

PLANILLA DE REUNIÓN

SUBRED INTEGRADA DE SERVICIOS DE SALUD NORTE E S E  
GESTIÓN DE LA INFORMACION Y TICS

CODIGO: AP-GI-F-08-02

VERSION: 2

PAGINA: 1 DE 1

FECHA: 01/06/2017

REUNION:


Reunión Social De Entregadores de la Capinera

FECHA:

20 de mayo de 2019

NOMBRE	CARGO	DEPENDENCIA	CORREO ELECTRÓNICO	TIPO DE VINCULACIÓN			FIRMA
				PLANTA	CONTRATO	OTRO	
Monica Alfaro Tobon	Enlace Seguridad Chopinero	S DSC1	Maria Alfaro @ SCS SV.Co		X		
Yela Gasso +	Prof GSP segu	Subred Norte segu	em seguridad@gmail		X		
Diana Rueda.	gestor.	Subred Norte. SSTU.	Subrednorte@gmail. com		X		
Elda Sorvesira	Psicóloga	Subred Norte.	eldasorvesira@hspkta segu@discursivocine.com		X		
Felicio Barria T.	Prof. Esq?	Subred No. 7E	felicio@discursivocine.com		X		
Fabrida Maldonado F.	Prof. Espec. Psicología Social	Dirección de Educación SUS Charpinero Sección	maldo@educacionhospkta.edu.co monikaosaka@gmail.com	X			
Monica Barra Castillo					X		
Eduardo Robinson M	Epistemólogo	USP/ Usaga	eduardorobinson@gmail.com		X		

@


	<b>ACTA DE REUNIÓN</b>	CODIGO:GD-F-10-03
		VERSION: 3
	SUBRED INTEGRADA DE SERVICIOS DE SALUD NORTE E.S.E. GESTION DOCUMENTAL	PAGINA:1 DE 8
		FECHA: 14/02/2017

No. DE ACTA:	FECHA: 20 De Marzo de 2019		
REUNION: Mesa local de estupefacientes de Chapinero	HORA DE INICIO: 08:00am	FINALIZO: 12:00pm	

<b>ORDEN DEL DÍA</b>
<ol style="list-style-type: none"> <li>1. Bienvenida</li> <li>2. Política pública de prevención del consumo de sustancias psicoactivas</li> <li>3. VESPA</li> <li>4. Cierre</li> </ol>

<b>CIERRE DE ACCIONES DE MEJORA PENDIENTES EN REUNIÓN ANTERIOR</b>		
<b>COMPROMISO REUNIÓN ANTERIOR</b>	<b>RESPONSABLE</b>	<b>% DE CUMPLIMIENTO</b>

<b>DESARROLLO DE LA REUNIÓN</b>
<ol style="list-style-type: none"> <li>1. Bienvenida</li> <li>2. Política pública de prevención del consumo de sustancias psicoactivas: <ul style="list-style-type: none"> <li>Localidades donde se concentra el fenómeno de consumo de Sustancias Psicoactivas.</li> <li>Prevalencia de consumo en el último año de cualquier sustancia, según sexo y grupo de edad.</li> <li>Porcentaje de personas que considera que es fácil conseguir drogas.</li> </ul> </li> </ol>

	<b>ACTA DE REUNIÓN</b>	CODIGO:GD-F-10-03
		VERSION: 3
	SUBRED INTEGRADA DE SERVICIOS DE SALUD NORTE E.S.E. GESTION DOCUMENTAL	PAGINA:2 DE 8
		FECHA: 14/02/2017

Porcentaje de personas con abuso o dependencia de cualquier sustancia ilícita, según sexo y grupo de edad.

Comparativo de personas con consumo de alcohol.

Percepción de gran riesgo del uso ocasional de drogas.

Acciones por eje de la política:

a. Fortalecimiento y/o Desarrollo de Potencialidades para la Vida

• Prevención del Consumo de SPA en Entornos Escolares • Directrices distritales de prevención integral del consumo

b. Alternativas Socioculturales, Deportivas y Recreativas

- Estrategia metodológica de prevención integral
- Estrategia de mitigación del consumo de SPA en población

habitante de calle

c. Movilización de Redes Sociales


- Estrategia de desarticulación de estructuras criminales

Oferta de Servicios de Atención Integral y Diferencial

• Estrategia de prevención del consumo de SPA en jóvenes.

• Ruta de Prevención y Atención Integral del Consumo de SPA

d. Resignificación del Consumo y Prevención de Vinculación a la Oferta

	<b>ACTA DE REUNIÓN</b>	CODIGO:GD-F-10-03
		VERSION: 3
	SUBRED INTEGRADA DE SERVICIOS DE SALUD NORTE E.S.E. GESTION DOCUMENTAL	PAGINA:3 DE 8
		FECHA: 14/02/2017

- Estrategia de prevención del consumo de alcohol

- e. Información y Comunicación

- Estrategia de información y comunicación para la prevención del consumo y prevención de la vinculación a la oferta


- f. Investigación y Evaluación

- III Estudio de Consumo de Spa 2020


- Seguimiento al Plan de Acción de la Política Pública • Evaluación de la Política Pública 2011-2021.

- 3. VESPA


En relación con el consumo de tabaco/cigarrillo: • El 51.3% de las personas encuestadas declara haber fumado tabaco/cigarrillo alguna vez en la vida (64.5% de los hombres y 39.2% de las mujeres). Solo el 20.4% ha usado esta sustancia al menos una vez en los últimos 30 días (24.8% de los hombres y 8.3% de las mujeres) y se consideran consumidores actuales. Esta cifra equivale a 943 mil fumadores en Bogotá, de los cuales el 72% son hombres y 28% mujeres. • En cuanto a la edad, entre las personas que contestaron haber fumado en el último mes, la mayor tasa se presenta entre los jóvenes de 18 a 24 años con el 23%, seguido del grupo de 25 a 34 años con el 17%. Los adolescentes de 12 a 17 años son quienes menor tasa de consumo presentan con el 5.1%. Estudio de consumo de sustancias psicoactivas en Bogotá, D.C. 2016 14 • El 86.1% de la población considera de gran riesgo el hábito de fumar; es mayor entre las mujeres y se incrementa a medida que la población es mayor de edad. Los adolescentes son quienes en menor medida consideran de gran riesgo el fumar frecuentemente con el 80.8%. Con respecto al consumo de bebidas alcohólicas: • El 89.5% de las personas declara haber consumido alcohol al

	<b>ACTA DE REUNIÓN</b>	CODIGO:GD-F-10-03
		VERSION: 3
	SUBRED INTEGRADA DE SERVICIOS DE SALUD NORTE E.S.E. GESTION DOCUMENTAL	PAGINA:4 DE 8
		FECHA: 14/02/2017

menos alguna vez en su vida, siendo mayor el consumo entre los hombres que entre las mujeres (91.6% y 87.5% respectivamente). El porcentaje de personas que consumieron bebidas alcohólicas durante el último mes es del 36.5%. Esto significa que aproximadamente 2.1 millones de personas son consumidoras actuales de bebidas alcohólicas, de las cuales el 46.5% son hombres y un 27.5% mujeres. • En términos de la edad, la mayor tasa de uso actual de alcohol se presenta entre los jóvenes de 18 a 24 años con el 50.7%, seguido por los jóvenes de 25 a 34 años con una tasa del 45.9%. Entre ambos grupos representan un poco más de un millón de jóvenes. En el grupo de 35 a 44 años, desciende al 40.2%. • La mayor proporción de consumidores de alcohol en el último mes se encuentra en los estratos 4 a 6 con el 50.7%, seguido por el estrato 2 con el 34.2%. • El uso abusivo y los indicadores de uso dependiente se encontraron en unas 436 mil personas, que estarían en condiciones de requerir algún tipo de asistencia para disminuir o dejar el consumo de bebidas alcohólicas. Esto equivale al 20.6% de los consumidores de alcohol del último mes y al 7.5% de la población de 12 a 65 años. De cuatro personas que cumplen criterios de abuso o dependencia, tres son hombres y una es mujer. En relación al estrato socioeconómico, los mayores patrones de uso perjudicial de alcohol, ya sea dependiente o abusador, se encuentran en el estrato 1 con el 12.8%, seguido por el estrato 2 con el 10.4%. • En cuanto a la percepción de riesgo, el consumo frecuente de bebidas alcohólicas es considerado de gran riesgo por el 80.3% de la población; entre las mujeres esta percepción se incrementa al 86% y decae entre los hombres al 74%. En cuanto a los grupos de edad, los adolescentes tienen la menor percepción de riesgo (64.8%) y ésta crece a medida que aumenta la edad de las personas. En relación al consumo de alguna droga ilícita: • Este estudio detectó que el 16% de las personas que respondieron la encuesta refieren haber usado alguna droga


	<b>ACTA DE REUNIÓN</b>	CODIGO:GD-F-10-03
		VERSION: 3
	SUBRED INTEGRADA DE SERVICIOS DE SALUD NORTE E.S.E. GESTION DOCUMENTAL	PAGINA:5 DE 8
		FECHA: 14/02/2017

ilícita al menos una vez en su vida, con un 22.9% en el caso de los hombres y un 10.8% entre las mujeres. • El 4.6% de los encuestados respondieron haber consumido alguna droga ilícita en el último año, lo que equivale a unas 268 mil personas. El consumo reciente es más alto entre los hombres (7.6%) que entre las mujeres (2.0%). • El grupo de edad con mayor prevalencia de uso de sustancias ilícitas en el último año es el de 18 a 24 años, con el 9%, seguido por el grupo de 12 a 17 años, con el 7.4%, y el de 25 a 34 años, con el 5.5%. RESUMEN EJECUTIVO 15 • En cuanto a estratos socioeconómicos, el mayor consumo reciente de sustancias ilícitas se encuentra en el estrato 1, con el 6.2%, seguido del estrato 2, con 5.6%. • Respecto al uso problemático (abusivo o dependiente) de alguna sustancia ilícita, se encontró que unas 134 mil personas estarían en condiciones de requerir algún tipo de asistencia para disminuir o dejar el consumo de drogas, lo que representa el 49.7% de los consumidores en el último año y el 2.3% de la población de 12 a 65 años. De cinco personas que cumplen criterios de abuso o dependencia, cuatro son hombres y una es mujer. • Los resultados por grupos de edad indican que las personas que cumplen los criterios de abuso y dependencia tienen mayoritariamente entre 18 y 24 años y representan el 5.1% de la población total de esa edad, seguidos por los adolescentes, con casi el 5%. En relación con el consumo de marihuana: • La marihuana es la sustancia ilícita de mayor consumo en Bogotá. De las personas encuestadas, el 13.4% dice haber consumido esta sustancia al menos una vez en la vida, con el 20.6% entre los hombres y el 6.6% entre las mujeres. • Considerando el uso en el último año, el 4.1% de las personas encuestadas dice haber usado marihuana al menos una vez en dicho período: aproximadamente el 6.8% de los hombres y el 1.7% de las mujeres. Estas cifras equivalen a cerca de 240 mil personas. • Analizados los grupos de edad en cuanto al consumo de marihuana en el último año, el mayor porcentaje de consumo

	<b>ACTA DE REUNIÓN</b>	CODIGO:GD-F-10-03
		VERSION: 3
	SUBRED INTEGRADA DE SERVICIOS DE SALUD NORTE E.S.E. GESTION DOCUMENTAL	PAGINA:6 DE 8
		FECHA: 14/02/2017

se encuentra en el grupo de 18 a 24 años con el 8%, seguido por el grupo de adolescentes con el 6.7%. • Un indicador relevante en el estudio de consumo de sustancias psicoactivas es la edad de inicio o edad en que ocurrieron las primeras experiencias de consumo. La edad promedio para el inicio de consumo de marihuana está alrededor de los 18 años, tanto para hombres como para mujeres. • De otra parte, la mediana indica que el 50% de las personas que han usado sustancias ilícitas alguna vez en su vida, lo hicieron por primera vez a los 17 años o antes y otro 50% lo hizo con posterioridad. • De las cerca de 240 mil personas que han consumido marihuana durante el último año, 51.4% clasifican en los grupos en situación de "abuso" o "dependencia"; esto es un poco más de 120 mil personas. Este grupo es mayoritariamente masculino (95.741 personas) y de jóvenes con edades entre 18 y 24 años. • Respecto a la percepción de riesgo frente al uso de marihuana, el 84.1% de los encuestados piensa que es de gran riesgo el uso frecuente y decae al 58.3% la opinión frente al uso experimental (probar marihuana una o dos veces), siendo mayor esta percepción entre las mujeres (61.6%) que entre los hombres (54.7%). • El 50.8% de la población considera que es fácil conseguir marihuana y esta percepción es mayor entre los hombres (55.7%). El 11% de la población recibió oferta de marihuana en el último año; el 13% fueron hombres y el 9.1% mujeres. Estudio de consumo de sustancias psicoactivas en Bogotá, D.C. 2016


16 En relación con el consumo de cocaína: • La cocaína ocupa el segundo lugar entre las sustancias ilícitas de mayor consumo en Bogotá. El 4.3% de los encuestados refiere haber consumido cocaína alguna vez en la vida, siendo muy superior el consumo en los hombres: 7.5% versus 1.4%. • Respecto al consumo reciente de esta sustancia, el 0.7% de las personas encuestadas declara haber usado cocaína en el último año: el 1.3% de los hombres y el 0.2% de las mujeres. En otras palabras, cerca de 43 mil personas en la ciudad han consumido cocaína al

	<b>ACTA DE REUNIÓN</b>	CODIGO:GD-F-10-03
		VERSION: 3
	SUBRED INTEGRADA DE SERVICIOS DE SALUD NORTE E.S.E. GESTION DOCUMENTAL	PAGINA:7 DE 8
		FECHA: 14/02/2017

menos una vez durante los últimos 12 meses. • La tasa más alta de consumo de cocaína se encuentra entre los jóvenes de 18 a 24 años, con el 2.2% de prevalencia en el último año, estimando unos 20 mil jóvenes en este consumo. En segundo lugar está el grupo de 25 a 34 años con un 1.5%. • En términos de estrato socioeconómico, las prevalencias más altas se registran en el estrato 1 (1.4%), seguido del estrato 2 (0.7%). • De las 43 mil personas que han consumido cocaína durante el último año, el 39.2% clasifica en los grupos en situación de 'abuso' o 'dependencia'; esto es cerca de 17 mil personas. Este grupo es mayoritariamente masculino (15.932 personas) y de jóvenes con edades entre 18 y 24 años. • La percepción de riesgo frente al consumo frecuente de cocaína es alta. El 90% de las personas encuestadas sostiene esta opinión, la cual cae en 10 puntos frente al uso experimental y la distancia entre hombres y mujeres se amplía. • En relación a la disponibilidad de la droga, el 28.5% de la población considera que es fácil conseguir cocaína; el 31.5% de los hombres y el 25.9% de las mujeres. El 4.4% de la población reporta que recibieron oferta de cocaína en el último año (5.4% de los hombres y 1.4% de las mujeres). En relación a la edad, el grupo que percibe mayor facilidad de acceso la cocaína es el de 35 a 44 años. Pero la oferta de cocaína ocurre principalmente entre los jóvenes de 18 a 24 años: el 10.3% de ellos admite haber recibido oferta en el último año.

#### 4. Cierre.



	<b>ACTA DE REUNIÓN</b>	CODIGO:GD-F-10-03
		VERSION: 3
	SUBRED INTEGRADA DE SERVICIOS DE SALUD NORTE E.S.E. GESTION DOCUMENTAL	PAGINA:8 DE 8
		FECHA: 14/02/2017

**DECISIONES Y CONCLUSIONES**

Se anexa listado de asistencia