




**SUBRED INTEGRADA DE SERVICIOS DE SALUD NORTE E.S.E**  
**INFORME DE EJECUCION PRESUPUESTAL DE INGRESOS:**

**FECHA DE CORTE:**  
**31/12/2023**


**BASE: PESOS**

COD. CCPET	DESCRIPCION	PPTO INICIAL	MODIFICACIONES AL PRESUPUESTO				PPTO DEFINITIVO	RECAUDO		% DE EJEC	SALDO POR
			REDUCCIONES	ADICIONES	SUSTITUCIONES	SUBTOTAL		DICIEMBRE	ACUMULADO		
-1	(2)	(3)	(4)	(5)	(6)	(7)=-(4)+(5)+(6)	(8) = (3)+(7)	(9)	(10)	(11)=(10)/(8)	(12)=(8)-(10)
411020500109021501	Atención a la población pobre no afiliada al régimen subsidiado Vigencia	31.802.000.000	0	900.108.000	0	900.108.000	32.702.108.000	178.043.508	1.411.119.371	4%	31.290.988.629
411020500109021502	Cuentas por cobrar FFDS	7.969.805.000	0	11.274.855.000	6.462.623.000	17.737.478.000	25.707.283.000	226.946.656	15.740.265.571	61%	9.967.017.429
411020500109021503	Entes Territoriales Vigencia	500.000.000	0	150.802.000	0	150.802.000	650.802.000	329.243.031	333.087.235	51%	317.714.765
411020500109021504	Cuentas por cobrar Entes Territoriales Vigencia	580.655.000	0	1.827.215.000	-94.955.000	1.732.260.000	2.312.915.000	62.783.416	296.935.978	13%	2.015.979.022
<b>4110205001090218</b>	<b>Otras Ventas de Servicios de Salud</b>	<b>41.709.881.000</b>	<b>0</b>	<b>23.710.111.871</b>	<b>-1.433.520.000</b>	<b>22.276.591.871</b>	<b>63.986.472.871</b>	<b>9.416.924.488</b>	<b>46.932.153.152</b>	<b>73%</b>	<b>17.054.319.719</b>
411020500109021801	Otros Pagadores Ventas de Servicios de Salud Vigencia	21.596.000.000	0	403.090.000	0	403.090.000	21.999.090.000	908.042.871	7.167.407.753	33%	14.831.682.247
411020500109021802	Cuotas de recuperación	250.000.000	0	0	0	0	250.000.000	0	50.571.185	20%	199.428.815
411020500109021803	Cuotas de recuperación Otros Pagadores	1.000.000.000	0	0	0	0	1.000.000.000	46.136.594	1.178.058.353	118%	-178.058.353
411020500109021804	Fondo de Desarrollo Local	0	0	4.816.543.729	0	4.816.543.729	4.816.543.729	889.346.733	2.875.559.980	60%	1.940.983.749
411020500109021805	FFDS - APH	9.837.573.000	0	0	0	0	9.837.573.000	2.909.161.979	10.427.449.683	106%	-589.876.683
411020500109021806	Otros Convenios	4.333.939.000	0	18.487.438.142	0	18.487.438.142	22.821.377.142	4.560.466.338	23.084.009.942	101%	-262.632.800
411020500109021807	Cuentas por Cobrar Otras Ventas de Servicios de Salud	4.692.369.000	0	3.040.000	-1.433.520.000	-1.430.480.000	3.261.889.000	99.463.892	1.642.310.002	50%	1.619.578.998
411020500109021808	Convenios Docente Asistenciales	0	0	0	0	0	0	4.306.081	497.082.961		-497.082.961
411020500109021809	Cuentas por Cobrar Otros Convenios	0	0	0	0	0	0	0	9.703.293		-9.703.293
<b>4110205002</b>	<b>VENTAS INCIDENTALES DE ESTABLECIMIENTOS NO DE MERCADO</b>	<b>400.000.000</b>	<b>0</b>	<b>0</b>	<b>0</b>	<b>0</b>	<b>400.000.000</b>	<b>16.668.389</b>	<b>196.123.937</b>	<b>49%</b>	<b>203.876.063</b>
411020500207	Servicios financieros y servicios conexos, servicios inmobiliarios y seguros	400.000.000	0	0	0	0	400.000.000	16.668.389	196.123.937	49%	203.876.063
411020500209	Servicios para la comunidad, sociales y personales	0	0	0	0	0	0	0	0		0
<b>4110206</b>	<b>Transferencias corrientes</b>	<b>0</b>	<b>0</b>	<b>18.442.729.774</b>	<b>0</b>	<b>18.442.729.774</b>	<b>18.442.729.774</b>	<b>3.510.456.109</b>	<b>22.911.861.103</b>	<b>124%</b>	<b>-4.469.131.329</b>
<b>4110206006</b>	<b>Transferencias de otras entidades del gobierno general</b>	<b>0</b>	<b>0</b>	<b>751.000.000</b>	<b>0</b>	<b>751.000.000</b>	<b>751.000.000</b>	<b>0</b>	<b>751.000.000</b>	<b>100%</b>	<b>0</b>
411020600601	Aportes Nación	0	0	751.000.000	0	751.000.000	751.000.000	0	751.000.000	100%	0
<b>4110206007</b>	<b>Subvenciones</b>	<b>0</b>	<b>0</b>	<b>17.691.729.774</b>	<b>0</b>	<b>17.691.729.774</b>	<b>17.691.729.774</b>	<b>3.510.456.109</b>	<b>22.160.861.103</b>	<b>125%</b>	<b>-4.469.131.329</b>
<b>411020600702</b>	<b>Empresas públicas no financieras</b>	<b>0</b>	<b>0</b>	<b>17.691.729.774</b>	<b>0</b>	<b>17.691.729.774</b>	<b>17.691.729.774</b>	<b>3.510.456.109</b>	<b>22.160.861.103</b>	<b>125%</b>	<b>-4.469.131.329</b>
<b>41102060070208</b>	<b>Transferencias para Empresas Sociales del Estado</b>	<b>0</b>	<b>0</b>	<b>17.691.729.774</b>	<b>0</b>	<b>17.691.729.774</b>	<b>17.691.729.774</b>	<b>3.510.456.109</b>	<b>22.160.861.103</b>	<b>125%</b>	<b>-4.469.131.329</b>
4110206007020801	Otros Convenios diferentes a VSS	0	0	17.691.729.774	0	17.691.729.774	17.691.729.774	3.510.456.109	22.160.861.103	125%	-4.469.131.329
<b>412</b>	<b>Recursos de capital</b>	<b>200.000.000</b>	<b>0</b>	<b>4.539.763.410</b>	<b>0</b>	<b>4.539.763.410</b>	<b>4.739.763.410</b>	<b>1.400.925.634</b>	<b>6.807.606.548</b>	<b>144%</b>	<b>-2.067.843.138</b>
<b>41205</b>	<b>Rendimientos financieros</b>	<b>200.000.000</b>	<b>0</b>	<b>0</b>	<b>0</b>	<b>0</b>	<b>200.000.000</b>	<b>200.840.071</b>	<b>2.267.843.138</b>	<b>1134%</b>	<b>-2.067.843.138</b>
4120502	Depósitos	200.000.000	0	0	0	0	200.000.000	200.840.071	2.267.843.138	1134%	-2.067.843.138
<b>41208</b>	<b>Transferencias de capital</b>	<b>0</b>	<b>0</b>	<b>4.539.763.410</b>	<b>0</b>	<b>4.539.763.410</b>	<b>4.539.763.410</b>	<b>1.200.085.563</b>	<b>4.539.763.410</b>	<b>100%</b>	<b>0</b>
<b>4120801</b>	<b>Donaciones</b>	<b>0</b>	<b>0</b>	<b>0</b>	<b>0</b>	<b>0</b>	<b>0</b>	<b>0</b>	<b>0</b>		<b>0</b>
<b>4120801001</b>	<b>De gobiernos extranjeros</b>	<b>0</b>	<b>0</b>	<b>0</b>	<b>0</b>	<b>0</b>	<b>0</b>	<b>0</b>	<b>0</b>		<b>0</b>
412080100101	No condicionadas a la adquisición de un activo	0	0	0	0	0	0	0	0		0
412080100102	Condicionadas a la adquisición de un activo	0	0	0	0	0	0	0	0		0
<b>4120801002</b>	<b>De organizaciones internacionales</b>	<b>0</b>	<b>0</b>	<b>0</b>	<b>0</b>	<b>0</b>	<b>0</b>	<b>0</b>	<b>0</b>		<b>0</b>
412080100201	No condicionadas a la adquisición de un activo	0	0	0	0	0	0	0	0		0
412080100202	Condicionadas a la adquisición de un activo	0	0	0	0	0	0	0	0		0
<b>4120801003</b>	<b>Del sector privado</b>	<b>0</b>	<b>0</b>	<b>0</b>	<b>0</b>	<b>0</b>	<b>0</b>	<b>0</b>	<b>0</b>		<b>0</b>
412080100301	No condicionadas a la adquisición de un activo	0	0	0	0	0	0	0	0		0
412080100302	Condicionadas a la adquisición de un activo	0	0	0	0	0	0	0	0		0
<b>4120806</b>	<b>De otras entidades del gobierno general</b>	<b>0</b>	<b>0</b>	<b>4.539.763.410</b>	<b>0</b>	<b>4.539.763.410</b>	<b>4.539.763.410</b>	<b>1.200.085.563</b>	<b>4.539.763.410</b>	<b>100%</b>	<b>0</b>
4120806002	Condicionadas a la adquisición de un activo	0	0	4.539.763.410	0	4.539.763.410	4.539.763.410	1.200.085.563	4.539.763.410	100%	0

  
**DANIEL BLANCO SANTAMARIA**  
 Gerente

  
**DIANA CAROLINA CAMELO SANCHEZ**  
 Subgerente Corporativa

  
**LUZ MYRIAM RONCANCIO RONCANCIO**  
 Directora Financiera

  
**NESTOR JAVIER RODRIGUEZ MENDEZ**  
 Responsable Presupuesto








**SUBRED INTEGRADA DE SERVICIOS DE SALUD NORTE E.S.E**  
**INFORME DE EJECUCION PRESUPUESTAL DE GASTOS**


FECHA DE CORTE:  
**31/12/2023**

CÓDIGO CCPT	DESCRIPCIÓN	PRESUPUESTO INICIAL	MODIFICACIONES				PRESUPUESTO DISPONIBLE	COMPROMISO PRESUPUESTAL		% EJEC.	SALDO DE APROPIACION	GIRO PRESUPUESTAL		% EJEC GIRO PPTO	COMPROMISOS POR PAGAR
			CONTRA CRÉDITO	CREDITO	ADICIÓN	NETO		DICIEMBRE	ACUMULADOS			DICIEMBRE	ACUMULADOS		
(1)	(2)	(3)	(4)	(5)	(7)	(8)=- (4)+(5)-(6)+(7)	(11)= (9) - (10)	(12)	(13)	(14)=(13)/(9)	(15)=(11)-(13)	(16)	(17)	(18)=(17)/(13)	(19)=(13)-(17)
4245010403	Equipo e Instrumental Médico Quirúrgico	44.000.000	0	2.400.000	0	2.400.000	46.400.000	0	0	0%	46.400.000	0	0	0%	0
4245010404	Cuentas por Pagar Equipo e Instrumental Médico Quirúrgico	5.000.000	0	19.881.874	0	19.881.874	24.881.874	-105.507	24.776.367	100%	105.507	1.304.437	1.304.437	5%	23.471.930
<b>424502</b>	<b>Adquisición de servicios</b>	<b>158.506.038.000</b>	<b>46.523.717.238</b>	<b>60.229.694.711</b>	<b>126.696.032.024</b>	<b>140.402.009.497</b>	<b>298.908.047.497</b>	<b>738.006.554</b>	<b>286.801.097.098</b>	<b>96%</b>	<b>12.106.950.399</b>	<b>28.236.063.290</b>	<b>238.443.525.590</b>	<b>83%</b>	<b>48.357.571.508</b>
<b>42450206</b>	<b>Servicios de alojamiento; servicios de suministro de comidas y bebidas; servicios de transporte; y servicios de distribución de electricidad, gas y agua</b>	<b>13.102.425.000</b>	<b>337.602</b>	<b>6.903.845.240</b>	<b>12.316.048.860</b>	<b>19.219.556.498</b>	<b>32.321.981.498</b>	<b>794.855.084</b>	<b>31.063.112.496</b>	<b>96%</b>	<b>1.258.869.002</b>	<b>3.300.097.834</b>	<b>16.105.388.656</b>	<b>52%</b>	<b>14.957.723.840</b>
424502060101	Suministro de Alimentos	5.250.000.000	0	159.840	7.500.000.000	7.500.159.840	12.750.159.840	0	12.741.056.954	100%	9.102.886	2.408.555.229	3.642.821.654	29%	9.098.235.300
424502060102	Cuentas por Pagar Suministro de Alimentos	1.884.816.000	159.840	3.335.203.451	0	3.335.043.611	5.219.859.611	0	4.999.966.070	96%	219.893.541	1	4.856.052.037	97%	143.914.033
424502060201	Adquisición Otros Servicios	4.500.000.000	0	177.762	4.816.048.860	4.816.226.622	9.316.226.622	796.107.454	8.267.606.417	89%	1.028.620.205	891.542.602	2.710.551.584	33%	5.577.054.833
424502060202	Cuentas por Pagar Adquisición Otros Servicios	1.467.609.000	177.762	3.568.304.187	0	3.568.126.425	5.035.735.425	-1.252.370	5.034.483.055	100%	1.252.370	2	4.895.963.381	97%	138.519.674
<b>42450208</b>	<b>Servicios prestados a las empresas y servicios de producción</b>	<b>2.538.867.000</b>	<b>504.816.873</b>	<b>1.462.066.440</b>	<b>1.000.000.000</b>	<b>1.957.249.567</b>	<b>4.496.116.567</b>	<b>-14.191.122</b>	<b>4.073.749.764</b>	<b>91%</b>	<b>422.366.803</b>	<b>165.486.956</b>	<b>1.315.453.240</b>	<b>32%</b>	<b>2.758.296.524</b>
4245020801	Mantenimiento Equipos Hospitalarios	2.019.000.000	500.000.000	504.816.873	1.000.000.000	1.004.816.873	3.023.816.873	40.451.098	2.656.092.290	88%	367.724.583	100.326.724	387.587.862	15%	2.268.504.428
4245020802	Cuentas por Pagar Mantenimiento de Equipos Hospitalarios	519.867.000	4.816.873	957.249.567	0	952.432.694	1.472.299.694	-54.642.220	1.417.657.474	96%	54.642.220	65.160.232	927.865.378	65%	489.792.096
<b>42450209</b>	<b>Servicios para la comunidad, sociales y personales</b>	<b>142.864.746.000</b>	<b>46.018.562.763</b>	<b>51.863.783.031</b>	<b>113.379.983.164</b>	<b>119.225.203.432</b>	<b>262.089.949.432</b>	<b>-42.657.408</b>	<b>251.664.234.838</b>	<b>96%</b>	<b>10.425.714.594</b>	<b>24.770.478.500</b>	<b>221.022.683.694</b>	<b>88%</b>	<b>30.641.551.144</b>
4245020901	Servicio de Lavandería	2.451.000.000	0	300.000.000	1.020.000.000	1.320.000.000	3.771.000.000	0	3.771.000.000	100%	0	423.995.114	1.305.605.476	35%	2.465.394.524
4245020902	Cuentas por Pagar Servicio de Lavandería	613.197.000	0	424.817.536	0	424.817.536	1.038.014.536	0	1.038.014.536	100%	0	0	1.037.808.506	100%	206.030
4245020903	Adquisición de Servicios de Salud	6.000.000.000	0	143.360.000	2.941.781.000	3.085.141.000	9.085.141.000	293.345.832	8.718.916.556	96%	366.224.444	785.102.921	2.179.676.431	25%	6.539.240.125
4245020904	Cuentas por Pagar Adquisición de Servicios de Salud	1.534.894.000	51.534.113	2.888.049.358	0	2.836.515.245	4.371.409.245	-2.777.460	4.332.847.521	99%	38.561.724	169.768.130	3.994.370.325	92%	338.477.196
4245020905	Contratación Servicios Asistenciales Generales	99.882.392.000	36.144.877.690	20.702.311.914	91.079.608.164	75.637.042.388	175.519.434.388	-46.711.296	166.815.776.760	95%	8.703.657.628	17.103.323.007	150.015.448.566	90%	16.800.328.194
4245020906	Cuentas por Pagar Contratación Servicios Asistenciales Generales	1.937.315.000	994.943.013	5.644.877.690	0	4.649.934.677	6.587.249.677	-74.793.336	6.512.456.341	99%	74.793.336	292.128	6.512.456.341	100%	0
4245020907	Contratación Servicios Asistenciales PIC	30.000.000.000	8.614.731.659	19.029.433.500	18.338.594.000	28.753.295.841	58.753.295.841	-201.891.960	57.520.647.567	98%	1.232.648.274	6.287.997.200	53.024.270.896	92%	4.496.376.671
4245020908	Cuentas por Pagar Contratación Servicios Asistenciales PIC	445.948.000	212.476.288	2.730.933.033	0	2.518.456.745	2.964.404.745	-9.829.188	2.954.575.557	100%	9.829.188	0	2.953.047.153	100%	1.528.404
<b>43</b>	<b>DISPONIBILIDAD FINAL</b>	<b>0</b>	<b>0</b>	<b>783.901.894</b>	<b>783.901.894</b>	<b>783.901.894</b>	<b>783.901.894</b>	<b>0</b>	<b>0</b>	<b>0%</b>	<b>783.901.894</b>	<b>0</b>	<b>0</b>	<b>0%</b>	<b>0</b>

  
**DANIEL BLANCO SANTAMARIA**  
 Gerente

  
**DIANA CAROLINA CAMELO SANCHEZ**  
 Subgerente Corporativa

  
**LUZ MYRIAM RONCANCIO RONCANCIO**  
 Director Financiero

  
**NESTOR JAVIER RODRIGUEZ MENENDEZ**  
 Responsable Presupueso