



ALCALDÍA MAYOR
DE BOGOTÁ D.C.
SALUD
Subred Integrada de Servicios
de Salud Norte E.S.E.

VIGILANCIA EN SALUD PÚBLICA



COMITÉ DE VIGILANCIA EPIDEMIOLOGICA

LOCALIDAD ENGATIVA / SUBA

JULIO 2022

Sede Administrativa: Calle 66 # 15-41
PBX.: 57(1) 443 1790
www.subrednorte.gov.co
INF.: Línea 195



CONTENIDO

1. DATOS DE IDENTIFICACIÓN	3
1.1 Objetivo.	3
1.2 Metodología.	3
1.3 Número de Participantes.....	3
2. AGENDA Y DESARROLLO DEL COVE	4
2.1 Comportamiento de la notificación violencia intrafamiliar, maltrato infantil y violencia sexual comparativo años 2021, 2022 enero a junio	4
2.2 Comportamiento de la notificación conducta suicida comparativo años 2021, 2022 enero a junio.....	7
2.3 Comportamiento de la notificación consumo problemático de SPA comparativo años 2021, 2022 enero a junio	10
2.4 Comportamiento de la notificación lesiones de causa externa comparativo años 2021, 2022 enero a junio.....	11
2.5 Unidad de análisis: APP VESPA	14
2.6 Intervención SIVIGILA.....	17
2.7 Intervención PAI.....	26
2.8 Intervención Transmisibles	29
2.9 Intervención SISVAN	31
3. CIERRE Y EVALUACIÓN DEL COMITÉ DE VIGILANCIA EPIDEMIOLÓGICA.....	33

1. DATOS DE IDENTIFICACIÓN

Fecha: 29/07/2022

Lugar: Presencial: Auditorio Universidad Libre -

Virtual: https://teams.microsoft.com/join/19%3ameeting_MmY5YjJkZmYtMDYwMS00ZmI0LWFiMDUtZmlwMDVhOGIzODM3%40thread.v2/0?context=%7b%22Tid%22%3a%22b977bac9-047a-4ddd-b077-c423f9d6c83f%22%2c%22Oid%22%3a%22077c5ec5-c4aa-46c5-9086-a49ece06331a%22%7d

Hora: 8:00am a 12:00 pm

Citada por: Subred Norte E.S.E- VSP SALUD MENTAL

1.1 OBJETIVO: Propiciar un espacio que permita conocer el comportamiento comparativo entre el año 2021-2022 de cada uno de los eventos de interés en salud pública del componente de Salud mental de la población, permitiendo la identificación y reporte de las situaciones de riesgo para lograr el mejoramiento de la calidad de vida de los NNA y la población más expuesta a los riesgos en salud mental.

1. 2. METODOLOGÍA: El desarrollo del COVE se llevó a cabo mediante cuatro momentos:

Primer momento: preparación y gestión de la información: Proceso de articulación con las referentes de cada subsistema, para definir temáticas centrales e itinerantes, horarios y tiempos de cada una de las intervenciones.

Segundo momento: desarrollo de la reunión: socialización de presentaciones por medio de diapositivas a cargo de cada uno de los subsistemas responsables. Generación de espacio de preguntas y respuestas. Proceso de evaluación de la sesión

Tercer momento: análisis de la información: Elaboración del informe y acta del COVE, incluyendo toda la información socializada durante la sesión.

Cuarto momento: divulgación: Publicación del informe, acta y demás soportes derivados del COVE en el link: <https://www.subrednorte.gov.co/?q=content/informes-localidad>

1.3. NÚMERO DE PARTICIPANTES: Se contó con un total de 99 asistentes representantes de las Unidades Primarias Generadoras de Datos -UPGD de la localidad de Usaquén (43 de manera virtual – 56 de manera presencial), 9 funcionarios de la Subred Integrada de Servicios de Salud Norte E.S.E, quienes realizaron las presentaciones de las temáticas.

2. AGENDA Y DESARROLLO DEL COVE

AGENDA DEL DÍA:

1. Instalación Comité de Vigilancia Epidemiológica. Lectura del Acta anterior
2. Comportamiento de la notificación violencia intrafamiliar, maltrato infantil y violencia sexual comparativo años 2021, 2022 enero a junio.
3. Comportamiento de la notificación conducta suicida comparativo años 2021, 2022 enero a junio.
4. Comportamiento de la notificación consumo problemático de SPA comparativo años 2021, 2022 enero a junio
5. Comportamiento de la notificación lesiones de causa externa comparativo años 2021, 2022 enero a junio.
6. Unidad de análisis: APP VESPA
7. Intervención SIVIGILA.
8. Intervención PAI.
9. Intervención Transmisibles.
10. Intervención SISVAN
11. Cierre y evaluación del Comité de Vigilancia Epidemiológica.

DESARROLLO DE LA REUNIÓN: Se da inicio al espacio con la bienvenida, la socialización de la agenda del día y la lectura del acta del COVE del mes de Junio, con su respectiva aprobación. Posteriormente se cuenta con la socialización de cada componente de la siguiente manera:

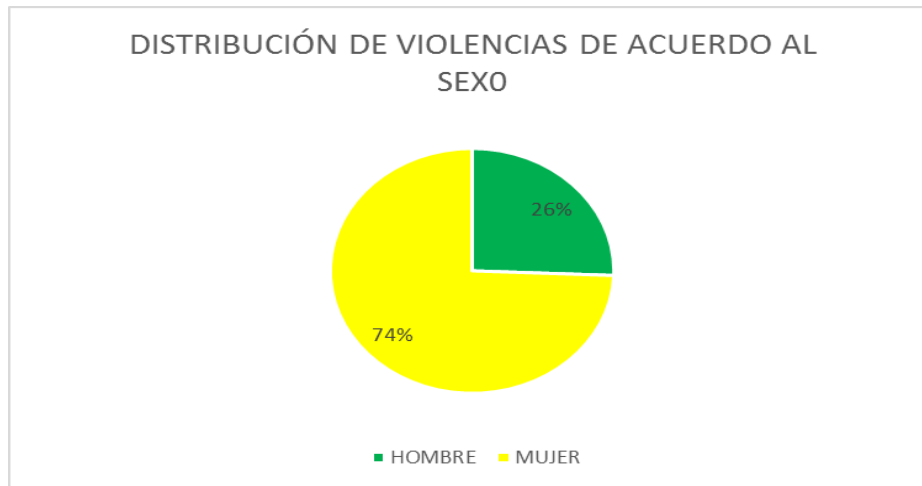
2.1 COMPORTAMIENTO DE LA NOTIFICACIÓN VIOLENCIA INTRAFAMILIAR, MALTRATO INFANTIL Y VIOLENCIA SEXUAL COMPARATIVO AÑOS 2021, 2022 ENERO A JUNIO.

Se da inicio a la intervención de SIVIM por parte de la referente local: Andrea Adolphs, mediante la socialización de las definiciones de caso para los eventos priorizados de notificación para el subsistema.

Subsistema	Eventos priorizados	
SIVIM	☒ Abuso sexual (menores de 18 años)	
	☒ Violencia sexual	
	☒ Violencia contra gestantes (física, sexual y abandono)	
	☒ Violencia intrafamiliar o maltrato infantil con riesgo vital alto (física, negligencia y abandono)	
	☒ Agresión con ácido, álcalis o corrosivos en el marco violencia intrafamiliar	
	Nota: El protocolo del evento 875 del INS estipula que se debe realizar notificación inmediata de todos los casos de víctimas de ataques con agentes químicos independientemente del sexo o edad de la víctima y de los casos de mutilación genital.	

Dando continuidad a la presentación se desarrolla el tema central que es el comportamiento de las violencias intrafamiliar, maltrato infantil y violencia sexual en un comparativo 2021-2022, describiendo las dinámicas

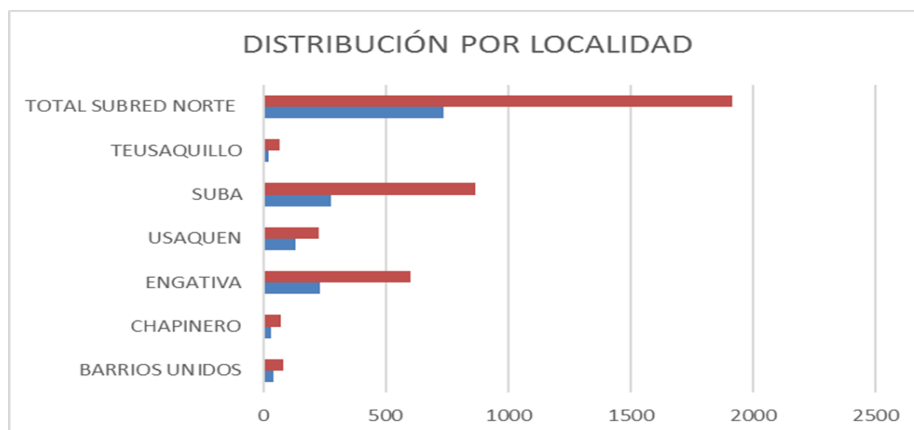
relacionadas con la notificación y la presencia de las violencias en el transcurso de los dos últimos años, contemplando el 2020 que presentó un fenómeno particular por la contingencia del COVID 19 donde se pudo evidenciar que el reporte por parte de la IPS disminuyó sustancialmente debido a la ausencia y restricción para asistir a las instituciones en consulta externa pero por el contrario si se presentó un aumento de los reportes ante instituciones encargadas del restablecimiento de derechos como son las comisarías de familia, ICBF, fiscalía entre otras.



Fuente: Base de datos SIVIGILA D.C sistema de información SIVIM 2021-2022

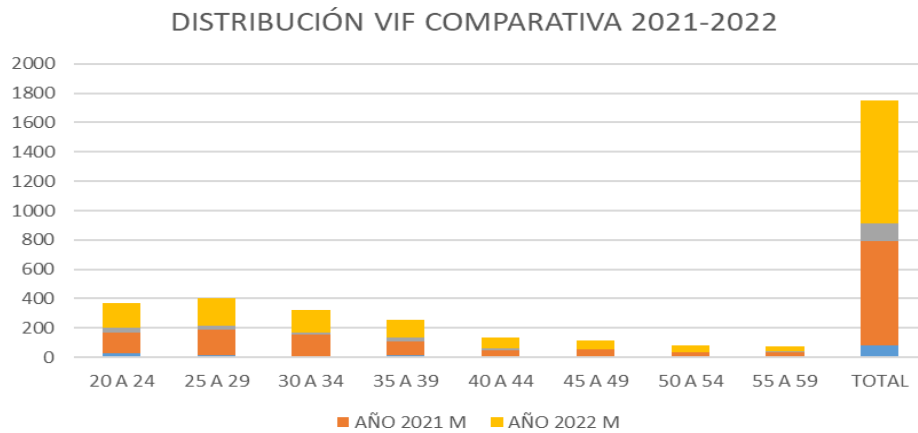
La grafica anterior nos deja ver el comportamiento frente a sexo donde encontramos un 74% de violencias hacia las mujeres con (n=4424) frente a un 26% con un equivalente de (n=1475). Evidenciando el comportamiento a través de los tiempos dirigida e mayor proporción hacia las niñas, jóvenes y mujeres.

Siguiente de esta claridad se socializan los comportamientos por localidad frente a la violencia intrafamiliar según el sexo.



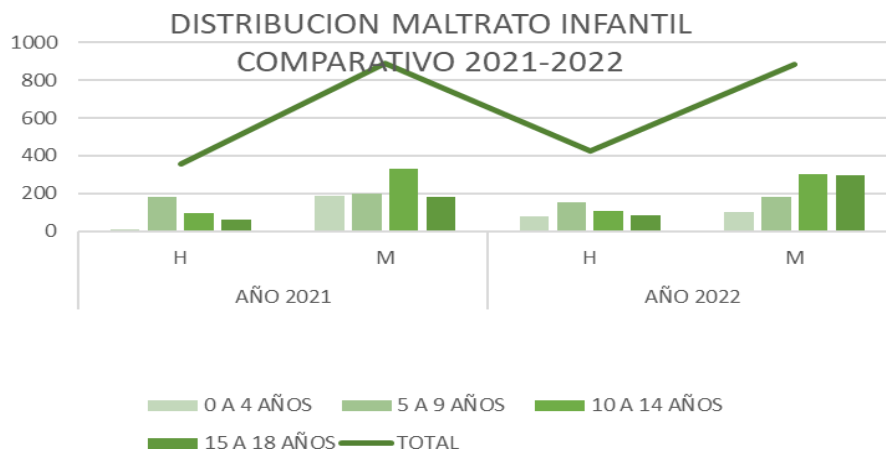
Fuente: Base de datos SIVIGILA D.C sistema de información SIVIM 2021-2022

En cuanto a la distribución por las localidades, Para las localidades de Engativá se presentaron 298 eventos hacia hombre y 810 hacia mujeres, y para Suba 321 para hombre y 105 para mujeres en el 2021 y presentándose un aumento de 442 para hombre y 972 mujeres en Engativá y en la localidad de suba 598 hombre y 1326 mujeres en el 2022 en el mismo periodo de tiempo. Siendo estas dos localidades de la subred que presentan volumen de casos más alto en relación a las otras localidades.



Fuente: Base de datos SIVIGILA D.C sistema de información SIVIM 2021-2022

Frente a la presencia según el grupo atareó evidenciamos el mayor índice en las mujeres de 25 a 29 años y se ve un incremento en el ciclo vital adulto mayor.



Fuente: Base de datos SIVIGILA D.C sistema de información SIVIM 2021-2022

En cuanto a maltrato infantil encontramos que los grupos con mayor afectación en relación a las niñas es el de 10 a 14 años con (n=421) y para niños de 5 a 9 años con (n=248).

Frente a violencia sexual encontramos que el grupo que presenta un mayor número de casos es el 10 a 14 para mujeres con 437 eventos reportados y para los hombres en el grupo de 5 a 9 años con 56 casos, como se puede observar en la siguiente grafica



ALCALDÍA MAYOR
DE BOGOTÁ D.C.
SALUD
Subred Integrada de Servicios
de Salud Norte E. S. E.

VIOLENCIA SEXUAL CICLO VITAL	AÑO 2021		AÑO 2022	
	H	M	H	M
PRIMERA INFANCIA	37	105	60	117
INFANCIA	109	247	145	309
ADOLESCENCIA	143	756	169	934
JUVENTUD	45	371	50	417
ADULTEZ	20	173	31	191
VEJEZ	1	9	0	11
TOTAL	355	1661	455	1979

Fuente: Base de datos SIVIGILA D.C sistema de información SIVIM 2021-2022

Notificación

Se hace énfasis en que la ficha 875 del Instituto Nacional de Salud no tiene funcionamiento en el Distrito y por lo tanto la única ficha que debe usarse es la ficha de SIVIM Distrital. Las UPGD que hagan ingreso al SIVIGILA con la ficha 875 deberán realizar un ajuste D y soportarlo mediante acta.

Recomendaciones

Se enfatiza en la importancia de la implementación del único formato de notificación a nivel distrital. El diligenciamiento de los formatos de captura debe ser con calidad y oportunidad. El envío de la información debe ser al correo de cada localidad para subsistema de SIVIM (Suba: sivimsuba@gmail.com; Engativá: sivimengativa10@gmail.com); En caso de desconocer dirección de las entidades a las cuales pueden denunciar se socializa la línea 141 del ICBF a través de la cual pueden realizar consultas y adicionalmente denunciar un caso dejando bajo conocimiento a la entidad competente de violencias en y entre menores de edad.

2.2 COMPORTAMIENTO DE LA NOTIFICACIÓN CONDUCTA SUICIDA COMPARATIVO AÑOS 2021, 2022 ENERO A JUNIO.

Desde el subsistema SISVECOS se cuenta con el abordaje de dos momentos en la presentación por parte de la referente Local: Maritza Zambrano, de esta manera se da inicio con la socialización de aspectos generales frente a la identificación y notificación de eventos de conducta suicida. Se recuerdan los eventos de notificación obligatoria según definiciones de caso (ideación suicida, amenaza de suicidio, intento de suicidio y suicidio consumado) y el correo de notificación del subsistema según Suba: Sisvecossuba@Gmail.Com; Engativá: Sisvecos2hengativa@Gmail.Com.

Adicionalmente, se abordan los siguientes aspectos: la notificación de los eventos de conducta suicida corresponde a casos actuales. Los casos de cutting no aplican por definición de evento como conducta suicida. El único formato habilitado para notificar los eventos corresponde al distrital. La ficha 365 solo se diligencia en casos de suicidio

consumado por intoxicación. La fuente de notificación BAI, solo se puede seleccionar si el caso notificado fue relacionado en el informe de la BAI mensual. Se solicita fortalecer la calidad del dato de los formatos de notificación, especialmente los datos de identificación correctos con el fin de evitar reprocesos y/o anulación de casos en el INS. Se dan a conocer los criterios de notificación inmediata del evento 356 a nivel nacional: casos captados en Urgencias: menores de 5 a 9 años y con intentos previos.

Como segundo momento, se presenta el comportamiento de la notificación de la conducta suicida durante el periodo Enero – Junio de los años 2021 – 2022 de la siguiente manera: El total de casos notificados al subsistema SISVECOS fue de 9866 casos (2021= 3554; 2022= 6312), lo cual representa un aumento en 2778 casos respectivamente.

Los casos notificados según la localidad de residencia dejan en primer lugar la localidad Suba con 3816 casos (2021= 1405; 2022= 2411), seguido de Engativá con 2760 casos (2021= 994; 2022= 1766), en tercer lugar Usaquén con 1634 casos (2021= 572; 2022= 1062), seguido de Teusaquillo con 691 casos (2021= 259; 2022= 432), Barrios Unidos con 489 casos (2021= 171; 2022= 318) y Chapinero con 476 casos (2021= 153; 2022= 323).

El comportamiento por sexo deja en primer lugar a las mujeres en los eventos de conducta suicida no letales. De los 9866 casos notificados, 3402 corresponden a hombres y 6464 a mujeres (2021= h:1238; m:2316; 2022= h:2164, m:4148). La distribución por localidad y sexo es la siguiente: Barrios Unidos: 2021 (h:61; m:110); 2022 (h:122; m:196), Chapinero: 2021 (h:51; m:102); 2022 (h:110; m: 213), Engativá: 2021 (h:355; m: 639); 2022 (h:620; m:1146), Suba 2021 (h:470; m:935); 2022 (h:806; m:1605), Teusaquillo 2021 (h:78; m:181); 2022 (h:157; m:275) y Usaquén 2021 (h:223; m:349); 2022 (h:349; m:713)

Los casos notificados según el evento de conducta suicida dejan en primer a la ideación suicida con 6501 casos representado con el 66% (2021= 2240; 2022= 4261), seguido del intento de suicidio con 2794 casos equivalente al 28% (2021= 1109; 2022= 1685), en tercer lugar, con un 5% la amenaza de suicidio con 437 casos (2021= 146; 2022= 291) y finalmente con el 1% el suicidio consumado con 134 casos (2021= 59; 2022= 75). En cuanto a la distribución por evento y localidad según el año de notificación el comportamiento es el siguiente:

LOCALIDAD	Ideación Suicida			Amenaza Suicida			Intento Suicidio			Suicidio Consumado			TOTAL
	2021	2022	Total	2021	2022	Total	2021	2022	Total	2021	2022	Total	
Barrios Unidos	109	198	307	4	18	22	56	98	154	2	4	6	489
Chapinero	83	227	310	8	14	22	56	79	135	6	3	9	476
Engativá	651	1267	1918	42	65	107	284	407	691	17	27	44	2760
Suba	881	1572	2453	56	122	178	446	688	1134	22	29	51	3816
Teusaquillo	168	285	453	12	25	37	75	120	195	4	2	6	691
Usaquén	348	712	1060	24	47	71	192	293	485	8	10	18	1634
TOTAL	2240	4261	6501	146	291	437	1109	1685	2794	59	75	134	9866

Fuente: Base SIVIGILA DC - SISVECOS año 2021. Base preliminar SIVIGILA DC - SISVECOS año 2022.

La distribución por curso de vida está representada en primer lugar por Juventud con 3334 casos (h: 1136; m:2198), en segundo lugar, se encuentra adultez con 2855 casos (h: 1090; m:1765), seguido de adolescencia con 2821 casos (h: 793; m:2028), infancia con 543 casos (h: 228; m:315) y vejez con 313 casos (h: 155; m:158). En cuanto a la distribución por curso de vida y localidad según el año de notificación el comportamiento es el siguiente:

LOCALIDAD	Infancia		Adolescencia		Juventud		Adultez		Vejez	
	2021	2022	2021	2022	2021	2022	2021	2022	2021	2022
Barrios Unidos	7	16	44	70	53	112	62	106	5	14
Chapinero	3	15	30	72	50	116	64	113	6	7
Engativá	37	116	266	561	332	557	325	493	34	39
Suba	70	176	349	835	525	740	414	597	47	63
Teusaquillo	5	16	35	85	128	185	80	127	11	19
Usaquén	23	59	128	346	195	341	192	282	34	34
TOTAL	145	398	852	1969	1283	2051	1137	1718	137	176

Fuente: Base SIVIGILA DC - SISVECOS año 2021. Base preliminar SIVIGILA DC - SISVECOS año 2022.

En cuanto a los desencadenantes de los eventos de conducta suicida, identificados con mayor frecuencia al realizar las IEC del subsistema, para los dos años los problemas en la relación entre esposos o pareja ocupan el primer lugar, seguido de los problemas relacionados con la vivienda y circunstancias económicas. El tercer evento desencadenante reiterado para el año 2021 corresponde a los problemas en la relación con los padres y los familiares políticos; mientras que en el 2022 corresponde a los problemas relacionados con el bajo rendimiento escolar.

Finalmente, se socializa el comportamiento del suicidio consumado nivel nacional y distrital durante los 2020 – 2021, según el Instituto Nacional de Medicina Legal y Ciencias Forenses – INMLCF como fuente oficial de dicho evento. El número de casos por año a nivel nacional corresponde a 2420 casos en el año 2020 (h:1957; m:463) y 2595 casos en el año 2021 (h:2101; m:494). A nivel distrital en el año 2020 se presentaron 319 casos (h:237; m:82) y en el año 2021 se presentaron 337 casos (h:278; m:59). La distribución de casos según localidad de residencia durante los dos años fue la siguiente: barrios unidos 2020: 8 casos (h:7; m:1); 2021: 7 casos (h:6; m:1), chapinero 2020: 10 casos (h:8; m:2); 2021: 9 casos (h:8; m:1), Engativá 2020: 29 casos (h:21; m:8); 2021: 39 casos (h:35; m:4), suba 2020: 35 casos (h:27; m:8); 2021: 31 casos (h:28; m:3), Teusaquillo 2020: 9 casos (h:4; m:5); 2021: 6 casos (h:3; m:3) y Usaquén 2020: 38 casos (h:27; m:11); 2021: 27 casos (h:21; m:6).

Los eventos desencadenantes de los suicidios consumados a nivel nacional durante los dos años dejan en primer lugar las enfermedades físicas o mentales, seguido de los conflictos con la pareja o ex-pareja y en tercer lugar las circunstancias económicas. El mes de ocurrencia con el mayor número de casos corresponde a febrero, el día de ocurrencia con el mayor número de casos es el sábado, el mecanismo usado con mayor frecuencia es el ahorcamiento seguido de la intoxicación y el curso de vida que representa el mayor número de casos es adultez.

Conclusiones

El comportamiento de la conducta suicida durante el periodo enero a junio de los años 2021 – 2022, presento un incremento de casos del 44% para el año 2022. La localidad de residencia con el mayor número de casos es Suba, las mujeres representan el mayor número de casos en las conductas suicidas no letales, el evento notificado con mayor frecuencia es la ideación suicida, el curso de vida con el mayor número de casos es juventud y los problemas de esposos o pareja representan el desencadenante identificado con mayor frecuencia.

2.3 COMPORTAMIENTO DE LA NOTIFICACIÓN CONSUMO PROBLEMÁTICO DE SPA COMPARATIVO AÑOS 2021, 2022 ENERO A JUNIO.

Se da inicio a la intervención por parte del referente VESPA de la Subred Norte Julián Montoya, haciendo alusión a las características propias de este Subsistema de la Vigilancia de Salud Mental, que en comparación a los otros es naciente. Se hace énfasis en la caracterización del consumo abusivo, resaltando como es un patrón des adaptativo que conlleva a malestar clínico y puede causar alguna de estas situaciones generalmente; incumplimiento de las obligaciones personales, sociales, laborales, económicas o académicas por parte de la persona que consume, ingesta o compra en lugares o escenarios que ponen en riesgo la integridad de la persona que consume, problemas legales relacionado con el consumo o derivados del mismo como riñas, peleas entre otros; esto marca de manera general una afectación en una o más de una esfera de la vida de la persona que está en el consumo abusivo.

Se continúa haciendo énfasis en las principales fuentes de notificación para VESPA, el sistema de alertas y las UPGD, en este sentido se recalca que no todas las UPGD se consideran en la notificación de VESPA, que hasta el momento se tienen caracterizadas aquellas que generan una atención puntual al consumo problemático.

Partiendo de esto, se muestra una comparación de la notificación entre el año 2021 y 2022 en los periodos de enero a junio, en donde se evidencia un aumento de notificación en 7,6 veces, pasando de 89 a 677 casos, se evidencia que los meses con mayor notificación y aumento fueron abril y mayo y las tres localidades que puntúan en lo alto son Suba, Engativá y Usaquén en ese respectivo orden.

Notificación Enero - Junio 2021 - 2022.

	ene-21	ene-22	feb-21	feb-22	mar-21	mar-22	abr-21	abr-22	may-21	may-22	jun-21	jun-22	TOTAL 2021	TOTAL 2022
USAQUEN	0	8	3	14	5	34	7	44	3	39	1	24	19	163
ENGATIVA	0	6	1	11	10	50	9	53	7	47	0	20	27	187
CHAPINERO	0	1	0	4	0	3	0	2	1	10	0	2	1	22
BARRIOS UNIDOS	0	0	2	0	2	3	0	4	0	12	1	6	5	25
TEUSAQUILLO	0	2	0	1	0	4	0	4	1	6	0	4	1	21
SUBA	3	3	3	10	13	57	8	53	6	61	3	75	36	259
TOTAL	3	20	9	40	30	151	24	160	18	175	5	131	89	677

Fuente. Tableros de Control VESPA 2021 - 2022

Posteriormente, se refiere que del periodo 2021 al periodo 2022, se pasó de realizar 40 IEC a 165, lo que muestra un claro aumento en la respuesta del Subsistema, de estas se hace énfasis en que solo dos fueron a gestantes, y corresponden a las localidades de Teusaquillo y Suba. De la misma manera las notificaciones puntuales por parte del Alertas de SED, pasaron de 15 a 102. Se realiza la reflexión en torno a cómo estos aumentos pueden obedecer en parte al proceso de visibilización de la problemática que socialmente sigue teniendo muchos tabús, y por otro lado a los fenómenos en salud mental que se han presentado durante y posterior a la pandemia.

A continuación, se realizó una comparación entre dos instancias dentro del PIC en acciones colectivas a las cuales canaliza el VESPA, los servicios de acogida que atienden a la población adulta con consumo problemático, y los servicios de acogida juvenil que responden a los consumos en menores de edad. Se observa que para el año 2021 se realizaron más a acogida 78 y ninguno a acogida juvenil, sin embargo, en el 2022, disminuyeron los casos a acogida 64 y aumento a acogida juvenil en 101 casos.

Finalmente se muestra, que de las IEC realizadas en el periodo 2022 se encuentra que la sustancia con mayor consumo es la marihuana con el 41,1% seguida del alcohol con el 19,4%, y que de acuerdo a la aplicación del instrumento APGAR se evidencia que la mayoría tienen una función familiar normal 56,4%, y en cuanto a los que puntuaron con disfunción familiar se presentó de la siguiente manera, severa con el 4,8%, moderada con el 37% y leve con el 1,8%.

Para terminar se dejaron unos puntos para generar reflexión en torno al evento que se vigila desde el VESPA y a lo evidenciado en la presentación.

2.4 COMPORTAMIENTO DE LA NOTIFICACIÓN LESIONES DE CAUSA EXTERNA COMPARATIVO AÑOS 2021, 2022 ENERO A JUNIO.

Desde el subsistema SIVELCE se aborda generalidades del proceso por parte de la referente local: Marcela Camargo, aclarando para el auditorio que la notificación del subsistema se realiza exclusivamente desde el servicio de urgencias de las UPGD, se explica la definición de lesión de causa externa clasificadas según la intencionalidad:

- Lesiones NO intencionales: resultado de un producto no buscado ya que no manifiesta la intención de provocar un daño. Para las que encontramos: Accidentes de tránsito, Consumo, procedimientos estéticos y otros tipo de lesiones, traumas y quemaduras.
- Lesiones Intencionales: son incidentes deliberados con intención de causar daño, lesión o muerte. Para las que encontramos: Autoinflingidas (se incluye el cutting), y por terceros como consecuencias de riñas, atracos entre otros.

Se estimula al auditorio a notificar la totalidad de los eventos identificados en el servicio de urgencias con cumplimiento de criterios, calidad del dato y oportunidad, logrando cumplir con los objetivos del subsistema:

- Proveer a las autoridades distritales información válida, confiable y oportuna acerca del comportamiento de la morbi-mortalidad asociada a las lesiones de causa externa intencionales y no intencionales.

- Proveer las bases de datos que permitan a las instituciones establecer prioridades en salud pública y así desarrollen planes de trabajo y tomen acciones para promover y proteger la salud de las poblaciones.
- Contribuir con base en la información generada, al desarrollo de políticas, planes y programas orientados hacia la reducción de las lesiones de causa externa en el Distrito Capital y su área de influencia (SDS, s.f.)

Se socializa los códigos CIE10 BAI para el subsistema, solicitados desde nivel central, se debe garantizar los eventos con fuente BAI relacionados en el informe BAI mensual en concordancia con los eventos enviados:

- T20 - T32 Quemaduras y corrosiones,
- X85 - Y09 Agresiones,
- V01 - V99 Accidentes de transporte,
- W00-W64, W85- W99, X10-X39, X50 Todas las demás causas externas,
- W65 - W74 Ahogamiento y sumersión accidentales.

Seguidamente, se presenta el comportamiento de la notificación de las lesiones de causa externa comparativo año 2021 – 2022 durante el período Enero a Junio de la siguiente manera: El total de casos notificados al subsistema SIVELCE durante los dos años fue de 22690 casos por parte de las UPGD de la Subred Norte. En el año 2021 se identificaron 11719 casos; mientras que para el año 2022 se identificó una disminución de 748 casos, con un total de 10971 casos. Lo que se atribuye a la situación de aislamiento en el año 2021 a la que estuvimos sometidos debido a la pandemia.

Según el sexo, durante los dos años los hombres presentaron el mayor número de casos: 2021 con 7322 (68%) y 2022 con 6232 (56%). Mientras que las mujeres en el año 2021 presentaron 4397 casos (37%) y en el año 2022, 4739 casos (43%).

Se expone de acuerdo a la intencionalidad de la lesión, evidenciando los eventos No intencionales con una mayor incidencia en los dos años 2021 y 2022 (n=8949, 8987 respectivamente) sobre los intencionales dado en mayor número en el año 2021 (n=2770) en comparación del año 2022 (n=1966). Ante los eventos NO intencionales se representa el primer lugar otros tipos de lesión o trauma para los dos años 2021, 5601 eventos (63%) y 2022, 6038 (60%), seguido de accidentes de tránsito 2021, 2968 eventos (33%) y 2022, 2033 eventos (30%), se cuentan eventos de consumo en tercer lugar 2021, 249 eventos (2%) y 2022, 58 eventos (0.66) y por último, procedimientos estéticos con 24 eventos en cada año(0.27%).

En cuanto a las lesiones por quemadura, durante el año 2021 se presentaron 1015 casos; mientras que en el año 2022 se dio un aumento de 2060, con un total de 3075 casos. Finalmente, en cuanto al tipo de quemadura para los dos años el mayor número de casos corresponde a las quemaduras por liquido hirviendo, seguido de solido caliente y. en tercer lugar, se presentaron las quemaduras por químico accidental.

Los casos identificados y notificados por UPGD según la localidad de ubicación de la institución es la siguiente: Chapinero (2021= 5104; 2022= 2191), Barrios Unidos (2021= 2664; 2022= 2172), Teusaquillo (2021= 3275; 2022= 2647), Usaquén (2021= 3189; 2022= 2477), Engativá (2021= 2696; 2022= 912) y Suba (2021= 3152; 2022= 2506).

Se recuerda la notificación para los eventos establecidos con notificación inmediata según evento 452 (Pólvora) y 453 del INS. Se notificarán de manera inmediata los casos de accidente de consumo posiblemente relacionados con el uso de SEAN/SSSN

Como un último momento de la intervención, se socializa la vigilancia en el fin de semana del 16 de Julio de 2022 donde se celebra la fiesta de la Virgen del Carmen, que aunque no se enmarco dentro de una vigilancia intensificada, se debe estar atentos desde cada UPGD en la cual se busca la captación oportuna de todos los casos de lesiones por pólvora pirotécnica e intoxicaciones por fósforo blanco que sean captados en el servicio de urgencias, notificando el comportamiento de los eventos captados en tiempo real y promover las medidas necesarias para su control.

Se recuerda la definición de caso como confirmado por clínica “caso en el que como consecuencia de la producción, almacenamiento, transporte, manipulación, y/o exhibición de pólvora pirotécnica se produzcan lesiones en las personas, que requieran manejo médico, ambulatorio u hospitalario, o desencadenen la muerte de las mismas” y los tipos de artefactos pirotécnicos. De esta manera, solo la notificación mediante la ficha INS- 452 será clasificada como confirmada por clínica, los demás eventos notificados mediante el formato SIVELCE serán clasificados como sospechosos.

Conclusiones

El subsistema SIVELCE se encarga de vigilar a nivel Distrital las lesiones de causa externa intencionales y no intencionales; siendo la fuente de información principal en el sector salud. De esta manera, es de vital importancia consolidar un sistema de información válido, confiable y oportuno a nivel distrital el cual parte de la calidad del dato de los formatos de notificación enviados por la UPGD, así como del ingreso de la información al aplicativo SIVIGILA D.C. con calidad y oportunidad por parte de las UPGD que cuentan con acceso a la herramienta.

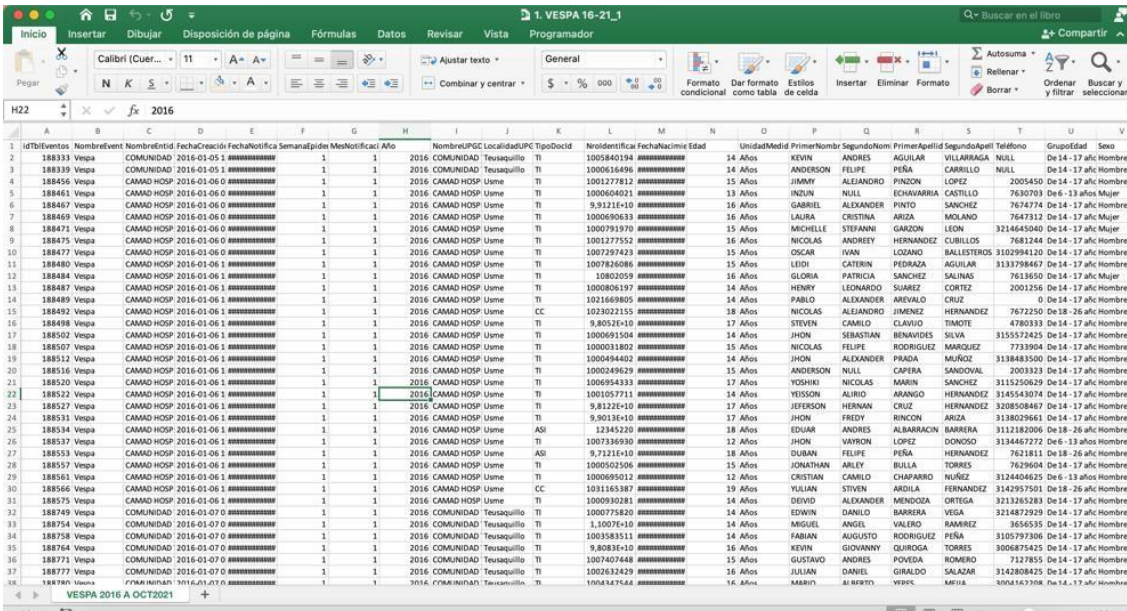
Durante los meses Enero - Junio del año 2021 - 2022, se contó con la identificación y notificación de 22690 casos por parte de las UPGD de la Subred Norte. El sexo con mayor número de casos corresponde a los hombres en los dos años y las lesiones no intencionales fueron los eventos con mayor número de casos, donde el tipo de lesión “otro” se ubica en el primer lugar durante los dos años comparados.

Se debe tener en cuenta para el fin de semana venidero del 16 de julio la fiesta de la Virgen del Carmen, donde por antecedente de años anteriores, se han presentado eventos de quemadura por pólvora, se debe realizar notificación en la ficha 452 y ficha SIVELCE. La fuente de notificación principal corresponde a las UPGD que cuentan con servicio de urgencias, se brinda contacto telefónico de la referente local a todos los asistentes para tener conocimiento inmediato en caso de presentarse un evento.

- Presentación y descripción de la información contenida en la base de datos, así como la identificación de las características de la misma.

En este segmento de la reunión, fue presentada y expuestas las principales características de la base de datos, mencionando que se cuenta con información periódica mensual desde enero del 2016 hasta el presente mes. A su vez, mencionando que esta base de datos pasa por un proceso de revisión de calidad del dato, donde desde el OID han sido definidos 15 criterios de validación de la información para la respectiva notificación a las subredes respecto a los hallazgos y evidencias detectadas en este procedimiento.

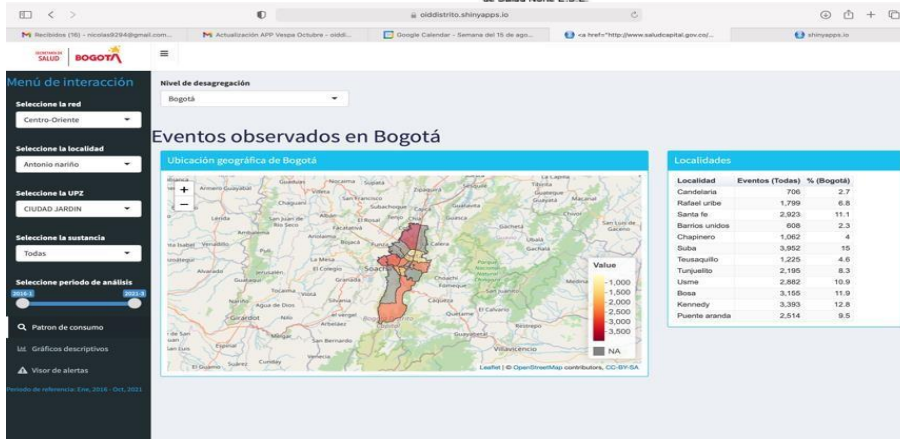
Se mencionó que la base de datos se encuentra completamente estandarizada conforme a la ficha de notificación y recolección del VESPA.



1	idTi	Eventos	NombreEntid	FechaCreación	FechaNotifica	Semana	Idioma	Mes	Notificaci	Año	NombreUPEC	Localidad	UPEC	Tipo	Docid	NoIdentificaci	FechaNacimie	Edad	UnidadMedid	PrimerNombr	SegundoApell	PrimerApellido	SegundoApellido	Teléfono	Grupo	U	V
2	188333	Vespa	COMUNIDAD	2016-01-05	1	1	2016	COMUNIDAD	Teusaquillo	TI	1005840194	1005840194	14	Años	KEVIN	ANDRES	AGUILAR	VILLARAGA	NULL	NULL	NULL	NULL	76247312	De 14 - 17 años	Hombre		
3	188339	Vespa	COMUNIDAD	2016-01-05	1	1	2016	COMUNIDAD	Teusaquillo	TI	1005615496	1005615496	14	Años	ANDERSON	FELPE	PEÑA	CARRILLO	NULL	NULL	NULL	NULL	20055050	De 14 - 17 años	Hombre		
4	188456	Vespa	CAMAD HOSP	2016-01-06	1	1	2016	CAMAD HOSP	Ume	TI	1001277812	1001277812	15	Años	JIMMY	ALEXANDRO	PINZON	LOPEZ	NULL	NULL	NULL	NULL	20055050	De 14 - 17 años	Hombre		
5	188461	Vespa	CAMAD HOSP	2016-01-06	1	1	2016	CAMAD HOSP	Ume	TI	1000604021	1000604021	13	Años	INDUNO	NULL	ECHEVARRIA	CASTILLO	NULL	NULL	NULL	7630703	De 6 - 13 años	Mujer			
6	188467	Vespa	CAMAD HOSP	2016-01-06	1	1	2016	CAMAD HOSP	Ume	TI	9.93212E-10	9.93212E-10	16	Años	GABRIEL	ALEXANDER	PINTO	SANCHEZ	NULL	NULL	NULL	7674774	De 14 - 17 años	Hombre			
7	188469	Vespa	CAMAD HOSP	2016-01-06	1	1	2016	CAMAD HOSP	Ume	TI	1000699633	1000699633	16	Años	LAURA	CRISTINA	ARIZA	MOLANO	NULL	NULL	NULL	7647312	De 14 - 17 años	Mujer			
8	188471	Vespa	CAMAD HOSP	2016-01-06	1	1	2016	CAMAD HOSP	Ume	TI	1000793970	1000793970	15	Años	MICHELLE	STEFANNI	GARZON	LEON	NULL	NULL	NULL	3214645040	De 14 - 17 años	Mujer			
9	188475	Vespa	CAMAD HOSP	2016-01-06	1	1	2016	CAMAD HOSP	Ume	TI	1001277552	1001277552	16	Años	NICOLAS	ANDREY	HERNANDEZ	CUBILLOS	NULL	NULL	NULL	7681244	De 14 - 17 años	Mujer			
10	188477	Vespa	CAMAD HOSP	2016-01-06	1	1	2016	CAMAD HOSP	Ume	TI	1007297423	1007297423	15	Años	OSCAR	IVAN	LOZANO	BALLESTEROS	NULL	NULL	NULL	1022994120	De 14 - 17 años	Hombre			
11	188480	Vespa	CAMAD HOSP	2016-01-06	1	1	2016	CAMAD HOSP	Ume	TI	1007821806	1007821806	15	Años	LEON	CATRIN	PERAZA	AGUILAR	NULL	NULL	NULL	3133798467	De 14 - 17 años	Hombre			
12	188484	Vespa	CAMAD HOSP	2016-01-06	1	1	2016	CAMAD HOSP	Ume	TI	10802059	10802059	16	Años	GLORIA	PATRICIA	SANCHEZ	SALINAS	NULL	NULL	NULL	7618350	De 14 - 17 años	Mujer			
13	188487	Vespa	CAMAD HOSP	2016-01-06	1	1	2016	CAMAD HOSP	Ume	TI	1000806197	1000806197	14	Años	HENRY	LEONARDO	SUAREZ	CORTEZ	NULL	NULL	NULL	2001156	De 14 - 17 años	Hombre			
14	188489	Vespa	CAMAD HOSP	2016-01-06	1	1	2016	CAMAD HOSP	Ume	TI	1021669805	1021669805	14	Años	PABLO	ALEXANDER	AREVALO	CRUZ	NULL	NULL	NULL	0	De 14 - 17 años	Hombre			
15	188492	Vespa	CAMAD HOSP	2016-01-06	1	1	2016	CAMAD HOSP	Ume	CC	1023022155	1023022155	18	Años	NICOLAS	ALEXANDRO	JIMENEZ	HERNANDEZ	NULL	NULL	NULL	7672250	De 18 - 26 años	Hombre			
16	188498	Vespa	CAMAD HOSP	2016-01-06	1	1	2016	CAMAD HOSP	Ume	TI	9.8052E-10	9.8052E-10	17	Años	STEVEN	CAMLO	CLAVIJO	TIMOTE	NULL	NULL	NULL	4780313	De 14 - 17 años	Hombre			
17	188502	Vespa	CAMAD HOSP	2016-01-06	1	1	2016	CAMAD HOSP	Ume	TI	1000691504	1000691504	14	Años	JHON	SEBASTIAN	BENAVIDES	SILVA	NULL	NULL	NULL	3155572425	De 14 - 17 años	Hombre			
18	188507	Vespa	CAMAD HOSP	2016-01-06	1	1	2016	CAMAD HOSP	Ume	TI	1000031802	1000031802	15	Años	NICOLAS	FELPE	RODRIGUEZ	MARQUEZ	NULL	NULL	NULL	7739904	De 14 - 17 años	Hombre			
19	188512	Vespa	CAMAD HOSP	2016-01-06	1	1	2016	CAMAD HOSP	Ume	TI	1000494402	1000494402	16	Años	JHON	ALEXANDER	PRADA	MUÑOZ	NULL	NULL	NULL	3134848500	De 14 - 17 años	Hombre			
20	188516	Vespa	CAMAD HOSP	2016-01-06	1	1	2016	CAMAD HOSP	Ume	TI	1000245429	1000245429	15	Años	ANDERSON	NULL	CAPIERA	SANDOVAL	NULL	NULL	NULL	2003323	De 14 - 17 años	Hombre			
21	188520	Vespa	CAMAD HOSP	2016-01-06	1	1	2016	CAMAD HOSP	Ume	TI	1006954333	1006954333	17	Años	YOSHIKI	NICOLAS	MARIN	SANCHEZ	NULL	NULL	NULL	3115250629	De 14 - 17 años	Hombre			
22	188522	Vespa	CAMAD HOSP	2016-01-06	1	1	2016	CAMAD HOSP	Ume	TI	1001057711	1001057711	14	Años	YESSON	ALBINO	ARANGO	HERNANDEZ	NULL	NULL	NULL	3145543074	De 14 - 17 años	Hombre			
23	188527	Vespa	CAMAD HOSP	2016-01-06	1	1	2016	CAMAD HOSP	Ume	TI	9.8322E-10	9.8322E-10	17	Años	ANDRES	JEFFERSON	HERNAN	CRUZ	NULL	NULL	NULL	3208508467	De 14 - 17 años	Hombre			
24	188531	Vespa	CAMAD HOSP	2016-01-06	1	1	2016	CAMAD HOSP	Ume	TI	9.9013E-10	9.9013E-10	17	Años	JHON	FREDY	RINCON	ARIZA	NULL	NULL	NULL	3138029661	De 14 - 17 años	Hombre			
25	188534	Vespa	CAMAD HOSP	2016-01-06	1	1	2016	CAMAD HOSP	Ume	ASI	12345220	12345220	18	Años	EDUAR	ANDRES	ALBARRACIN	BARRERA	NULL	NULL	NULL	3112182006	De 18 - 26 años	Hombre			
26	188537	Vespa	CAMAD HOSP	2016-01-06	1	1	2016	CAMAD HOSP	Ume	TI	1007336300	1007336300	12	Años	JHON	WYRON	LOPEZ	DONOSO	NULL	NULL	NULL	3134465772	De 6 - 13 años	Hombre			
27	188553	Vespa	CAMAD HOSP	2016-01-06	1	1	2016	CAMAD HOSP	Ume	ASI	9.7212E-10	9.7212E-10	18	Años	DUBAN	FELPE	PERA	HERNANDEZ	NULL	NULL	NULL	7621811	De 14 - 26 años	Hombre			
28	188557	Vespa	CAMAD HOSP	2016-01-06	1	1	2016	CAMAD HOSP	Ume	TI	1000502506	1000502506	15	Años	JONATHAN	ARLEY	BULLA	TORRES	NULL	NULL	NULL	7629604	De 14 - 17 años	Hombre			
29	188561	Vespa	CAMAD HOSP	2016-01-06	1	1	2016	CAMAD HOSP	Ume	TI	1000695012	1000695012	12	Años	CHRISTIAN	CAMLO	CHAPARRO	NUÑEZ	NULL	NULL	NULL	3124404625	De 6 - 13 años	Hombre			
30	188566	Vespa	CAMAD HOSP	2016-01-06	1	1	2016	CAMAD HOSP	Ume	CC	1031165387	1031165387	19	Años	NULIAN	STEVEN	AROLA	HERNANDEZ	NULL	NULL	NULL	3142957501	De 18 - 26 años	Hombre			
31	188575	Vespa	CAMAD HOSP	2016-01-06	1	1	2016	CAMAD HOSP	Ume	TI	1000930281	1000930281	14	Años	DEIVID	ALEXANDER	MENDOZA	ORTEGA	NULL	NULL	NULL	3213265283	De 14 - 17 años	Hombre			
32	188749	Vespa	COMUNIDAD	2016-01-07	1	1	2016	COMUNIDAD	Teusaquillo	TI	1000775820	1000775820	14	Años	EDWIN	DANILO	BARRETA	VEGA	NULL	NULL	NULL	3214872929	De 14 - 17 años	Hombre			
33	188754	Vespa	COMUNIDAD	2016-01-07	1	1	2016	COMUNIDAD	Teusaquillo	TI	1.1007E-10	1.1007E-10	14	Años	MIGUEL	ANGEL	VALERO	RAMIREZ	NULL	NULL	NULL	9656535	De 14 - 17 años	Hombre			
34	188758	Vespa	COMUNIDAD	2016-01-07	1	1	2016	COMUNIDAD	Teusaquillo	TI	1003585511	1003585511	14	Años	FABIAN	AUGUSTO	RODRIGUEZ	PERA	NULL	NULL	NULL	3100599206	De 14 - 17 años	Hombre			
35	188764	Vespa	COMUNIDAD	2016-01-07	1	1	2016	COMUNIDAD	Teusaquillo	TI	9.8038E-10	9.8038E-10	16	Años	KEVIN	GIOVANNY	QUIROGA	TORRES	NULL	NULL	NULL	3006875425	De 14 - 17 años	Hombre			
36	188771	Vespa	COMUNIDAD	2016-01-07	1	1	2016	COMUNIDAD	Teusaquillo	TI	1007407448	1007407448	15	Años	POVEDA	ROMERO	ANDRES	POVEDA	NULL	NULL	NULL	7127855	De 14 - 17 años	Hombre			
37	188777	Vespa	COMUNIDAD	2016-01-07	1	1	2016	COMUNIDAD	Teusaquillo	TI	1002632429	1002632429	16	Años	JULIAN	DANIEL	GHALDO	SALAZAR	NULL	NULL	NULL	3142808425	De 14 - 17 años	Hombre			
38	188780	Vespa	COMUNIDAD	2016-01-07	1	1	2016	COMUNIDAD	Teusaquillo	TI	1004347544	1004347544	16	Años	ANDRES	JEFFERSON	VEGA	METIA	NULL	NULL	NULL	3004163708	De 14 - 17 años	Hombre			

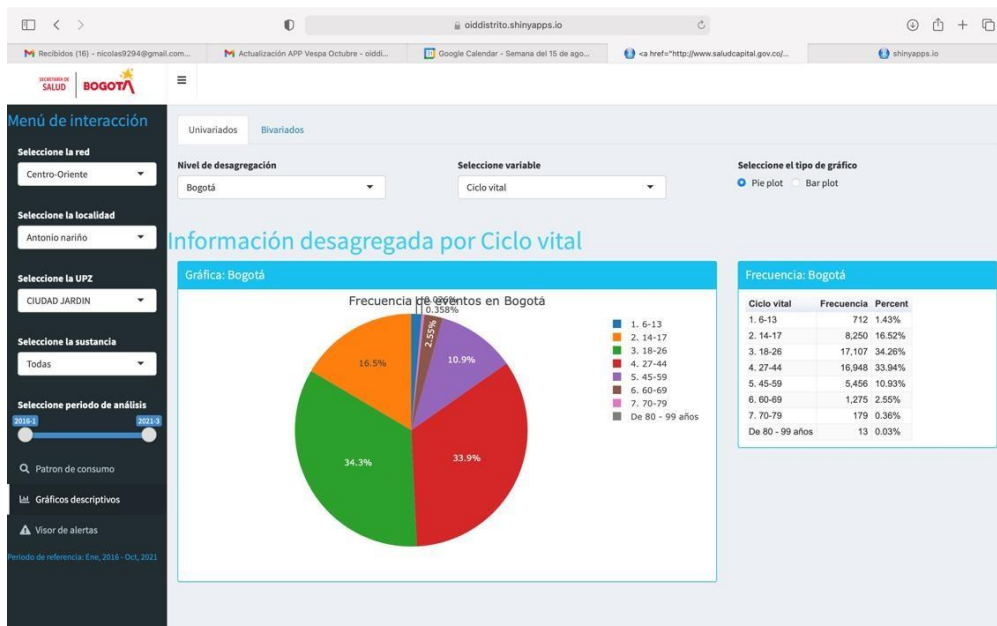
- Exploración y detalle de cada uno de los componentes y módulos que conforman el aplicativo, donde se explica de forma precisa el funcionamiento de cada uno de los filtros y opciones que conforman la aplicación. Se dio una explicación de la forma correcta de interpretación de los resultados reportados en la aplicación.

Aquí se presentó la herramienta virtual y el aspecto visual de la misma, iniciando por la explicación y uso de la pestaña introductoria de la aplicación tal como se evidencia a continuación.



Aquí principalmente se explicó el uso de los diferentes filtros disponibles para realizar las consultas de interés, los niveles de desagregación y los componentes del patrón de consumo.

Después de esto se procedió a presentar los gráficos descriptivos que se han pre configurado para el uso y análisis de la información, como se evidencia a continuación.



En este segmento se presentaron las utilidades y dinamismo de las gráficas, destacando la posibilidad de parametrizarlas conforme a la necesidad del usuario, la alternativa de filtrar y revisar detalladamente la información, y descargar las gráficas en formato png.

Por último, se presentaron las alertas de consumo generadas para cada una de las principales sustancias, evidenciando y explicando los comportamientos de consumo para el Distrito, por localidad y UPZ.



Adicional a ello, se abrió el espacio para preguntas donde los asistentes pudieran presentar las inquietudes relacionadas con el desarrollo de la aplicación y se procedió a responder.

2.6 INTERVENCIÓN SIVIGILA.

Se inicia la intervención de SIVIGILA en el COVE de las localidades de Suba y Engativá con la socialización de los tableros de control del mes de Junio del año 2022, describiendo el indicador de cumplimiento de entrega de la notificación que para la localidad de Suba y Engativá fue de un 100% (Tabla 1 y 2), lo que muestra el compromiso de las UPGD en la entrega de la notificación en los tiempos establecidos.

Tabla. 1 Tablero control Oportunidad de la entrega de la notificación semanal SIVIGILA UPGD en junio 2022 Engativá, Subred Norte

NOMBRE RAZON SOCIAL	CUMPLIMIENTO EN LA ENTREGA DE LA NOTIFICACION SEMANAL			NOMBRE RAZON SOCIAL	CUMPLIMIENTO EN LA ENTREGA DE LA NOTIFICACION SEMANAL		
	NUMERO DE SEMANAS EN LAS QUE LA UPGD CUMPLIO CON LA NOTIFICACION SEMANAL	SEMANAS EPIDEMIOLOGICAS EVALUADAS	% CUMPLIMIENTO		NUMERO DE SEMANAS EN LAS QUE LA UPGD CUMPLIO CON LA NOTIFICACION SEMANAL	SEMANAS EPIDEMIOLOGICAS EVALUADAS	% CUMPLIMIENTO
ALEXANDER AMAYA BARRIOS	5	5	100%	MARIA CAMILA MURCIA ZULUAGA	5	5	100%
ANDAR CL 80	5	5	100%	MARIA TERESA DIAZ GONZALEZ	5	5	100%
ASISTIR SALUD SAS ENGATIVA	5	5	100%	MEDIC HOME SAS	5	5	100%
BIENAVENTURANZA IPS SAS	5	5	100%	OSCAR MAURICIO FERNANDEZ ALDANA	5	5	100%
CARLOS MARTIN SANCHEZ APONTE	5	5	100%	RICARDO JULIO SALCEDO VARGAS	5	5	100%
CENTRO DE ATENCION EN SALUD CAFAM QUIRIGUA	5	5	100%	SAMUEL ABAUNZA GAMEZ	5	5	100%
CENTRO DE EVACUADOS ARMADA NACIONAL	5	5	100%	SERGIO PINZÓN ARAUCA	5	5	100%
CENTRO MEDICO CIUDADELA COLSUBSIDIO	5	5	100%	SERVIMED IPS SA UNIDAD MEDICA NORMANDIA	5	5	100%
CENTRO MEDICO COLSUBSIDIO TIERRA GRATA	5	5	100%	UNIDAD DE SERVICIOS DE SALUD ALAMOS	5	5	100%
CENTRO MEDICO COLSUBSIDIO UNICENTRO DE OCCIDENTE	5	5	100%	UNIDAD DE SERVICIOS DE SALUD BACHUE	5	5	100%
CLINICA INFANTIL SANTA MARIA DEL LAGO	5	5	100%	UNIDAD DE SERVICIOS DE SALUD BELLAVISTA	5	5	100%
CLUB DE LEONES BOGOTA ANTONIO NARIÑO	5	5	100%	UNIDAD DE SERVICIOS DE SALUD BOYACÁ REAL	5	5	100%
CM COLMEDICA UNICENTRO DE OCCIDENTE	5	5	100%	UNIDAD DE SERVICIOS DE SALUD CARRERA 69	5	5	100%
CM COLSUBSIDIO SURA UNICENTRO DE OCCIDENTE	5	5	100%	UNIDAD DE SERVICIOS DE SALUD EMAUS	5	5	100%
CORPORACION UNIVERSITARIA MINUTO DE DIOS - UNIMINU BOGO	5	5	100%	UNIDAD DE SERVICIOS DE SALUD ENGATIVÁ CL 80	5	5	100%
EPS SANITAS CENTRO MEDICO CL 80	5	5	100%	UNIDAD DE SERVICIOS DE SALUD ESPAÑOLA	5	5	100%
ESPRI BG EDGAR YESID DUARTE VALERO TORRE B	5	5	100%	UNIDAD DE SERVICIOS DE SALUD GARCES NAVAS	5	5	100%
GUSTAVO ESPINEL GARZON	5	5	100%	UNIDAD DE SERVICIOS DE SALUD QUIRIGUA	5	5	100%
HERMANN ANDRADE CASTRO	5	5	100%	UNIDAD MEDICA RAFHA SAS	5	5	100%
LEONIDAS ABAUNZA GAMEZ	5	5	100%	VIRREY SOLIS IPS SA MINUTO	5	5	100%
LILIANA AMAYA GRIMALDOS	5	5	100%	VIVA 1A IPS SA PRIMAVERA	5	5	100%
				VIVA 1A IPS SA SANTA MARIA DEL LAGO	5	5	100%

Fuente: Tableros de control SIVIGILA junio 2022. Localidad Engativá. Subred Norte

Tabla. 2 Tablero control Oportunidad de la entrega de la notificación semanal SIVIGILA UPGD en junio 2022 Suba, Subred Norte

Sede Administrativa: Calle 66 # 15-41
PBX.: 57(1) 443 1790
www.subrednorte.gov.co
INF.: Línea 195

NOMBRE RAZON SOCIAL	CUMPLIMIENTO EN LA ENTREGA DE LA NOTIFICACION SEMANAL			NOMBRE RAZON SOCIAL	CUMPLIMIENTO EN LA ENTREGA DE LA NOTIFICACION SEMANAL		
	NUMERO DE SEMANAS EN LAS QUE LA UPGD CUMPLIO CON LA NOTIFICACION SEMANAL	SEMANAS EPIDEMIOLOGICAS EVALUADAS	% CUMPLIMIENTO		NUMERO DE SEMANAS EN LAS QUE LA UPGD CUMPLIO CON LA NOTIFICACION SEMANAL	SEMANAS EPIDEMIOLOGICAS EVALUADAS	% CUMPLIMIENTO
CENTRO DE ATENCION EN SALUD CAFAM SUBA	5	5	100%	CORPAS COMUNITARIA LISBOA IPS	5	5	100%
CENTRO MEDICO COLSUBSIDIO PORTAL NORTE	5	5	100%	UNIDAD DE SERVICIOS DE SALUD PRADO VERANIEGO	5	5	100%
PORSALUD SAS	5	5	100%	UNIDAD DE SERVICIOS DE SALUD CENTRO DE SERVICIOS E	5	5	100%
CONSULTORIO MEDICO DR EUCLIDES ALBERTO CONTRERAS	5	5	100%	UNIDAD DE SERVICIOS DE SALUD RINCON	5	5	100%
CAJA DE COMPENSACION FAMILIAR COMPENSAR CARACOL TV	5	5	100%	UNIDAD DE SERVICIOS DE SALUD GAITANA 1	5	5	100%
BIENESTAR IPS SAS SEDE COLINAS	5	5	100%	CONSULTORIO MEDICO COLSUBSIDIO SUBAZAR	5	5	100%
CENTRO MEDICO COLMEDICA MEDICINA PREPAGADA COLINA	5	5	100%	VIVA 1A IPS SA	5	5	100%
AG SERVICIOS DE SALUD SAS	5	5	100%	VIVA 1 A IPS SA CALLE 118	5	5	100%
UNIDAD DE SRVICIOS SUBA 2	5	5	100%	CENTRO MEDICO PARALELA 103	5	5	100%
VIRREY SOLIS IPS SA - SUBA	5	5	100%	SERVISALUD QCL 116	5	5	100%
UNION MEDICA DEL NORTE SAS	5	5	100%	UNIDAD DE SERVICIOS DE SALUD CALLE 153	5	5	100%
CENTRO MEDICO COLSUBSIDIO SUBA	5	5	100%	CENTRO MEDICO COLMEDICA SEDE SUBA	5	5	100%
SALUD PREFERENCIAL MAZUREN	5	5	100%	ESP UNIDAD MEDICA DEL NORTE - ESPAM - POLICIA NACI	5	5	100%
ARSENIO UMBARILA PINZON	5	5	100%	ESCUELA COLOMBIANA DE INGENIERIA JULIO GARAVITO	5	5	100%
PUNTO DE ATENCION EN SALUD SUBA	5	5	100%	VIVA 1A IPS IBERIA	5	5	100%
EPS SANITAS CENTRO MEDICO SUBA	5	5	100%	CENTRO MEDICO COLMEDICA CALLE 185	5	5	100%
UNIDAD DE PREVENCION CLINICA	5	5	100%	VIRREY SOLIS IPS SA COLINA CAMPESTRE	5	5	100%
ADMINISTRADORA CLINICA LA COLINA SAS	5	5	100%	CENTRO MEDICO COLMEDICA BULEVAR NIZA	5	5	100%
CCF UNIDAD DE SERVICIOS COMPENSAR SUBA	5	5	100%	URGENCIAS Y EMERGENCIAS	5	5	100%
CLINICA JUAN N CORPAS LTDA	5	5	100%	HEALTH DELIVER SOLUTIONS SAS	5	5	100%
FUNDACION ABOOD SHAIO	5	5	100%	CM COLSANITAS PREMIUM COLINA CAMPESTRE	5	5	100%
SERVIMED IPS SA UNIDAD MEDICA NORTE	5	5	100%	MEDIEXPRESS LTDA	5	5	100%
CLINICA COLSANITAS 103	5	5	100%	BULEVAR CLINICOS	5	5	100%

Fuente: Tableros de control SIVIGILA junio 2022. Localidad Suba. Subred Norte

En cuanto a la oportunidad de la notificación semanal para la localidad de Engativá, se evidencian 4 instituciones críticas que cuentan con porcentaje de oportunidad por debajo del 75% (Tabla 3) y una institución con evaluación aceptable del 83%. Para la localidad de Suba se observa en la Tabla 4 que la localidad cuenta con tres instituciones con evaluación aceptable entre el 75 y el 85% de oportunidad y una más en criticidad lo que evidencia una necesidad de continuar reuniendo esfuerzos para mejorar los resultados mes a mes de este indicador.

Tabla. 3 Tablero control notificación SIVIGILA UPGD oportunidad de notificación semanal junio 2022 Engativá, Subred Norte

NOMBRE RAZON SOCIAL	OPORTUNIDAD EN LA NOTIFICACION SEMANAL			NOMBRE RAZON SOCIAL	OPORTUNIDAD EN LA NOTIFICACION SEMANAL		
	Total de casos notificados	Total de casos notificados dentro de los 8 días de consulta	% De oportunidad		Total de casos notificados	Total de casos notificados dentro de los 8 días de consulta	% De oportunidad
ANDAR CL 80	18	18	100%	UNIDAD DE SERVICIOS DE SALUD BACHUE	3	3	100%
CENTRO DE ATENCION EN SALUD CAFAM QUIRIGUA	13	12	92%	UNIDAD DE SERVICIOS DE SALUD BELLAVISTA	2	2	100%
CENTRO DE EVACUADOS ARMADA NACIONAL	1	1	100%	UNIDAD DE SERVICIOS DE SALUD EMAUS	36	36	100%
CENTRO MEDICO CIUDADELA COLSUBSIDIO	8	7	88%	UNIDAD DE SERVICIOS DE SALUD ENGATIVÁ CL 80	367	350	95%
CENTRO MEDICO COLSUBSIDIO TIERRA GRATA	19	19	100%	UNIDAD DE SERVICIOS DE SALUD ESPAÑOLA	1	1	100%
CENTRO MEDICO COLSUBSIDIO UNICENTRO DE OCCIDENTE	3	3	100%	UNIDAD DE SERVICIOS DE SALUD GARCES NAVAS	1	1	100%
CLINICA INFANTIL SANTA MARIA DEL LAGO	106	103	97%	UNIDAD MEDICA RAFHA SAS	1	1	100%
CM COLMEDICA UNICENTRO DE OCCIDENTE	1	1	100%	VIRREY SOLIS IPS SA MINUTO	8	7	88%
CM COLSUBSIDIO SURA UNICENTRO DE OCCIDENTE	4	4	100%	VIVA 1A IPS SA PRIMAVERA	10	9	90%
CRUZ ROJA COLOMBIANA SECCIONAL CUNDINAMARCA Y BOGO	362	361	100%	BIENAVENTURANZA IPS SAS	6	5	83%
EPS SANITAS CENTRO MEDICO CL 80	41	40	98%	ASISTIR SALUD SAS ENGATIVA	27	16	59%
HERMANN ANDRADE CASTRO	2	2	100%	ESPRI BG EDGAR YESID DUARTE VALERO TORRE B	20	13	65%
MEDIC HOME SAS	1	1	100%	UNIDAD DE SERVICIOS DE SALUD BOYACÁ REAL	3	1	33%
SERVIMED IPS SA UNIDAD MEDICA NORMANDIA	2	2	100%	VIVA 1A IPS SA SANTA MARIA DEL LAGO	9	6	67%

Fuente: Tableros de control SIVIGILA junio 2022. Localidad Engativá. Subred Norte

Tabla. 4 Tablero control notificación SIVIGILA UPGD oportunidad de notificación semanal Junio 2022 Suba, Subred Norte

NOMBRE RAZON SOCIAL	OPORTUNIDAD EN LA NOTIFICACION SEMANAL			NOMBRE RAZON SOCIAL	OPORTUNIDAD EN LA NOTIFICACION SEMANAL		
	Total de casos notificados	Total de casos notificados dentro de los 8 días de consulta	% De oportunidad		Total de casos notificados	Total de casos notificados dentro de los 8 días de consulta	% De oportunidad
ADMINISTRADORA CLINICA LA COLINA SAS	133	127	95%	HEALTH DELIVER SOLUTIONS SAS	3	3	100%
AG SERVICIOS DE SALUD SAS	2	2	100%	PUNTO DE ATENCION EN SALUD SUBA	1	1	100%
BIENESTAR IPS SAS SEDE COLINAS	4	4	100%	SERVIMED IPS SA UNIDAD MEDICA NORTE	3	3	100%
BULEVAR CLINICOS	2	2	100%	SERVISALUD QCL 116	2	2	100%
CCF UNIDAD DE SERVICIOS COMPENSAR SUBA	19	19	100%	UNIDAD DE SERVICIOS DE SALUD CALLE 153	8	8	100%
CENTRO DE ATENCION EN SALUD CAFAM SUBA	90	89	99%	UNIDAD DE SERVICIOS DE SALUD CENTRO DE SERVICIOS E	172	166	97%
CENTRO MEDICO COLMEDICA CALLE 185	1	1	100%	UNIDAD DE SERVICIOS DE SALUD GAITANA 1	55	54	98%
CENTRO MEDICO COLSUBSIDIO PORTAL NORTE	11	10	91%	UNIDAD DE SERVICIOS DE SALUD PRADO VERANIEGO	1	1	100%
CENTRO MEDICO COLSUBSIDIO SUBA	13	13	100%	UNION MEDICA DEL NORTE SAS	3	3	100%
CENTRO MEDICO PARALELA 103	17	17	100%	VIVA 1 A IPS SA CALLE 118	10	9	90%
CLINICA COLSANITAS 103	2	2	100%	VIVA 1A IPS IBERIA	8	8	100%
CLINICA JUAN N CORPAS LTDA	108	102	94%	VIVA 1A IPS SA	8	8	100%
CM COLSANITAS PREMIUM COLINA CAMPESTRE	43	42	98%	CENTRO MEDICO COLMEDICA MEDICINA PREPAGADA COLINA	13	11	85%
CONSULTORIO MEDICO COLSUBSIDIO SUBAZAR	3	3	100%	SALUD PREFERENCIAL MAZUREN	5	4	80%
EPS SANITAS CENTRO MEDICO SUBA	19	19	100%	VIRREY SOLIS IPS SA - SUBA	6	5	83%
ESP UNIDAD MEDICA DEL NORTE - ESPAM - POLICIA NACI	1	1	100%	CENTRO MEDICO COLMEDICA BULEVAR NIZA	1	0	0%
FUNDACION ABOOD SHAIQ	70	69	99%				

Fuente: Tableros de control SIVIGILA junio 2022. Localidad Suba. Subred Norte

Se les retroalimenta a todas las UPGD que el envío de notificación semanal deberá realizarlo los lunes antes de 12:00 M. Si el lunes es festivo, se deberá enviar el viernes o sábado con calidad en el dato y sus respectivos soportes; para este fin la notificación deberá generarse el último día de la semana en que se realice consulta.

Frente a la oportunidad de la notificación inmediata en la localidad de Engativá se evidencian 19 instituciones que reportan eventos inmediatos con oportunidad excelente, por otro lado, observamos que una institución se encuentran en el rango aceptable y finalmente, se observa que 5 instituciones se encuentran en el rango deficiente. En cuanto a la localidad de suba (Tabla 6), se evidencian 13 instituciones que tienen comportamiento excelente de aquellas que notifican eventos inmediatos, 17 más se encuentra en el rango aceptable y finalmente 10 UPGD presentan indicador deficiente donde la oportunidad se encuentra por debajo del 75%. Se reitera a las unidades la importancia de enviar de forma oportuna todos aquellos eventos que deben ser notificados máximo 24 horas después de identificados los mismos.

Tabla. 5 Tablero control notificación SIVIGILA UPGD oportunidad de notificación inmediata junio 2022 Engativá, Subred Norte

NOMBRE RAZON SOCIAL	OPORTUNIDAD EN LA NOTIFICACION INMEDIATA			NOMBRE RAZON SOCIAL	OPORTUNIDAD EN LA NOTIFICACION INMEDIATA		
	TOTAL DE CASOS NOTIFICADOS	TOTAL DE CASOS NOTIFICADOS DENTRO DE 1 DIAS	% DE OPORTUNIDAD		TOTAL DE CASOS NOTIFICADOS	TOTAL DE CASOS NOTIFICADOS DENTRO DE 1 DIAS	% DE OPORTUNIDAD
ANDAR CL 80	746	665	89%	HERMANN ANDRADE CASTRO	45	45	100%
ASISTIR SALUD SAS ENGATIVA	383	379	99%	SERVIMED IPS SA UNIDAD MEDICA NORMANDIA	1	1	100%
CENTRO DE ATENCION EN SALUD CAFAM QUIRIGUA	358	321	90%	UNIDAD DE SERVICIOS DE SALUD ENGATIVÁ CL 80	1082	1040	96%
CENTRO MEDICO CIUDADELA COLSUBSIDIO	312	296	95%	UNIDAD DE SERVICIOS DE SALUD ESPAÑOLA	1	1	100%
CENTRO MEDICO COLSUBSIDIO TIERRA GRATA	125	124	99%	UNIDAD DE SERVICIOS DE SALUD GARCÉS NAVAS	3	3	100%
CENTRO MEDICO COLSUBSIDIO UNICENTRO DE OCCIDENTE	52	49	94%	VIRREY SOLIS IPS SA MINUTO	146	140	96%
CLINICA INFANTIL SANTA MARIA DEL LAGO	3869	3814	99%	UNIDAD DE SERVICIOS DE SALUD EMAUS	54	44	81%
CLUB DE LEONES BOGOTA ANTONIO NARIÑO	52	52	100%	BIENAVENTURANZA IPS SAS	30	18	60%
CM COLMEDICA UNICENTRO DE OCCIDENTE	54	53	98%	MEDIC HOME SAS	266	0	0%
CM COLSUBSIDIO SURA UNICENTRO DE OCCIDENTE	183	181	99%	UNIDAD DE SERVICIOS DE SALUD CARRERA 69	30	21	70%
CUNDIRAMARCA Y BOGO	2096	2001	95%	VIVA 1A IPS SA PRIMAVERA	210	146	70%
EPS SANITAS CENTRO MEDICO CL 80	1268	1092	86%	VIVA 1A IPS SA SANTA MARIA DEL LAGO	83	39	47%
ESPRI BG EDGAR YESID DUARTE VALERO TORRE B	887	854	96%				

Fuente: Tableros de control SIVIGILA junio 2022. Localidad Engativá. Subred Norte

Tabla. 6 Tablero control notificación SIVIGILA UPGD oportunidad de notificación inmediata junio 2022 Suba, Subred Norte

NOMBRE RAZON SOCIAL	OPORTUNIDAD EN LA NOTIFICACION INMEDIATA			NOMBRE RAZON SOCIAL	OPORTUNIDAD EN LA NOTIFICACION INMEDIATA		
	TOTAL DE CASOS NOTIFICADOS	TOTAL DE CASOS NOTIFICADOS DENTRO DE 1 DIAS	% DE OPORTUNIDAD		TOTAL DE CASOS NOTIFICADOS	TOTAL DE CASOS NOTIFICADOS DENTRO DE 1 DIAS	% DE OPORTUNIDAD
ADMINISTRADORA CLINICA LA COLINA SAS	2034	1784	88%	CM COLSANITAS PREMIUM COLINA CAMPESTRE	1411	1190	84%
BULEVAR CLINICOS	90	83	92%	CONSULTORIO MEDICO COLSUBSIDIO SUBAZAR	85	72	85%
CENTRO MEDICO PARALELA 103	252	219	87%	HEALTH DELIVER SOLUTIONS SAS	393	299	76%
CLINICA COLSANITAS 103	21	19	90%	SERVIMED IPS SA UNIDAD MEDICA NORTE	28	23	82%
CORPAS COMUNITARIA LISBOA IPS	1	1	100%	UNIDAD DE PREVENCIÓN CLINICA	15	12	80%
ESP UNIDAD MEDICA DEL NORTE - ESPAM - POLICIA N	1	1	100%	UNIDAD DE SERVICIOS DE SALUD CALLE 153	454	348	77%
FUNDACION ABOOD SHAIQ	1384	1209	87%	UNIDAD DE SERVICIOS DE SALUD GAITANA 1	5	4	80%
PUNTO DE ATENCION EN SALUD SUBA	84	78	93%	UNION MEDICA DEL NORTE SAS	199	152	76%
SERVISALUD QCL 116	163	140	86%	URGENCIAS Y EMERGENCIAS	327	260	80%
UNIDAD DE SERVICIOS DE SALUD CENTRO DE SERVICIO	1677	1550	92%	VIVA 1 A IPS SA CALLE 118	86	67	78%
UNIDAD DE SERVICIOS DE SALUD PRADO VERANIEGO	1	1	100%	AG SERVICIOS DE SALUD SAS	205	127	62%
UNIDAD DE SERVICIOS DE SALUD RINCON	2	2	100%	CCF UNIDAD DE SERVICIOS COMPENSAR SUBA	168	117	70%
VIRREY SOLIS IPS SA COLINA CAMPESTRE	1	1	100%	CENTRO DE ATENCION EN SALUD CAFAM SUBA	2131	1241	58%
BIENESTAR IPS SAS SEDE COLINAS	29	22	76%	CENTRO MEDICO COLMEDICA CALLE 185	10	7	70%
CENTRO MEDICO COLMEDICA BULEVAR NIZA	19	15	79%	EPS SANITAS CENTRO MEDICO SUBA	722	394	55%
CENTRO MEDICO COLMEDICA MEDICINA PREPAGADA	621	471	76%	PORSALUD SAS	8	6	75%
CENTRO MEDICO COLMEDICA SEDE SUBA	74	61	82%	SALUD PREFERENCIAL MAZUREN	38	28	74%
CENTRO MEDICO COLSUBSIDIO PORTAL NORTE	169	136	80%	VIRREY SOLIS IPS SA - SUBA	122	90	74%
CENTRO MEDICO COLSUBSIDIO SUBA	308	255	83%	VIVA 1A IPS IBERIA	29	19	66%
CLINICA JUAN N CORPAS LTDA	509	424	83%	VIVA 1A IPS SA	204	148	73%

Fuente: Tableros de control SIVIGILA junio 2022. Localidad suba. Subred Norte

Igualmente, teniendo en cuenta lo evidenciado frente a la inoportunidad de notificación inmediata para las dos localidades se les retroalimenta los tiempos de la notificación según el lineamiento del INS en el cual se describe que la notificación Inmediata, se debe enviar de lunes a domingo antes de las 8:30 a.m. con todos los soportes los cuales son: archivos planos de inmediata, ficha de notificación, e historia clínica; y su a vez se les socializa la importancia de garantizar la oportunidad en el envío de fichas de eventos que requieren intervención oportuna por parte de la localidad y así tener un impacto real en la salud pública.

Tabla. 7 Tablero control notificación SIVIGILA. Número de casos que ingresan al sistema confirmado por laboratorio, junio, Engativá, Subred Norte

NOMBRE RAZON SOCIAL	CUMPLIMIENTO EN EL INGRESO DE LABORATORIOS A LOS EVENTOS QUE INGRESA COMO CONFIRMADOS			NOMBRE RAZON SOCIAL	CUMPLIMIENTO EN EL INGRESO DE LABORATORIOS A LOS EVENTOS QUE INGRESA COMO CONFIRMADOS		
	Numero de casos que ingresan al sistema confirmados por laboratorio	Numero casos confirmados con reporte ingresado al modulo laboratorio del sistema	% Cumplimiento		Numero de casos que ingresan al sistema confirmados por laboratorio	Numero casos confirmados con reporte ingresado al modulo laboratorio del sistema	% Cumplimiento
CENTRO DE EVACUADOS ARMADA NACIONAL	1	1	100%	VIRREY SOLIS IPS SA MINUTO	3	3	100%
CENTRO MEDICO COLSUBSIDIO TIERRA GRATA	82	78	95%	VIVA 1A IPS SA PRIMAVERA	15	13	87%
CLUB DE LEONES BOGOTA ANTONIO NARIÑO	1	1	100%	ASISTIR SALUD SAS ENGATIVA	22	18	82%
CM COLMEDICA UNICENTRO DE OCCIDENTE	1	1	100%	CLINICA INFANTIL SANTA MARIA DEL LAGO	296	239	81%
CRUZ ROJA COLOMBIANA SECCIONAL CUNDINAMARCA Y BOGO	81	79	98%	VIVA 1A IPS SA SANTA MARIA DEL LAGO	11	9	82%
ESPRI BG EDGAR YESID DUARTE VALERO TORRE B	899	776	86%	ANDAR CL 80	53	20	38%
HERMANN ANDRADE CASTRO	2	2	100%	BIENAVENTURANZA IPS SAS	7	3	43%
UNIDAD DE SERVICIOS DE SALUD BACHUE	3	3	100%	CENTRO DE ATENCION EN SALUD CAFAM QUIRIGUA	8	6	75%
UNIDAD DE SERVICIOS DE SALUD BELLAVISTA	2	2	100%	CENTRO MEDICO CIUDADELA COLSUBSIDIO	5	3	60%
UNIDAD DE SERVICIOS DE SALUD CARRERA 69	14	13	93%	CENTRO MEDICO COLSUBSIDIO UNICENTRO DE OCCIDENTE	3	2	67%
UNIDAD DE SERVICIOS DE SALUD EMAUS	5	5	100%	CM COLSUBSIDIO SURA UNICENTRO DE OCCIDENTE	5	2	40%
UNIDAD DE SERVICIOS DE SALUD ENGATIVÁ CL 80	113	102	90%	EPS SANITAS CENTRO MEDICO CL 80	28	15	54%
UNIDAD DE SERVICIOS DE SALUD ESPAÑOLA	1	1	100%	SERVIMED IPS SA UNIDAD MEDICA NORMANDIA	2	1	50%
UNIDAD DE SERVICIOS DE SALUD GARCES NAVAS	1	1	100%	UNIDAD DE SERVICIOS DE SALUD BOYACÁ REAL	3	2	67%

Fuente: Tableros de control SIVIGILA junio 2022. Localidad Engativá. Subred Norte

Para el indicador de ingreso de laboratorio de casos confirmados para la localidad de Engativá, se evidencia en la Tabla 7 que 16 de las 28 unidades que realizan notificación de eventos tipo 3 que requieren cargue de laboratorios, realizan su proceso de forma excelente, 3 más en el rango aceptable y las restantes 9 presentan comportamiento o indicador deficiente por lo que se requiere continuar con la retroalimentación al respecto a todas estas unidades.

En cuanto a la localidad de Suba se evidenció que el 86% de las UPGD que realizan este proceso cuentan con calificación deficiente, lo que genera una gran alarma frente a la gestión de cargue de estos reportes en las unidades, ya que el número de casos confirmado con reporte ingresado al módulo de laboratorios del sistema están pendientes de ingreso por las UPGD, se socializa que la gestión es acumulada y que se deben ingresar los laboratorios respectivos o realizar el ajuste que corresponda, teniendo en cuenta los eventos 346 y 348 que tienen un mayor volumen en la notificación.

Se requiere reforzar el proceso de notificación de forma completa de los casos que ingresan al aplicativo SIVIGILA como tipo de caso 3 de tal forma que siempre se garantice su ingreso del laboratorio respectivo con calidad y de forma inmediata.

Para finalizar la intervención se socializa varios puntos los cuales son de importancia en el proceso de notificación de los eventos semanales e inmediatos:

RETROALIMENTACIÓN VISOR SUBA – I PERIODO 2021 Vs 2022 SUBRED NORTE

Se evidencia que la notificación durante el primer semestre del año 2022 en las localidades de la Subred Norte presentó en promedio una disminución del 53% (Tabla 1) con relación al año inmediatamente anterior, debido al cambio en el comportamiento del reporte de evento 346 desde su establecimiento en el país. Dicho reporte se vio disminuido en consideración a la ampliación en la cobertura de vacunación frente a evento 346 lo que derivó en una disminución importante de casos notificados al SIVIGILA, adicionalmente, el cambio en el lineamiento nacional sobre el reporte de COVID 19 donde se establece la notificación de dicho evento solo bajo su confirmación por laboratorio, eliminando de esta forma la notificación de eventos probables que resultan en negatividad y finalmente debido al cierre de operadores que aportaron una importante cantidad de registros de este evento en el año 2021 y que actualmente han culminado su funcionamiento.

Tabla 1. Comportamiento de la notificación de la Subred Norte por localidad. Primer semestre de 2021 Vs 2022.

LOCALIDADES	TOTAL NOTIFICADOS		
	Acumulado de semana 01 a 26 de 2021	Acumulado de semana 01 a 26 de 2022	De cambio
Isaquén	1660 6 0	1219 6 6	-63,2
Barrios Unidos	1645 9 8	6063 0	-34,2
Ingativá	1464 7 3	2067 0	-85,9
Chapinero	1442 8 4	9496 6	-57,9
Suba	1342 7 2	5658 7	-50,9

Neusaquillo	6619 8	3252 7	-26,6
Total general	821885	3873 4 6	-52,9

Fuente: SIVGILA - 2022

Se notificaron en la localidad de Suba, un total de 53.886 eventos inmunoprevenibles en el primer semestre del año 2022 lo que significó una disminución del 58,9% respecto a la notificación del mismo periodo del año inmediatamente anterior (**Tabla 2**).

Los eventos que más aportaron a la disminución de la notificación fueron la Enfermedad Similar a Influenza Infección Respiratoria Aguda Grave (Vigilancia centinela) e IRA por virus nuevo

Tabla 2. Comportamiento de la notificación de eventos inmunoprevenibles. Localidad Suba. Subred Norte. 2021 – 2022

Evento	2021	2022	% cambio
Evento adverso seguido a la vacunación	32	21	-34,4
IS – Infección Respiratoria Aguda Grave (Vigilancia centinela)	346	115	-66,8
IRA Virus Nuevo (2020)	130461	52465	-59,8
Infección respiratoria aguda grave (IRAG inusitado)	7	901	99,2
Meningitis	7	3	-57,1
Otitiditis	53	64	17,2
Rubéola	3	2	-33,3
Síndrome rubéola congénita	10	3	-70,0
Sarampión	9	11	18,2
Síndrome inflamatorio multisistémico	0	1	100,0
Scarlatina	25	48	47,9
Varicela Individual	92	252	63,5
TOTAL EVENTOS INMUNOPREVENIBLES	131045	53886	-58,9

Fuente: SIVIGILA – 2022

Para la localidad de Suba se evidencia una disminución global de la notificación de eventos de asociados a Infección Respiratoria Aguda del 59%. Tanto para Virus Nuevo como para Vigilancia Centinela se evidenció una disminución del reporte de eventos por encima del 50%. Por otro lado, se observa aumento en la notificación de evento 348 para esta localidad del 99,2% (Tabla 3).

Tabla 3. Comportamiento de la notificación de eventos de Infección Respiratoria Aguda. Localidad Suba. Subred Norte. 2021 – 2022

EVENTOS	cumulado de semana 01 a 26 de 2021	cumulado de semana 01 a 26 de 2022	% De cambio
Influenza Infección Respiratoria Aguda Grave (Vigilancia centinela)	346	115	-66,8
A Virus Nuevo (2020)	130461	52465	-59,8
Infección respiratoria aguda grave (IRAG inusitado)	7	901	99,2
Total General	130814	53481	-59,1

Fuente: SIVIGILA – 2022

Para la localidad de Suba se presenta una disminución en la notificación del primer periodo del año 2022 del 2,6% de eventos causados por Micobacterias (Tabla 4).

Tabla 4. Comportamiento de la notificación de eventos Micobacterias. Localidad Suba. Subred Norte. 2021 – 2022

EVENTO	2021	2022	% de cambio
Tuberculosis	1	1	0
Micobacterias	38	37	-2,6
Total micobacterias	39	38	-2,6

Fuente: SIVIGILA – 2022

En la localidad de Suba se presenta un aumento en general del 46,7% en la notificación de eventos de riesgo ambiental en el primer semestre del año 2022 (Tabla 5).

Tabla 5. Comportamiento de la notificación de eventos de Riesgo ambiental. Localidad de Suba Subred Norte. 2021 – 2022

Eventos de riesgo ambiental	cumulado de semana 01 a 26 de 2021	cumulado de semana 01 a 26 de 2022	% De cambio
Hepatitis A	0	4	100,0
Intoxicaciones por sustancias químicas	137	253	45,8
Total	137	257	46,7

Fuente: SIVIGILA – 2022

Para la localidad de Suba en la Tabla 6 se observa que VIH/SIDA/Mortalidad por SIDA presentó una disminución en la notificación durante el primer semestre del año 2022 en relación al mismo periodo del año anterior, lo que advierte realizar seguimiento a través de Búsqueda activa institucional para verificar

que no haya subregistro en la notificación de este evento. El comportamiento de la sífilis congénita se mantuvo exactamente igual en ambos periodos y para Hepatitis B, C y coinfección B-D y sífilis gestacional se evidenció aumento en el número de casos para el año 2022.

Tabla 6. Comportamiento de la notificación de eventos de Infecciones de Transmisión Sexual. Localidad Suba. Subred Norte. 2021 – 2022

Vigilancia de Infecciones de transmisión sexual	Acumulado de semana 01 a 26 de 2021	Acumulado de semana 01 a 26 de 2022	% De cambio
Hepatitis B, C y coinfección B-D	12	18	33,3
Sífilis congénita	8	8	0,0
Sífilis gestacional	43	47	8,5
HIV / SIDA / Mortalidad por SIDA	302	276	-8,6
Total general	365	349	-4,4

Fuente: SIVIGILA – 2022

En la tabla 7 se muestra el comportamiento de los eventos clasificados como zoonóticos en la localidad de Suba hasta la semana 26 del año 2022 en comparación con el año 2021. Se evidencia que el evento que más presenta casos es la agresión por animal potencialmente transmisor de rabia, presenta un aumento en la notificación del 13,7% para el año 2022. Para esta localidad se presenta un aumento del 100% de la notificación del evento leptospirosis (Tabla 7)

Tabla 7. Comportamiento de la notificación de eventos Zoonóticos. Localidad Suba. Subred Norte. 2021 – 2022

Vigilancia de eventos zoonóticos	Acumulado de semana 01 a 26 de 2021	Acumulado de semana 01 a 26 de 2022	% De cambio
Agresiones por animales potencialmente transmisores de rabia	828	960	13,75
Leptospirosis	0	15	100
Total general	828	975	15

Fuente: SIVIGILA – 2022

En la localidad de Suba al igual que en las restantes 5 localidades de la Subred Norte, se evidencia aumento de la notificación de ETV a corte de SE 26 de 2022 del 20,5%. No se evidencia cambio en la notificación de Chagas crónico ni de malaria para el periodo evaluado (Tabla 8).

Tabla 8. Comportamiento de la notificación de eventos Transmitidos por vectores. Localidad Suba. Subred Norte. 2021 – 2022

Vigilancia de eventos zoonóticos	Acumulado de semana 01 a 26 de 2021	Acumulado de semana 01 a 26 de 2022	% De cambio
Chagas crónico	2	2	0,0
Dengue	20	27	25,9
Leishmaniasis Cutánea	6	9	33,3
Malaria	5	5	0,0
Zika	2	1	-50,0
Total General	35	44	20,5

Fuente: SIVIGILA – 2022

Suba presenta aumento global del 11,8% en la notificación de eventos de maternidad segura evidenciándose únicamente disminución en el evento de Bajo Peso al Nacer en el 16,4%. La Vigilancia integrada de muertes en menores de cinco años por IRA, EDA y/o Desnutrición mantuvo un comportamiento tanto en 2021 y 2022 (Tabla 9)

Tabla 9. Comportamiento de la notificación de eventos Materno Perinatal. Localidad Suba. Subred Norte. 2021 - 2022

Vigilancia de eventos de maternidad segura	Acumulado de semana 01 a 26 de 2021	Acumulado de semana 01 a 26 de 2022	% De cambio
Bajo peso al nacer	207	173	-16,4
Desnutrición aguda, moderada y severa en menores de 5 años	138	235	41,3
Orbilidad materna extrema	222	261	14,9
Mortalidad Materna Datos Basicos (2018)	1	2	50,0
Mortalidad Perinatal y neonatal tardía	44	24	45,5

Vigilancia integrada de muertes en menores de cinco años por IRA, EDA y/o Desnutrición	6	6	0,0
Total general	618	701	11,8

Fuente: SIVIGILA – 2022

La localidad de Suba presentó un aumento en la notificación de eventos de cáncer de mama y cuello uterino, cáncer en menores de 18 años y defectos congénitos en el primer periodo del año 2022 en comparación con el año 2021. Por otro lado, se observa disminución de la notificación de exposición al flúor, enfermedades huérfanas, lesiones de causa externa y lesiones por artefactos explosivos (Tabla 10).

Tabla 10. Comportamiento de la notificación de eventos crónicos. Localidad Suba. Subred Norte. 2021 – 2022

EVENTOS	Acumulado de semana 01 a 26 de 2021	Acumulado de semana 01 a 26 de 2022	% De cambio
Cáncer en menores de 18 años	8	3	-62,5
Cáncer de la mama y cuello uterino	77	134	42,5
Defectos congénitos	54	65	16,9
Exposición a flúor	2	0	-100,0
Enfermedades huérfanas-raras	51	48	-5,9
Intento de Suicidio	221	0	-100,0
Lesiones por artefactos explosivos (pólvora y minas antipersonal)	2	0	-100,0
Lesiones de causa externa	1	0	-100,0
Vigilancia en salud pública de las violencias de género	653	3	-99,5
Total general	1069	253	-76,3

Fuente: SIVIGILA – 2022

RETROALIMENTACIÓN VISOR ENGATIVA – I PERIODO 2021 Vs 2022 SUBRED NORTE

En el primer periodo del año 2022 se encuentran notificados en la Localidad de Engativá 19092 eventos inmunoprevenibles, se evidencia una disminución en la notificación del 86,8% comparado con el mismo periodo del año anterior (**Tabla 11**). El principal cambio se dio en la disminución de la notificación de evento IRA por Nuevo Virus en donde se observó un cambio porcentual de -87,3%

Tabla 11. Comportamiento de la notificación de eventos inmunoprevenibles. Localidad Engativá. Subred Norte. 2021 - 2022

Evento	2021	2022	% cambio
Evento adverso seguido a la vacunación	41	12	-70,7
IRA Virus Nuevo (2020)	144932	18392	-87,3
Infección respiratoria aguda grave (IRAG inusitado)	0	362	100,0
Meningitis	1	1	0,0
Enfermedad diarreica aguda por Rotavirus	18	15	-16,7
Parálisis Flácida Aguda (Menores de 15 años)	1	0	-100,0
Parotiditis	23	17	-26,1
Rubéola	10	9	-10,0
Síndrome rubéola congénita	1	0	-100,0
Sarampión	38	14	-63,2
Síndrome inflamatorio multisistémico	0	5	100,0
Tos ferina	19	141	86,5
Varicela Individual	62	123	49,6
TOTAL EVENTOS INMUNOPREVENIBLES	145147	19092	-86,8

Fuente: SIVIGILA – 2022

Para la localidad de Engativá puede observarse una disminución en la notificación de Virus Nuevo COVID 19 del 87,3% y aun aumento del 100% en la notificación de IRAG inusitado con una disminución global de aproximadamente el 1% en el total de la notificación de eventos de Infección Respiratoria Aguda (**Tabla 12**).

Tabla 12. Comportamiento de la notificación de eventos de Infección Respiratoria Aguda. Localidad Engativá. Subred Norte. 2021 – 2022

EVENTOS	Acumulado de semana 01 a 26 de 2021	cumulado de semana 01 a 26 de 2022	De cambio
---------	-------------------------------------	------------------------------------	-----------

IRA Virus Nuevo (2020)	144932	18392	-87,3
Infección respiratoria aguda grave (IRAG inusitado)	0	362	100,0
Total General	144932	18754	-0,9

Fuente: SIVIGILA – 2022

Para la localidad de Engativá se presenta un aumento en la notificación en el primer periodo del 2022 del 46,7% (Tabla 13)

Tabla 13. Comportamiento de la notificación de eventos Micobacterias. Localidad Engativá. Subred Norte. 2021 – 2022

EVENTO	2021	2022	% de cambio
Lepra	1	1	0,0
Tuberculosis	23	44	47,7
Total micobacterias	24	45	46,7

Fuente: SIVIGILA – 2022

En la localidad de Engativá se presenta disminución general del 24,5% en la notificación de eventos de riesgo ambiental para el primer periodo del 2022 (Tabla 14).

Tabla 14. Comportamiento de la notificación de eventos de Riesgo ambiental. Localidad Engativá. Subred Norte. 2021 – 2022

Eventos de riesgo ambiental	Acumulado de semana 01 a 26 de 2021	Acumulado de semana 01 a 26 de 2022	De cambio
Hepatitis A	0	2	100,0
Intoxicaciones por sustancias químicas	98	72	-26,5
Total	98	74	-24,5

Fuente: SIVIGILA – 2022

Para la localidad de Engativá el único evento que presentó disminución en la notificación fue la Sífilis congénita con un 33,3%. Por otro lado, la notificación de Hepatitis B, C y coinfección B-D, sífilis gestacional, VIH/SIDA/Mortalidad por SIDA presentaron un aumento para el primer semestre del año 2022 en promedio del 35,2% (Tabla 15).

Tabla 15. Comportamiento de la notificación de eventos de Infecciones de Transmisión Sexual. Localidad Engativá. Subred Norte. 2021 – 2022

Vigilancia de Infecciones de transmisión sexual	Acumulado de semana 01 a 26 de 2021	Acumulado de semana 01 a 26 de 2022	De cambio
Hepatitis B, C y coinfección B-D	2	4	50,0
Sífilis congénita	9	6	-33,3
Sífilis gestacional	31	39	20,5
VIH / SIDA / Mortalidad por SIDA	76	133	42,9
Total general	118	182	35,2

Fuente: SIVIGILA – 2022

En la Tabla 16 se muestra el comportamiento de los eventos clasificados como zoonóticos en la localidad de Engativá hasta la semana 26 del año 2022 en comparación con el año 2021. Se evidencia que el evento que más presenta casos es la agresión por animal potencialmente transmisor de rabia, presenta un aumento en la notificación del 13,1% para el año 2022.

Tabla 16. Comportamiento de la notificación de eventos Zoonóticos. Localidad Engativá. Subred Norte. 2021 – 2022

Vigilancia de eventos zoonóticos	Acumulado de semana 01 a 26 de 2021	Acumulado de semana 01 a 26 de 2022	% De cambio
Agresiones por animales potencialmente transmisores de rabia	675	777	13,1
Leptospirosis	8	9	11,1
Total general	683	786	13,1

Fuente: SIVIGILA – 2022

En la localidad de Engativá se presentó aumento general de la notificación de ETV en el primer periodo del 2022 respecto al año 2021 del 37,9%. Los eventos de Chagas crónico y Zika no presentaron cambios en la notificación mientras que los demás eventos reportados en la Tabla 78 presentaron aumento en la notificación.

Tabla 17. Comportamiento de la notificación de eventos Transmitidos por vectores. Localidad Engativá. Subred Norte. 2021 – 2022

Vigilancia de eventos transmitidos por vectores	Cumulado de semana 01 a 26 de 2021	Cumulado de semana 01 a 26 de 2022	% De cambio
Chagas crónico	1	1	0,0
Dengue	11	15	26,7
Chikungunya	1	2	50,0
Leishmaniasis Cutánea	1	2	50,0
Leishmaniasis Mucosa	0	1	100,0
Malaria	3	7	57,1
Zika	1	1	0,0
Total General	18	29	37,9

Fuente: SIVIGILA – 2022

Engativá presenta aumento global del 35,7% en la notificación de eventos de maternidad, sin embargo, se evidencia disminución de la notificación de Bajo Peso al Nacer, Mortalidad Perinatal y neonatal tardía y no se presentaron eventos de mortalidad materna (Tabla 18).

Tabla 18. Comportamiento de la notificación de eventos Materno Perinatal. Localidad Engativá. Subred Norte. 2021 - 2022

Vigilancia de eventos de maternidad segura	Cumulado de semana 01 a 26 de 2021	Cumulado de semana 01 a 26 de 2022	% De cambio
Bajo peso al nacer	52	43	-17,3
Desnutrición aguda, moderada y severa en menores de 5 años	69	170	59,4
Morbilidad materna extrema	53	72	26,4
Mortalidad Materna Datos Basicos (2018)	0	0	0,0
Mortalidad Perinatal y neonatal tardía	15	6	-60,0
Vigilancia integrada de muertes en menores de cinco años por IRA, EDA y/o Desnutrición	2	6	66,7
Total general	191	297	35,7

Fuente: SIVIGILA – 2022

La localidad de Engativá presentó un aumento en la notificación de eventos de cáncer de mama y cuello uterino y cáncer en menores de 18 años; disminuyó la notificación de defectos congénitos y enfermedades huérfanas en el primer periodo del año 2022 en comparación con el año 2021. Por otro lado, se observa disminución de la notificación de lesiones por artefactos explosivos en un 100% (Tabla 19).

Tabla 19. Comportamiento de la notificación de eventos crónicos. Localidad Engativá. Subred Norte. 2021 – 2022

EVENTOS	Acumulado de semana 01 a 26 de 2021	Cumulado de semana 01 a 26 de 2022	% De cambio
---------	-------------------------------------	------------------------------------	-------------

Cáncer en menores de 18 años	6	7	14,3
Cáncer de la mama y cuello uterino	86	102	15,7
Defectos congénitos	17	7	-58,8
Enfermedades huérfanas-raras	35	18	-48,6
Intento de Suicidio	2	1	-50,0
Lesiones por artefactos explosivos (pólvora y minas antipersonal)	1	0	-100,0
Vigilancia en salud pública de las violencias de género	2	1	-50,0
Total general	149	136	-8,7

Fuente: SIVIGILA – 2022

VARIOS

1. Se recuerda a las unidades la forma correcta de realizar la marcación de los correos de la notificación semanal e inmediata:

- **ASUNTO CORREO DE NOTIFICACION**
- **NOTIFICACION_SEMANAL_SEM_27_CLINICA LA LUZ**
- **NOTIFICACION_INMEDIATA_SEM_28_MIERCOLES_CLINICA LA LUZ**

En el cuerpo del correo relacionar los eventos que está enviando:

- 800_19089009_LUIS VASQUEZ
- 300_90987890_MARIA CASTAÑO

Firmar el correo

Responsable de la notificación y número de contacto

2. Se recuerda a las unidades la necesidad de realizar la actualización de las fichas de notificación las cuales se encuentran disponibles en la página del Instituto Nacional de Salud.
3. Con el fin de mantener un seguimiento oportuno de los procesos de cargue en el portal Sivigila web 4.0 se solicita de manera respetuosa de ahora en adelante y hasta nueva orden, enviar los archivos planos y la imagen del pantallazo anexo del cargue del plano en el portal sivigila web 4.0 - Pantallazo que refleje la imagen de cargue exitoso
4. Los horarios para el cargue de planos semanales e inmediatos en aplicativo web son los mismos del envío de notificación rutinaria, es decir, lunes antes de las 12: 00 AM y diariamente antes de las 830 AM respectivamente.

2.7 INTERVENCIÓN PAI.

El líder del proceso de vacunación de la Subred Norte de la localidades de suba y Engativá son Karen Rincón y Adriana Velandía con las cuales es de vital importancia de realizar articulación en este espacio para dar a conocer las coberturas de vacunación, aporte del grupo extramural, los logros que se han tenido y demás temáticas referentes al programa.

Sede Administrativa: Calle 66 # 15-41

PBX.: 57(1) 443 1790

www.subrednorte.gov.co

INF.: Línea 195

Equipo de Líderes PAI

- Usaquén: Juan David López liderpaiusaquen@subrednorte.gov.co
- Engativá: Adriana Velandia liderpaiengativa@subrednorte.gov.co
 - Suba: Karen Rincón, liderpaisuba@subrednorte.gov.co
 - Chapinero, Barrios U. y Teusaquillo: Mayra Fonseca, liderpaichapinero@subrednorte.gov.co
- Referente PAI Juli Herrera Duarte: pai@subrednorte.gov.co

Tel: 4431790 EXT 2201



Población menor de un año Terceras de Pentavalente					Población de un año Triple Viral Primera dosis				Población de cinco años Triple Viral Primer Refuerzo			
Localidad	Meta anual	Meta Junio	Dosis aplicadas	% cumplimiento	Meta anual	Meta Junio	Dosis aplicadas	% cumplimiento	Meta anual	Meta Junio	Dosis aplicadas	% cumplimiento
1- Usaquen	6233	3117	3015	96,7%	6499	3249	2539	78,1%	6817	3409	2787	81,8%
2- Chapinero	5187	2594	1738	67,0%	4739	2369	1422	60,0%	4999	2500	1557	62,3%
10-Engativa	5514	2757	1973	71,6%	6050	3025	2053	67,9%	6505	3253	2455	75,5%
11-Suba	10247	5123	3725	72,7%	10626	5313	3584	67,5%	11160	5580	4389	78,7%
12- Barrios unidos	2898	1449	1317	90,9%	2293	1146	1053	91,9%	2202	1101	1118	101,6%
13- Teusaquillo	6203	3102	1082	34,9%	5135	2568	710	27,7%	3637	1818	1292	71,1%
Total	36283	18141	12850	70,8%	35341	17671	11361	64,3%	35320	17660	13598	77%

También se recuerda la continua jornada de vacunación contra fiebre amarilla población de 1 a 9 años la campaña de SR para la población de 1 a 11 años y así mismo recuerdala campaña de Carrera para la vacunación, la inicio desde el 17/08/2021 y finalizo el 30/04/2022. En este orden de ideas, con corte al 5 de junio se lleva una cobertura del 66,1%, por lo que se siguen vacunando a los menores que aún no tienen la dosis adicional de SR. También se recuerda la jornada de influenza estacional la cual va encaminada a la población de menores de 6 meses hasta los 11 años, mujeres embarazadas a partir de la semana 14, adultos mayores de 60 y población crónica o con enfermedades de base y personal de la salud de servicios de urgencias y hospitalización principalmente y su meta respectiva.

Localidad	Menor un año			Un año				Gestantes	60 y más años 30% DANE	Crónicos Meta vacunado 2021	Total dosis pediátricas	Total dosis adulto
	50% meta programática		Total dosis	30% meta programática		70% meta programática	Total dosis					
	1a dosis	2a dosis		1a dosis	2a dosis	Única						
01 Usaquén	3.117	3.117	6.233	1.950	1.950	4.549	8.448	4.473	33.951	53.002	14.682	91.426
02 Chapinero	2.594	2.594	5.187	1.422	1.422	3.317	6.160	1.363	9.165	36.962	11.348	47.490
10 Engativá	2.757	2.757	5.514	1.815	1.815	4.235	7.865	6.756	41.097	28.563	13.379	76.416
11 Suba	5.123	5.123	10.247	3.188	3.188	7.438	13.814	11.216	59.765	45.867	24.061	116.848
12 Barrios Unidos	1.449	1.449	2.898	688	688	1.605	2.981	1.076	8.438	22.636	5.879	32.150
13 Teusaquillo	3.102	3.102	6.203	1.541	1.541	3.595	6.676	911	10.286	25.190	12.879	36.387
Acumulado	18.141	18.141	36.283	10.602	10.602	24.739	45.944	25.795	162.702	212.220	82.227	400.717

Adicionalmente se socializa el aporte del Grupo Extramural de vacunación, el cual se encarga de intervenir a la población de difícil acceso, población migrante, o cualquier usuario con el esquema incompleto, por lo que se define el objetivo de iniciar, continuar o completar el esquema de vacunación de cualquier usuario que haga parte de la población objeto del programa. En pro de evidencia el gran aporte del GEV, se observan las siguientes tablas:

Localidad/ Táctica	Aporte del GEV a coberturas					
	1 dosis de Penta	2 dosis de Penta	3 dosis de Penta	Triple Viral de un año	DPT 18 Meses	Triple Viral 5 años
JUNIO 1- Usaquen	59	105	133	137	122	94
2- Chapinero	0	0	0	0	0	0
10-Engativa	57	42	74	133	94	49
11-Suba	98	159	165	238	114	114
12- Barrios unidos	13	23	34	35	20	12
13- Teusaquillo	0	0	0	0	0	0
Total	227	329	406	543	350	269

Como se observa, el aporte total de usuarios vacunados por parte del grupo extramural a las coberturas del programa es significativo según la efectividad del agendamiento domiciliaria, lo que quiere decir que, a pesar de no tener una meta asignada, el GEV influye en el aporte a coberturas mensualmente a partir de las diferentes estrategias como vacunación domiciliaria, concentraciones, barridos o casa a casa, intervención en instituciones educativas, jardines, centros de acogida, etc.

Actividades para realizar para el mes de julio

- Jornadas en JAC - Salones comunales
- Jornadas en sitios de protección a la gestante y al menor
- Seguimiento domiciliario
- Instalación de puntos de concentración
- Intervención en barrios y UPZ priorizados

Sede Administrativa: Calle 66 # 15-41

PBX.: 57(1) 443 1790

www.subrednorte.gov.co

INF.: Línea 195

- Búsqueda de menores afiliados y capitados
- Articulaciones sectoriales y transectoriales
- Asistencia técnica en IPS públicas y privadas
- Articulación semanal con los referentes de las unidades públicas

Jornada Nacional de Vacunación

De acuerdo con las actividades a lo largo del 2022 y lo estipulado en la semana de vacunación de las Américas, el próximo 30/07/2022 se desarrollará la tercera jornada nacional de vacunación con el objetivo de generar impacto en las coberturas de vacunación a nivel distrital en la población objeto del programa.

2.8 INTERVENCIÓN TRANSMISIBLES.

BUSQUEDA ACTIVA INSTITUCIONAL: Proceso en el cual se indaga o rastrea diagnósticos diferenciales de los eventos de interés en Salud Pública durante un periodo de tiempo determinado generalmente el último mes en todos los niveles de complejidad de las Instituciones Prestadoras de Servicios de Salud del territorio nacional, que por cualquier motivo o no fueron notificados o ingresados al Sistema de Vigilancia en Salud Pública.

COMO PRESENTAR LA INFORMACION:

EL ASUNTO DEL CORREO: NOMBRE DE LOCALIDAD_BAI_MES_NOMBRE DE LA UPGD COMO SE ENCUENTRA CARACTERIZADA EN SIVIGILA

EJEMPLO: USAQUEN_BAI_JUNIO_UNIDAD DE SERVICIOS INTEGRALES S.A.S



The diagram illustrates five folders, each representing a different type of report or document for the vaccination campaign. Each folder is accompanied by a box listing its name and the files it contains.

- CARPETA 1:** INFORME_MES_NOMBRE_INSTITUCION (EN SIGLAS). Files: 1._FOR_BAI_VSP_ver2.
- CARPETA 3:** ARCH_TRAB_MES_NOMBRE_INSTITUCION (EN SIGLAS). Files: bai_no_transmisibles_general.xls, bai_transmisibles_general.xls, ResultadosCargaArchivosPlanos_2019...
- CARPETA 2:** RIPS_MES_NOMBRE_INSTITUCION (EN SIGLAS). Files: AC190911.txt, AF190911.txt, AP190911.txt, CT190911.txt, US190911.txt.
- CARPETA 4:** FICHAS_MES_NOMBRE_INSTITUCION (EN SIGLAS). Includes the logo of the Secretaría de Salud Subred Integrada de Servicios de Salud Norte E.S.E.
- CARPETA 5:** HCL_MES_NOMBRE_INSTITUCION (EN SIGLAS) POR EVENTO. Files: SARAMPION RUBEOLA, SIFILIS GESTACIONAL, SINDROME DE RUBEOLA CONGENITA, TUBERCULOSIS TODAS LAS FORMAS.

Como lo muestra la imagen del correcto envío de las carpetas dentro de un comprimido ZIP, y el correcto encabezado del asunto del correo, permite identificar el trabajo década UPGD o UI, verificarlo, generar y llevar un orden de esta información.

Se recuerda que para todos los eventos se deben enviar los criterios de descarte justificados y que las únicas historias clínicas que no se envían son las de los eventos que se descartan por criterio de edad.

Conclusiones:

- Registrar TODA la información que solicita la base de BAI.
- Verificar los criterios de descarte en la HC.
- Ser ESPECÍFICOS Y CLAROS EN LOS MOTIVOS DE DESCARTE.
- Dependiendo del criterio esclarecer VACUNA Y FECHA.
- Enviar las HC dentro de la carpeta del evento.
- Enviar las 6 carpetas en adjunto.
- Seguimiento a planes de mejoramiento
- Mejoramiento y fortalecimiento el conocimiento de los criterios de descarte.

Consideraciones:

Recuerde después de realizar la BAI debe evaluar las siguientes características:

- **Calidad:** Todas las variables están dentro de lo exigido; cumple con las variables requeridas en el formato BAI
- **Oportunidad:** El informe BAI MENSUAL se envía (HASTA EL DÍA 10 DEL MES VENCIDO) a la siguiente dirección baisubrednorte@gmail.com
- **Concordancia:** Realice verificación de BAI de EISP vs. RIPS enviados mediante archivos txt.
- Realice la búsqueda de Diagnósticos CIE-10 que están estipulados para Bogotá en la hoja del formato BAI **códigos BAI VSP**

Tanto el envío del informe como el correcto diligenciamiento permite que desde le proceso se la BAI se pueda generar ese seguimiento y verificación a los eventos que presenta cada institución, así como el apoyo al sistema de vigilancia en salud pública.

2.9 INTERVENCIÓN SISVAN

El subsistema SISVAN realiza intervención sobre **evento 591**, específicamente **Mortalidad por y asociada a la desnutrición en menores de cinco años**.

En el mundo mueren a diario menores de cinco años por causas evitables, un número

importante de estas defunciones son causadas por infecciones respiratorias o diarreicas que pudieron ser evitadas con el manejo adecuado del caso y el acceso oportuno a los servicios de salud; estas causas ponen a los menores en un alto riesgo de muerte cuando se suma la desnutrición.

La mortalidad por los tres eventos debe analizarse integralmente, la desnutrición aguda severa aumenta la incidencia, duración y severidad de las enfermedades infecciosas, de igual manera las enfermedades diarreicas y las infecciones respiratorias agudas contribuyen a la desnutrición debido a la pérdida de apetito, la mala absorción y a la pérdida de nutrientes.

La tasa de mortalidad en menores de cinco años en la ciudad de Bogotá entre los años 2007 a 2019 evidencia una tendencia a la disminución, con una variación porcentual en el periodo de -17,4%.

La mortalidad en la primera infancia se ve afectada directamente por la reducción en el denominador que corresponde al número de nacidos vivos, el cual presentó una tendencia a la disminución durante los últimos años.

Los años 2020 y 2021 (datos preliminares) fueron atípicos para la vigilancia en salud pública del evento por la presencia de la pandemia por COVID-19. (Fuente: Saludata Observatorio de Bogotá- secretaria de Salud. Alcaldía de Bogotá)

Posteriormente se socializa la definición de caso mortalidad por y asociada a desnutrición en menores de cinco años, la cual es toda defunción de un niño o niña menor de cinco años cuya causa o causas de muerte incluya la DESNUTRICIÓN Y/O DEFICIENCIAS NUTRICIONALES.

Se excluye dentro de esta clasificación las muertes en la que la desnutrición se presenta como PATOLOGÍA SECUNDARIA.

Se informa que existen tres tipos de caso, caso confirmado de muerte por desnutrición: Causa básica de muerte es la desnutrición y/o deficiencias nutricionales

Caso confirmado de muerte asociada a la desnutrición: Caso cuya causa de muerte es una enfermedad asociada a la desnutrición y en la que la DNT es una causa antecedente de muerte u otro estado patológico importante relacionada con la causa básica.

La diferencia entre el caso confirmado de muerte por desnutrición y el confirmado de muerte asociada a la desnutrición radica en la antecedencia del evento de desnutrición.

Caso descartado (Desnutrición secundaria o por otras causas): Caso en que se comprueba la ausencia de desnutrición o la presencia de esta como consecuencia de una enfermedad de base o de causa secundaria o que no está relacionada con la causa básica de muerte.

Para este proceso se debe cotejar toda la información extraída de la historia clínica, certificado de defunción o entrevista familiar domiciliar disponible, con el fin de determinar la magnitud de la desnutrición en la mortalidad del niño o niña.

Criterios de identificación de los casos: Existen 5 criterios.

Tabla 4. Enfermedades seleccionadas como causas de muerte por desnutrición, con base en la Clasificación internacional de enfermedades CIE 10.

Código	Descripción de la enfermedad
D50	Anemias por deficiencia de hierro
D52	Anemia por deficiencia de folatos
D53	Otras anemias nutricionales
E40	Kwashiorkor
E41	Marasmo nutricional
E42	Kwashiorkor marasmático
E43	Desnutrición proteico calórica severa no especificada
E46	Desnutrición proteico calórica no especificada
E63	Otras deficiencias nutricionales
E64.0 a .9	Secuelas de la desnutrición y otras deficiencias nutricionales
P07	Trastornos relacionados con la duración corta de la gestación y con bajo peso al nacer.

Fuente: Departamento Administrativo Nacional de Estadísticas, Dirección de censos y demografía. Grupo de estadísticas vitales. Tabla de consistencia CIE 10 – MAE2 2006

CRITERIO 1 CAUSAS DE MUERTE: Se tendrá en cuenta la desnutrición o alguna deficiencia nutricional relacionada en los Códigos de clasificación internacional de enfermedades y las enfermedades asociadas a DNT que aparecen en certificado de defunción, ya sea como causa directa o causa antecedente

CRITERIO 2 DIAGNÓSTICO DE DESNUTRICIÓN: Los diagnósticos de desnutrición contenidos en la historia clínica solos o acompañados de sus enfermedades asociadas, son un criterio que se utilizará para identificar, analizar y notificar un caso de muerte por o asociada a la desnutrición.

CRITERIO 3 MEDIDAS ANTROPOMÉTRICAS: Es indispensable que en cada consulta de menor de 5 años se cuente con los equipos adecuados para la medición, pesa bebés e infantómetros para menores de 2 años y basculas y tallímetros para mayores de 2 años, cintas métricas para toma de perímetro cefálico y perímetro de brazo, deben estar calibrados los equipos y realizar adecuada técnica en la toma de las medidas y registro de los datos, así como la confiabilidad de los mismos, por ejemplo de una consulta a otra; la talla disminuye y queda en duda la confiabilidad del dato.

CRITERIO 4 SIGNOS CLINICOS DE DESNUTRICIÓN: Los signos más comunes como criterio para identificar la desnutrición en los menores de cinco años: Edema: En miembros inferiores, cara o manos, emaciación, lesiones dermatológicas, lesiones en cabello: delgado, seco, quebradizo, de varios tonos (signos bandera), anemia detectada por palidez palmar.

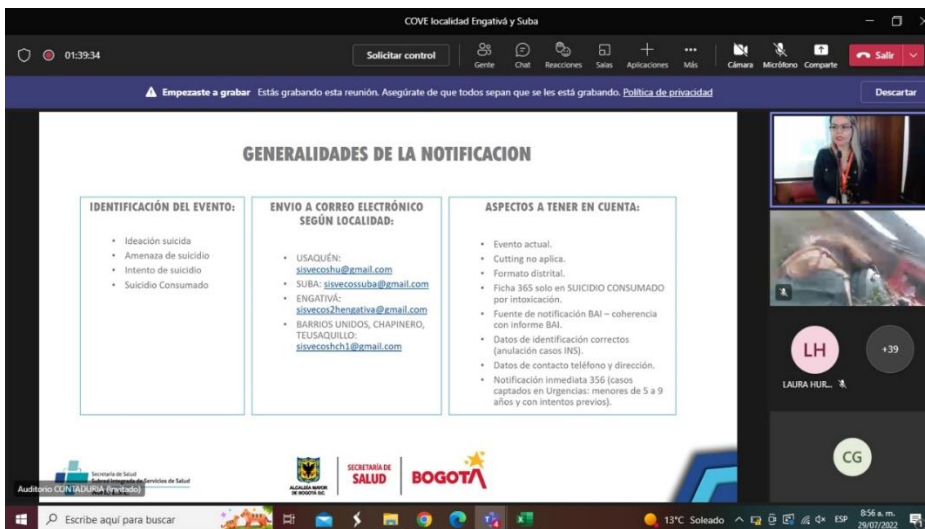
Estos signos más comunes de desnutrición pueden acompañarse de alguno o varios de los siguientes signos complementarios: apatía, irritabilidad,

Calidad y claridad de la exposición: Comportamiento de la notificación conducta suicida comparativo años 2021, 2022 enero a junio: muy bueno y bueno cada uno 46,3%(67), seguido de aceptable con 7,5% (5).

Calidad y claridad de la exposición: Comportamiento de la notificación consumo problemático de SPA comparativo años 2021, 2022 enero a junio: bueno 47,8%(38), seguido de muy bueno con 41,8% (30), seguido de aceptable 10,4%(5).

Calidad y claridad de la exposición: Comportamiento de la notificación lesiones de causa externa comparativo años 2021, 2022 enero a junio: bueno 46,3%(35), muy bueno 44,8%(33), seguido de aceptable con 9% (4).

Registro fotográfico





COVE localidad Engativá y Suba

01:19:31 Solicitar control Gente Chat Reacciones Salas Aplicaciones Más Cámara Micrófono Comparte Salir

AGENDA COVE LOCAL SUBA ENGATIVÁ virtual - PowerPoint

CONVOCATORIA COVE JULIO 2022

HORA	TEMA	RESPONSABLE
8:00 am – 8:10 am	Instalación Comité de Vigilancia Epidemiológica. Lectura del Acta anterior.	Moderador salud mental
8:10 am – 8:30 am	Comportamiento de la notificación violencia intrafamiliar, maltrato infantil y violencia sexual comparativo años 2021, 2022 enero a junio.	Referente SNVM.
8:30 am – 8:50 am	Comportamiento de la notificación conducta suicida comparativo años 2021, 2022 enero a junio.	Referente SISVECOS
8:50 am – 9:10 am	Comportamiento de la notificación consumo problemático de SPA comparativo años 2021, 2022 enero a junio.	Referente VESPA
9:10 am – 9:30 am	Comportamiento de la notificación lesiones de causa externa comparativo años 2021, 2022 enero a junio.	Referente SIVELCE.
9:30 am – 9:50 am	Unidad de análisis: App VESPA	Equipo OID
9:50 am – 10:10 am	Intervención SIVIGILA	Equipo SIVIGILA
10:10 am – 10:30 am	Intervención PAJ	Equipo PAJ
10:30 am – 11:00 am	Intervención Transmisibles	Equipo Transmisibles
11:00 am – 11:50 am	Intervención SISVAN	Equipo SISVAN
11:50 am – 12:00 am	Cierre y evaluación del Comité de Vigilancia Epidemiológica	Moderador salud mental

Auditorio CONTADURIA (Invitado)

LH +33 LAURA HUR...

CG

Humedad 8:36 a. m. 29/07/2022

Sede Administrativa: Calle 66 # 15-41
PBX.: 57(1) 443 1790
www.subrednorte.gov.co
INF.: Línea 195

Listados de asistencia.
Virtual

Marca temporal	Nombre	Apellidos	Institución	Teléfono	Correo
7/29/2022 11:43:53	Liliana	Silva cely	Cm colsusbido sura unicentro de occidente	7429054	admisura@colsusbido.com
7/29/2022 11:43:58	LILIANA	GUEVARA GUALDRON	ASISSTANZA IPS	3144718311	asisstanza@gmail.com
7/29/2022 11:44:02	Hazbleyde Jucelly	Paez Palermo	Praxisalud ips	2020019	calidad@praxisaludips.com
7/29/2022 11:44:03	MARIA HELENA	POLO RAMIREZ	SALUD OCUPACIONAL INTEGRAL COLOMBIANA SA	3102093200	GERENCIA@SOINCOIPS.COM
7/29/2022 11:44:09	Geraldine	Nivia	EP Sanitas Centro Medico Suba Centro	3135993432	gtnivia@epssanitas.com
7/29/2022 11:44:16	Jorge	Suarez	Red Medica Ips	3002891571	planeacionycalidadredmedicaips@gmail.com
7/29/2022 11:44:40	BLANCA	NIÑO	IPS SOINCO SAS	3178453469	ASISTENTEGERENCIA@SOINCOIPS.COM
7/29/2022 11:44:56	Sergio Alejandro	López Madero	Ayuda Medica Domiciliaria y Empresarial Soluciones e	3164793935	auxiliar.operaciones@ayudamedica.com.co
7/29/2022 11:45:06	DORIS MIRYAM	CASTRO PERALTA	CORSANEMOS S.A.S	3108540785	direccionmedica@corsanemos.com
7/29/2022 11:45:16	libia	escobar	cendiatra	7464727	laboratorionorte@cendiatra.com
7/29/2022 11:45:19	PILAR ANDREA	MORENO NUMPAQUE	SALUD LLANOS IPS	3143359152	enfermerajefebogota@saludllanosips.com
7/29/2022 11:45:20	Nelson Fabián	Torres Rodríguez	Fundación Abood Shaio	3103417358	Epidemiologia@shaio.org
7/29/2022 11:45:30	Katherine Andrea	Pérez Leon	Consultorio de empresa el tiempo	3057068141	consultorio.eltiempo@colsusbido.com
7/29/2022 11:45:37	María raquel	Rivera hermandez	Ips andar cll 80 compensar	3046615706	Saludpublicaandarcl@gmail.com
7/29/2022 11:46:02	Erika Alexandra	Malagon Rodríguez	Cm colmedica suba,unicentro,bulevar,colina,cl 85	3107654626	Erikamr@colmedica.com
7/29/2022 11:46:12	CLAUDIA	PULGA	HERMANN ANDRADE CASTRO	3202484341	HERMANN1122@GMAIL.COM
7/29/2022 11:46:38	María Helena	Arevalo Barrera	Uniminuto	3118208130	maarevalo@uniminuto.edu
7/29/2022 11:46:50	Andrea	Rivera	Compensar	3007467576	Nariveraf@compensarsalud.com
7/29/2022 11:46:55	MARITZA	GONZALEZ AVILA	TU IPS SAS	3118126730	GERENCIA@TUIPS.COM.CO
7/29/2022 11:47:07	Carolina Vilamil	Villamil	Cafam Quirigua	3115662431	epidemiquicafam@cafam.com.co
7/29/2022 11:47:35	Leidy Johanna	Ramos segura	Cruz roja av.68	3115401080	a.operativa@cruzrojabogota.org.co
7/29/2022 11:47:53	PAULA ANDREA	SANTANDER JIMENEZ	MEDILABORAL	3112142548	SANTAMARIALAB@MEDILABORAL.COM
7/29/2022 11:48:00	Martha	Ruiz	Consultorio Medico Dr. Euclides Contreras	6815039	cmdreucidescontreras@hotmail.com
7/29/2022 11:48:01	Alexander	Jaramillo Espinos	Mediclinico Santa Ana	3133325993	coordinacionipsasantana@gmail.com
7/29/2022 11:48:03	Maribel	Marín Bermúdez	CAF Subazar	6804471	administración.cmsurasubazar@colsusbido.com
7/29/2022 11:48:26	Laura	Ramírez	Asistir salud Engtiva	3058101986	Saludpublicaalamos@asistirsalud.com
7/29/2022 11:48:27	Cristian Camilo	Roncancio Fresneda	Subred Norte	3142030112	subrednorteconenterritorio@gmail.com
7/29/2022 11:48:45	Ma Alexandra	Martínez Cáqueza	Clinica Infantil Santa María del Lago	3102366148	saludpublicacsmi@colsanitas.com
7/29/2022 11:48:59	Marlen Rocío	Jimenez Velandia	Clinica colsanitas 103	3103383267	Enfermera
7/29/2022 11:49:01	ADRIANA	MUÑOZ ROA	CM. DR. ARSENIO UMBARILA	3232254197	cm_umb@hotmail.com
7/29/2022 11:49:22	Eliana Liseth	Santofimio Claro	Sisvan Subred Norte	3208415727	sisvan.elianasantofimio@gmail.com
7/29/2022 11:49:32	Yulieth Paola	Jiménez Serrano	Cm portal norte Colsusbido	3143250896	pyp.cportalnorte@colsusbido.com
7/29/2022 11:49:50	Ana Delia	Navarro Amoroch	Ips viva 1 a calle 118	3147255195	epidemiologiacalle118@viva1a.com.co
7/29/2022 11:49:54	29 de junio 2022	Ramirez Pinilla Giovana M	Clinica Juan N corporas	3108180328	vigilancia_epidemiologica@juancorporas.edu.co
7/29/2022 11:49:56	Anyi Daniela	Martinez luna	SERVIMED IPS NORMANDIA	3108888288	enfermerianormandia@servimedips.com
7/29/2022 11:50:41	ESTEFANIA	MARTINEZ HERRERA	RESPUESTA MEDICO INMEDIATA S.A.S	3015554528	OPERACIONREMI@HOTMAIL.COM
7/29/2022 11:50:48	Luis Orlando	Niño Mendivelso	Unidad médica rafha	3124136802	unidadlaboratorios@hotmail.com
7/29/2022 11:52:26	Monica valentina	Carrillo baicue	Uss quirigua uss bachue uss española	3103300481	Ussquiriguasubrednorte@gmail.com enfermeriaesp
7/29/2022 11:52:50	Mari Sol	Sánchez Pineda	Centro de atención en salud Cafam Suba	3112126534	Epidemsubcafam@cafam.com.co
7/29/2022 11:55:38	Danna	Montes Jimenez	UMHSces suba	3166372531	epidemiologiase@subrednorte.gov.co
7/29/2022 12:00:08	KATERIN ANDREA	ARANGO GARZON	ANDAR CALLE 80	3164303625	saludpublicaandarcl80@gmail.com
7/29/2022 12:20:09	German	Salas Bravo	Centro de evacuados armada nacional	3215134271	sebastian1709.gs@gmail.com
7/29/2022 13:03:14	Alejandra	Martinez	Centro medico sura nuestro bogotá	3223007271	Cgsallag@colsusbido.com

Listado presencial.

Sede Administrativa: Calle 66 # 15-41
PBX.: 57(1) 443 1790
www.subrednorte.gov.co
INF.: Línea 195



PLANILLA DE REUNIÓN

CODIGO: AP-GIF-08-02
VERSION: 2
PAGINA: 1 DE 1
FECHA: 01/06/2017

SUBRED INTEGRADA DE SERVICIOS DE SALUD NORTE E.S.E.
GESTIÓN DE LA INFORMACION Y TICS

REUNION: COVE local Suba - Engativa
FECHA: 29-Julio - 2022

NOMBRE	CARGO	DEPENDENCIA	CORREO ELECTRONICO	TIPO DE VINCULACIÓN		FIRMA
				PLANTA	CONTRATO OTRO	
Wisa Fernanda Olaya	Enfermera	CM Ciudadela de la Suba	Wisa Fernanda Olaya			Wisa Olaya
Diana Milena Caro	Aux. Enf.	Suba - Engativa	caromilena@senimsuba.gov.co			Diana Caro
Martha Yvonne	Aux. Enfermeras Prof. Especial	Suba - Engativa	marthayvonne@senimsuba.gov.co			Martha Yvonne
Pamela Jarama	Auxiliar de enfermería	PAI	pamela.jarama@gmail.com			Pamela Jarama
Geraldine Lopez Henao	Aux. control de Inyecciones	Emasos y Alamos y Garces	geraldinehenao@gmail.com			Geraldine Lopez
Juliana Sofia Bonilla	Epidemiología	Bogotá - Suba	juliana.sofia.bonilla@gmail.com			Juliana Bonilla
Eliana Antofanimo Chao	Epidemiología	Suba - Engativa	eliana.chao@senimsuba.gov.co			Eliana Chao
Luz A Vargas	Enfermera	Suba - Engativa	luz.vargas@gmail.com		X	Luz Vargas
Diana Simenez	Asistente Social	Suba - Engativa	diana.simenez@gmail.com		X	Diana Simenez
Maritza Zaborano R.	RRF - SISECOS	Suba - Engativa	maritza.zaborano@gmail.com		X	Maritza Zaborano
Marcela Camargo	Ref. Suelce	Suba - Engativa	marcela.camargo@gmail.com		X	Marcela Camargo





CODIGO: AP-GI-F-08-02
VERSION: 2
PAGINA: 1 DE 1
FECHA: 01/06/2017

PLANILLA DE REUNIÓN

SUBRED INTEGRADA DE SERVICIOS DE SALUD NORTE E.S.E.
GESTIÓN DE LA INFORMACIÓN Y TICS

REUNION: cove viralidad engitng - suba FECHA: 29 Julio 2022

NOMBRE	CARGO	DEPENDENCIA	CORREO ELECTRÓNICO	TIPO DE VINCULACIÓN		FIRMA
				PLANTA	CONTRATO OTRO	
Mar Alexander Martínez C	Doc Salud Pública Epidemiología	Clinica Inapamhi Cruce Maria del Lago	soludpublicacion@coabnet.com	X		Alexander Martinez
Mónica Rivero Jimenez	Enfermera	Clinica Cobandó	coabnet.com	X		Mónica Rivero
Angela Santos	Df. Quirico	Compuable 103	Santos.poncela@103.com	X		Angela Santos
Sandra Giacari	Apoyo Administrativo	CSB de Luz Borgia	leonesanaviv@coabnet.com	X		Sandra Giacari
Paula Jarama	Enfermera	Un. Bntal Norte	paulajarama@coabnet.com	X		Paula Jarama
MFLara Medina	FAE/MAQ.	Unidad Médica del Norte Final	laramedina@coabnet.com	X		MFLara Medina
Andrea Rivero Jarama	Aux. Enfermera	Compensar	andrea@compensar.com	X		Andrea Rivero
Ana Delia Navero	Enfermera	IPS Viva la Calle	andnavero@vivalacalle.com	X		Ana Delia Navero
Ana M. Magaña B	Enfermera	EPS Sanito	amaga@sanito.com	X		Ana Magaña
Estara Obbero	Aux. Enfermera	Cap. Pisco	estara@pisco.com	X		Estara Obbero
Marysol Jimenez	Aux. enferm.	CAPS Gaitana	marysoljimenez@pisco.com	X		Marysol Jimenez
Anya Daniela Martínez	Aux. Enfermera	Servimed IPS	anyadaniela@servimed.com	X		Anya Daniela Martínez



SECRETARÍA DE SALUD
Subred Integrada de Servicios de Salud
Norte E.S.E.

PLANILLA DE REUNIÓN


SUBRED INTEGRADA DE SERVICIOS DE SALUD NORTE E.S.E.
GESTIÓN DE LA INFORMACIÓN Y TICS

CODIGO: AP-GHF-08-02
VERSION: 2
PAGINA: 1 DE 1
FECHA: 01/06/2017

REUNION: COVE local Suba - Engativá

FECHA: 29 - Julio - 2022

NOMBRE	CARGO	DEPENDENCIA	CORREO ELECTRÓNICO	TIPO DE VINCULACIÓN		FIRMA
				PLANTA	OTRO	
Jesús Ramos S.	Asistente Operativo	Cruz POP	operativuromo60@gmail.com	X		Jesús R.
Diana Gattierrez B.	Auxiliar Adm	Medic Home	calidad.medicHome@gmail.com		X	Diana Gattierrez
Laura Carolina Silva	coord sede	Bulevar Clinicas	lsilva@clinica.com.co	X		Laura Silva
Karen Alvarez	Enferm Pta	CM Colsubsidio Suba	karalvarez@colsubsidio.gov.co	X		Karen A.
Nancy Valentina Carrillo	Auxiliar de Enfermería	CM Colsubsidio Suba	ncarrillo@colsubsidio.gov.co	X		Nancy Carrillo
Nelson Torres Rodriguez	Enfermero	Fundación Alrededor de la Salud	ntorres@alrededorde.la.salud.gov.co	X		Nelson Torres
Adriana Rodriguez	Enfermera	Centro Madroa	adriana.rodriguez@centromadroa.gov.co	X		Adriana R.
Deaqueli González M.	Auxiliar de Enfermería	Duarte Valero	dgonzalez@duartevalero.gov.co	X		Deaqueli G.
Claudia Milena Lopez	Enfermera	Colsubsidio Tierragorda	cllopez@colsubsidio.gov.co	X		Claudia M.
LADY I. URBANEZ	SANABRISTA	SIUUBSUD	lurbanez@siuubsud.gov.co		X	Lady I. Urbanez
Enika Catherine Ibáñez	Infermera	Puentes 105 sede clínica	enikacatherineibanez@puentes105.gov.co	X		Enika Ibáñez
Danna MORAIS	As. Enfermería	Centro de Servicios de Salud Suba	epidemiologia.cse@suba.gov.co		X	Danna Morais

 Secretaría de Salud Subred Integrada de Servicios de Salud Norte E.S.E.	PLANILLA DE REUNIÓN	CODIGO: AP-GIF-08-02 VERSION: 2 PAGINA: 1 DE 1 FECHA: 01/06/2017
SUBRED INTEGRADA DE SERVICIOS DE SALUD NORTE E.S.E. GESTIÓN DE LA INFORMACIÓN Y TICS		

REUNION: COVE localidad engativu - suba FECHA: 29 Julio 2022

NOMBRE	CARGO	DEPENDENCIA	CORREO ELECTRÓNICO	TIPO DE VINCULACIÓN		FIRMA
				PLANTA	CONTRATO OTRO	
Luz Day Ordoñez	Secretaria	Dr. Alexander Amaya	Centro Medico Camp E hatmci.com		X	Luz Day Ordoñez
Nora del Sánchez P	Aux Enfermera	Cafam Suba	expidensubcafon@cafam.com.co	X		[Firma]
Cooline Villamil	Aux enfermera	Cubm Quives	epidemiacubm@cafam.com.co	X		[Firma]
Nidia Rincón	Aux enfermera	Salud del valle	saludpublica@saludvalle.gov.co	X		[Firma]
Maria Jimenez	Enfermera	Unidad Hospitalaria	2771puvaca@unidadeshospitalarias.com.co	X		[Firma]
Jessika Bermúdez	Enfermera	Colsubsidio occidente	2771puvaca@colsubsidio.com	X		[Firma]
DIANA GARCIA	Aux enfermera	clinica 19	saludpublica.c/c	X		[Firma]
Dayana Simoes	Aux Enfermera	USS Engativa Suburbia	@saludpublica.com	X		[Firma]
Luis Orlando Niño	Coordinador	Unidad Hospitalaria	unidadhospitalarias@hotmail.com	X		[Firma]
Giovanna Milena Rommel	Auxiliar Epidemiología	Juan N Corpaz	uqilancaa@demidoc@janncorpaz.edu.co		X	[Firma]
Maria Helena Acosta	Coord. Salud Pública	Unim v b	maareulo@unimv.com	X		[Firma]
Laura Pamela Ramirez	Aux Salud Pública	ASISTY SALUD Engativu	saludpublica@asistirsalud.com	X		[Firma]

PLANILLA DE REUNIÓN

CODIGO: AP-GI-F-08-02
VERSION: 2
PAGINA: 1 DE 1
FECHA: 01/06/2017

SUBRED INTEGRADA DE SERVICIOS DE SALUD NORTE E.S.E.
GESTIÓN DE LA INFORMACION Y TICS

REUNION: *cove de julio engativ - Suba* FECHA: *29 Julio 2022*

NOMBRE	CARGO	DEPENDENCIA	CORREO ELECTRÓNICO	TIPO DE VINCULACIÓN		FIRMA
				PLANTA	CONTRATO OTRO	
<i>Loz Elena Ganados R.</i>	<i>Enfermera</i>	<i>Escuela Colombiana Ingeniería Pilo Galatita</i>	<i>102.Alicados@escuela ing.ado.co</i>	<i>X</i>		<i>Loz Elena</i>
<i>Diana Correa</i>	<i>Administrativa</i>	<i>ISS Pisco</i>	<i>acorr@correa.com</i>	<i>X</i>		<i>Diana</i>
<i>Irady Lacabon Vargas</i>	<i>Enfermera</i>	<i>IPS viva vida Sede Iberrica</i>	<i>enfermera.p.p.lberica@ viva.ia.com.co</i>	<i>X</i>		<i>Lady Jacobo</i>
<i>Diana Giraldo</i>	<i>pac GERENTE</i>	<i>CLINICA LA COLINA</i>	<i>salud.publica.cic@ clinica.del.gantrix.com</i>	<i>X</i>		<i>Diana</i>
<i>Julian Montoya</i>	<i>Ref. Vespere</i>	<i>Subred norte</i>	<i>Vespa@subrednorte@qmail.com</i>	<i>X</i>		<i>Julian</i>

