

Temas

- Coberturas y estrategias de Vacunación - PAI
- Estructura de tablero de control indicadores SIVIGILA
- Tableros de control Indicadores de SIVIGILA Mes de abril
- Calidad del dato SIVIGILA
- Manejo sistema Vigiflow
- Unidad de Análisis SIVIGILA

SIVIGILA

Moderadoras:

Adriana Heredia

Epidemióloga SIVIGILA

Sandra Vega

Epidemióloga, MSc SIVIGILA

COVE LOCAL SUBA - ENGATIVA

Subred
Integrada de
Servicios de
Salud Norte
E.S.E

26- MAYO-2023

A) Datos de identificación:

Fecha: 26/05/2023

Lugar: Centro de Servicios Especializados – Hospital de Suba

Hora: 8:00 a.m.

Citada por: Subred Norte – SIVIGILA

Objetivo:

Propiciar un espacio que permita la socialización a los participantes la estructura de los tableros de indicadores SIVIGILA, con el fin de lograr la comprensión de las UPGD y UI de la metodología de seguimiento que se realiza en el proceso de Vigilancia en Salud Pública.

Informar a los participantes aspectos relacionados con la calidad del dato de la información que se ingresa al aplicativo SIVIGILA de escritorio y SIVIGILA 4.0, ya que los datos obtenidos aportan información relevante para la toma de decisiones en Salud Pública.

Socializar el protocolo del evento EAPV, relacionado con la notificación, definición de caso, ingreso a SIVIGILA, y envío de soportes necesarios para la Investigación del evento. Se informa acerca del sistema Vigiflow.

Se informa acerca de las coberturas de vacunación a abril de 2023, se muestran las estrategias utilizadas para cumplir las metas.

Metodología:

El desarrollo del COVE requirió de tres fases: preparación, desarrollo y gestión de la información, en la cual se realizó un proceso de articulación con las referentes responsables de las temáticas a presentar; la segunda fase correspondió al análisis de la información, en el cual se elaboró el informe del COVE y para Finalizar la fase de divulgación, en la cual se procedió a la publicación del informe y los soportes del comité en el link: <http://www.subrednorte.gov.co/?q=content/informes-localidad>.

Durante el desarrollo del COVE se realizaron presentaciones de forma magistral por cada una de las intervenciones previstas, mediante la presentación de diapositivas e interactuando con los asistentes a partir de la proyección de imágenes. El espacio de análisis de los temas centrales, se desarrolló mediante la exposición de la metodología de evaluación a las UPGD a través de las asistencias técnicas e indicadores de notificación, se dieron a conocer aspectos fundamentales relacionados con la notificación y calidad del dato.

Número de Participantes:

Se contó con un total de 72 asistentes presenciales y 10 asistentes virtuales, representantes de las Unidades Primarias Generadoras de Datos – UPGD y Unidades Informadoras - UI de las localidades de Suba y Engativá y funcionarios de la Subred Integrada de Servicios de Salud Norte E.S.E.

Caracterización de los Participantes:

La población asistente al COVE estuvo compuesta por profesionales del área de la salud como representantes de las UPGD y UI y colaboradores de la Subred Norte E.S.E.

AGENDA:

1. Instalación Comité de Vigilancia Epidemiológica.
2. Socialización PAI – Coberturas y estrategias de Vacunación
3. Socialización y estructura de tablero de control indicadores SIVIGILA
4. Socialización tableros de control mes de abril
5. Receso
6. Calidad del dato SIVIGILA
7. Manejo sistema Vigiflow
8. Unidad de Análisis SIVIGILA
9. Varios
10. Cierre del COVE

Desarrollo de la agenda:

1. Instalación Comité de Vigilancia Epidemiológica.

Se inicia presentación con participantes presenciales. Se realiza gestión logística de audio para participantes virtuales iniciando la sesión con primera presentación de acuerdo con orden establecido en agenda. Se presenta a los participantes la agenda del día, metodología de trabajo para la sesión y normas del buen uso del auditorio.

2. Socialización PAI – Coberturas y estrategias de Vacunación

Los líderes del proceso de vacunación de la Subred Norte recuerdan la importancia de realizar articulación en este espacio para dar a conocer las coberturas de vacunación, aporte del grupo extramural, resultados de la segunda jornada nacional de vacunación, los logros que se han tenido y demás temáticas referentes al programa.

Para las coberturas de vacunación se tuvo un aporte del 34,2% para terceras dosis de pentavalente, 30,6% para primeras dosis de triple viral, 32% para primer refuerzo de pentavalente, 30,6% para primer refuerzo de triple viral y 32,7% para segundo refuerzo de DPT en la Subred Norte, lo que nos da un mayor cumplimiento del trazador de menor de un año con terceras de pentavalente en la Subred Norte.

Tabla 1. Coberturas de vacunación. Subred Norte. 2023

Secretaría Distrital de Salud Bogotá DC. Sub Secretaría de Salud Pública. Sub dirección de Acciones Colectivas. Programa Ampliado de Inmunizaciones -PAI- 2023
Tablero de control de avance en coberturas de trazadores PAI, en menor de un año, un año, cinco años, gestantes, recién nacidos, niñas de 9 años y campaña vacunación SR 3 a 12 años

| Localidad/ Subred | Población menor de un año | | | Población de un año | | | Población de un año | | | Población 18 meses | | | Población de cinco años | | |
|----------------------|---------------------------|-------------|-------------|---------------------|-------------|-------------|---------------------|-------------|-------------|-----------------------|-------------|-------------|-------------------------|--------------|-------------|
| | Pentavalente 3a. dosis | | | 1a. Triple viral | | | DPT R1 | | | Triple viral refuerzo | | | DPT R2 | | |
| | Meta | Vacunad@s | % Cobertura | Meta | Vacunad@s | % Cobertura | Meta | Vacunad@s | % Cobertura | Meta | Vacunad@s | % Cobertura | Meta | Vacunad@s | % Cobertura |
| 01-Usaquén | 6375 | 2020 | 31,7 | 5981 | 1662 | 27,8 | 5981 | 1757 | 29,4 | 5981 | 1572 | 26,3 | 6410 | 2023 | 31,6 |
| 02-Chapinero | 3847 | 1430 | 37,2 | 3284 | 850 | 25,9 | 3284 | 994 | 30,3 | 3284 | 840 | 25,6 | 3476 | 1133 | 32,6 |
| 10-Engativá | 4221 | 1405 | 33,3 | 4581 | 1469 | 32,1 | 4581 | 1539 | 33,6 | 4581 | 1567 | 34,2 | 5758 | 2065 | 35,9 |
| 11-Suba | 8016 | 2579 | 32,2 | 8238 | 2727 | 33,1 | 8238 | 2822 | 34,3 | 8238 | 2730 | 33,1 | 10135 | 3264 | 32,2 |
| 12-Barrios Unidos | 2687 | 1097 | 40,8 | 2380 | 676 | 28,4 | 2380 | 583 | 24,5 | 2380 | 615 | 25,8 | 2677 | 817 | 30,5 |
| 13-Teusaquillo | 2355 | 881 | 37,4 | 1753 | 626 | 35,7 | 1753 | 692 | 39,5 | 1753 | 690 | 39,4 | 2992 | 987 | 33,0 |
| Norte | 27502 | 9412 | 34,2 | 26217 | 8010 | 30,6 | 26217 | 8387 | 32,0 | 26217 | 8014 | 30,6 | 31448 | 10289 | 32,7 |

Fuente: Programa ampliado de inmunizaciones – PAI – 2023

Así mismo, se socializa el aporte en coberturas de vacunación para gestantes, con un 33,2% para el mes de mayo, niñas de 9 a 17 años para aplicación de VPH, primeras dosis con un aporte de 14,4% y segundas dosis 7%.

Tabla 2. Coberturas de vacunación en gestantes, niñas de 9 a 17 años. Subred Norte. 2023

| Gestantes | | | | Niñas 9 años | | | | | | 3 a 12 años | | |
|----------------------|--------------|-------------|-------------|----------------------|--------------|-------------|-------------|---------------------|-------------|---------------|---------------|-------------|
| Localidad/ Subred | Tdap | | | Localidad/ Subred | VPH 1a dosis | | | SR desde abril/2021 | | | | |
| Localidad/ Subred | Meta | Vacunadas | % Cobertura | Localidad/ Subred | Meta | Vacunadas | % Cobertura | Vacunadas | % Cobertura | Meta | Vacunad@s | % Cobertura |
| 01-Usaquén | 6908 | 2419 | 35,0 | 01-Usaquén | 2991 | 353 | 11,8 | 100 | 6,7 | 61925 | 49031 | 79,2 |
| 02-Chapinero | 3588 | 1261 | 35,1 | 02-Chapinero | 722 | 232 | 32,1 | 64 | 17,7 | 25666 | 25666 | 100,0 |
| 10-Engativá | 2900 | 920 | 31,7 | 10-Engativá | 4366 | 443 | 10,1 | 103 | 4,7 | 93142 | 49070 | 52,7 |
| 11-Suba | 5800 | 1709 | 29,5 | 11-Suba | 7488 | 817 | 10,9 | 194 | 5,2 | 147731 | 79953 | 54,1 |
| 12-Barrios Unidos | 2881 | 1068 | 37,1 | 12-Barrios Unidos | 623 | 251 | 40,3 | 43 | 13,8 | 19191 | 19191 | 100,0 |
| 13-Teusaquillo | 4708 | 1520 | 32,3 | 13-Teusaquillo | 693 | 332 | 47,9 | 91 | 26,3 | 25658 | 25658 | 100,0 |
| Norte | 26785 | 8897 | 33,2 | Norte | 16883 | 2428 | 14,4 | 595 | 7,0 | 373313 | 248569 | 66,6 |

Fuente: Programa ampliado de inmunizaciones – PAI – 2023

También se recuerda la continua jornada de vacunación contra fiebre amarilla población de 1 a 9 años la campaña de SR para la población nacida del 01/01/2010 al 31/12/2019 la cual lleva un aporte del 66,6% para la Subred Norte y por último se recuerda la jornada de vacunación contra influenza estacional, la cual está próxima a iniciar y se pretende que vaya enfocada en la población de:

- En niños y niñas desde 6 meses a 23 meses, dos dosis de 0,25ml, con jeringa con escala de mililitros: 1ml y aguja 23 Gx1” de acuerdo con el antecedente vacunal registrado, teniendo en cuenta la primo vacunación.
 - Adultos mayores de 60 años, una dosis de 0,5ml, con jeringa de 1ml y aguja 22 G x 11/2” o 22 G x 11/4”.
 - En niños y niñas con diagnósticos de riesgo desde 24 meses a 35 meses, dosis de 0,25ml, con jeringa con escala de mililitros: 1ml y aguja 23 Gx1” según antecedente vacuna registrado, teniendo en cuenta la primovacuna.
 - En niños de 36 meses a 8 años, con diagnósticos de riesgo, una dosis de 0,5ml, con jeringa: 1ml y aguja 23 G x 1”.
 - En adultos menores de 60 años, niños desde los 9 años con diagnóstico de riesgo, una dosis de 0,5ml, con jeringa de 1ml y aguja 22 G x 11/2” o 22 G x 11/4”
- Adicionalmente se socializan las dosis aplicadas de COVID para el mes de mayo, donde se evidencia que el biológico prevalente para aplicación fue Janssen, con 1376 dosis aplicadas en la localidad de Barrios Unidos.

Tabla 3. Dosis aplicadas de COVID para el mes de mayo. Subred Norte. 2023

| MES | LOCALIDAD | BIOLÓGICO | | | | | Total general |
|-------|----------------------|------------|-------------|--------------|--------------|--------------|---------------|
| | Etiquetas de fila | PFIZER | MODERNA 0.5 | MODERNA 0.25 | SINOVAC | JANSSEN | |
| ABRIL | 01 Usaquén | | | | 155 | 335 | 490 |
| | 02 Chapinero | 3 | | | 110 | 282 | 395 |
| | 10 Engativá | 14 | | | 137 | 276 | 427 |
| | 11 Suba | 37 | | | 159 | 370 | 566 |
| | 12 Barrios Unidos | 214 | | | 491 | 1.376 | 2.081 |
| | 13 Teusaquillo | 21 | | | 153 | 277 | 451 |
| | Total general | 289 | - | - | 1.205 | 2.916 | 4.410 |

Fuente: Programa ampliado de inmunizaciones – PAI – 2023

En cuanto al aporte del Grupo Extramural de vacunación, el cual se encarga de intervenir a la población de difícil acceso, población migrante, o cualquier usuario con el esquema incompleto, por lo que se define el objetivo de iniciar, continuar o completar el esquema de vacunación de cualquier usuario que haga parte de la población objeto del programa. En pro de evidenciar el gran aporte del GEV, se observan las siguientes tablas:

Tabla 4. Aporte del Grupo Extramural de vacunación a las coberturas. Subred Norte. 2023

| ABRIL | Localidad/ Táctica | Aporte del GEV a coberturas | | | | | |
|-------|--------------------|-----------------------------|------------------|------------------------|------------|-------------|------------|
| | | 2 dosis de Penta | 3 dosis de Penta | Triple Viral de un año | R1 Penta | TV 18 Meses | DPT 5 años |
| | 1- Usaquen | 46 | 34 | 92 | 88 | 93 | 26 |
| | 2- Chapinero | 0 | 0 | 0 | 0 | 0 | 0 |
| | 10-Engativa | 109 | 98 | 197 | 200 | 208 | 76 |
| | 11-Suba | 138 | 164 | 303 | 235 | 240 | 131 |
| | 12- Barrios unidos | 17 | 12 | 25 | 37 | 42 | 23 |
| | 13- Teusaquillo | 0 | 0 | 0 | 0 | 0 | 0 |
| | Total | 310 | 308 | 617 | 560 | 583 | 256 |

| FECHA | LOCALIDAD/ RESULTADO | PROGRAMADAS | EFFECTIVAS | % EFECTIVIDAD |
|-------|----------------------|-------------|-------------|---------------|
| ABRIL | USAQUÉN | 470 | 289 | 61,5% |
| | ENGATIVA | 1232 | 963 | 78,2% |
| | SUBA | 1506 | 948 | 62,9% |
| | JUAN XXIII | 132 | 81 | 61,4% |
| | TOTAL | 3340 | 2281 | 68,3% |

Fuente: Programa ampliado de inmunizaciones – PAI – 2023

Como se observa, el aporte total de usuarios vacunados por parte del grupo extramural a las coberturas del programa es significativo según la efectividad del agendamiento domiciliaria, lo que quiere decir que, a pesar de no tener una meta asignada, el GEV influye en el aporte a coberturas mensualmente a partir de las diferentes estrategias como vacunación domiciliaria, concentraciones, barridos o casa a casa, intervención en instituciones educativas, jardines, centros de acogida, etc.

Jornada Nacional de Vacunación

De acuerdo con las actividades a lo largo del 2023 y lo estipulado en la 21ª Semana de Vacunación de las Américas “Ponte al día #CadaVacunaCuenta”, el pasado 29/04/2023 se desarrolló la segunda jornada nacional de vacunación con el objetivo de generar impacto en las coberturas de vacunación a nivel distrital en la población objeto del programa, donde se obtuvo el siguiente resultado:

Tabla 5. Resultado Jornada nacional de Vacunación. Subred Norte. Abril 2023

| 29 DE ABRIL | Población menor de un año Terceras de Pentavalente | | | | Triple Viral Año | | | Pentavalente primer Refuerzo | | | Triple Viral de 2 a 5 años | | | COVID-19 total dosis |
|-------------|--|------------|-----------------|----------------|------------------|-----------------|----------------|------------------------------|-----------------|----------------|----------------------------|-----------------|----------------|----------------------|
| | Localidad | Meta | Dosis aplicadas | % cumplimiento | Meta | Dosis aplicadas | % cumplimiento | Meta | Dosis aplicadas | % cumplimiento | Meta | Dosis aplicadas | % cumplimiento | |
| | 1- Usaquen | 53 | 19 | 36% | 50 | 21 | 42% | 50 | 19 | 38% | 349 | 83 | 24% | 22 |
| | 2- Chapinero | 32 | 8 | 25% | 27 | 13 | 47% | 27 | 8 | 29% | 192 | 28 | 15% | 5 |
| | 10-Engativa | 35 | 15 | 43% | 38 | 16 | 42% | 38 | 15 | 39% | 267 | 92 | 34% | 8 |
| | 11-Suba | 67 | 56 | 84% | 69 | 35 | 51% | 69 | 56 | 82% | 481 | 164 | 34% | 85 |
| | 12- Barrios unidos | 22 | 10 | 45% | 20 | 5 | 25% | 20 | 10 | 50% | 139 | 36 | 26% | 22 |
| | 13- Teusaquillo | 20 | 8 | 41% | 15 | 8 | 55% | 15 | 8 | 55% | 102 | 45 | 44% | 6 |
| | Total | 229 | 116 | 51% | 218 | 98 | 45% | 218 | 116 | 53% | 1529 | 448 | 29% | 148 |

Fuente: Programa ampliado de inmunizaciones – PAI – 2023

Como se observa en la tabla, no se lograron las coberturas esperadas en los trazadores del programa, por lo que se continúan las acciones del equipo PAI para lograr un impacto significativo en estas.

Las acciones de la Segunda Jornada Nacional de Vacunación “Vacunarse Salva Vidas” y de la 21ª. Semana de Vacunación de las Américas “Ponte al día #CadaVacunaCuenta”, se enfocaron en garantizar la vacunación en las siguientes poblaciones:

- Población infantil menor de 6 años.
- Niñas de 9 a 17 años.
- Mujeres gestantes.
- Mujeres en edad fértil de 10 a 49 años (MEF)
- Población susceptible para fiebre amarilla. Ver nota técnica.
- Población susceptible para Covid-19

Tabla 6. Puntos de vacunación por localidad durante la jornada de vacunación. Subred Norte. 2023

| DEPARTAMENTO | MUNICIPIO | NOMBRE PUNTO DE VACUNACION | DIRECCIÓN |
|--------------|----------------|-------------------------------|------------------------------------|
| 1 | USAQUÉN | CAI Contador | Av cra 19 # 136 - 31 |
| 2 | USAQUÉN | Cc Hacienda Santa Barbara | Cra 7a # 115 - 60 |
| 3 | USAQUÉN | Terminal Satelite Del Norte | Calle 192 # 19-43 |
| 4 | USAQUÉN | Vacunacion Domiciliaria | USAQUEN |
| 5 | USAQUÉN | Coliseo Servitá | Cl 165 # 7 32 |
| 6 | CHAPINERO | Red Somos | CR 16 A 30 90 |
| 7 | BARRIOS UNIDOS | PAU Barrios Unidos | Cr 30 73 26 |
| 8 | CHAPINERO | Parque Lourdes | AK 13 # 63 |
| 9 | BARRIOS UNIDOS | CAI Modelo Norte | Cl 68 56 B-41 |
| 10 | BARRIOS UNIDOS | Vacunacion Domiciliaria | Barrios Unidos |
| 11 | CHAPINERO | Vacunacion Domiciliaria | Chapinero |
| 12 | ENGATIVÁ | Punto Embera | Parque La Florida |
| 13 | ENGATIVÁ | CC Diverplaza | Transversal 99 #70A - 89 |
| 14 | ENGATIVÁ | CAI Jaboque | Cl. 63b #115-05 |
| 15 | ENGATIVÁ | Resignificación Nuestro Jaram | Av. Ciudad de Cali con Carrera 93a |
| 16 | ENGATIVÁ | Vacunación Domiciliaria | Engativa |
| 17 | SUBA | Iglesia Scalabrini | Carrera 136 A No. 153 A 31 |
| 18 | SUBA | CC Plaza Imperial | Cra. 104 #148 - 07 |
| 19 | SUBA | Parque Bilbao | Cra 151a 142b 99 |
| 20 | SUBA | Pau SUBA | Cl 146 a 92 46 |
| 21 | SUBA | Vacunacion Domiciliaria | Suba |
| 22 | SUBA | Casa A Casa Lisboa | Suba |

Fuente: Programa ampliado de inmunizaciones – PAI – 2023

Tabla 7. Puntos de vacunación por localidad y Horario de atención. Subred Norte. 2023

| Localidad | Nombre del Punto de Vacunación (Como aparece en el REPS) | Hora de Inicio ² | Hora de Finalización ³ | Nombre del responsable Vacunador |
|-----------|--|-----------------------------|-----------------------------------|---|
| Engativá | BOYACA REAL | 7:00 AM | 4:00 pm | PATRICIA MUÑOZ |
| Suba | UNIDAD DE SERVICIOS DE SALUD SUBA | 07:00 | 12:00 | Viviana Oviedo |
| Usaquén | USS SAN CRISTÓBAL | 8:00 | 4:00 | Martha Lucia Vargas Alfonso |
| Usaquén | USS CODITO | 8:00 am | 4:00 pm | María Esperanza Castillo Acevedo |
| Engativá | Hospital Engativa - Calle 80 | 7:00 | 16:00 | Yuli Milena Reyes Peña |
| Usaquén | HOSPITAL SIMON BOLIVAR | 8:00 am | 4:00 pm | AUXILIAR VACUNADORA PAI GESTION DE RIESGO |
| Suba | UNIDAD DE SERVICIOS DE SALUD PRADO VERANIEGO | 7 AM | 3 PM | FLOR D MARIA MERCHAN |
| Suba | UNIDAD DE SERVICIOS DE SALUD RINCON | 7AM | 3PM | MARILYN ACOSTA |
| Suba | CENTRO DE SERVICIOS ESPECIALIZADOS SUBA | 7AM | 4PM | AUXILIAR VACUNADORA PAI GESTION DE RIESGO |
| Chapinero | unidad de servicios de salud san luis | 8:00 | 15:00 | ANGELA APARICIO |
| Usaquén | UNIDAD DE SERVICIOS DE SALUD SAN CRISTÓBAL | 7:00 AM | 3:00 PM | MARTHA VARGAS |

Fuente: Programa ampliado de inmunizaciones – PAI – 2023

Estos algunos de los puntos de vacunación tanto a nivel intramural como a nivel extramural que estuvieron prestando servicios de vacunación en las localidades de la Subred Norte, así como también las piezas publicitarias socializadas para la jornada.

Grafica 1. Piezas publicitarias socializadas para la jornada de vacunación. Subred Norte. 2023



Fuente: Programa ampliado de inmunizaciones – PAI – 2023

Actividades para realizar para el mes de mayo

- Fortalecimiento de la búsqueda de susceptibles en las visitas de asesoría técnica
- Entrega Nominal de los pendientes por módulo de cohortes en el Aplicativo PAI
- Agendamiento domiciliario a los menores con esquemas tardío
- Fortalecimiento del equipo de seguimiento a la cohorte y aumento del agendamiento
- Vacunación a población susceptible de Triple Viral de 2 a 5 años en colegios y jardines
- Vacunación a población especial con Hepatitis B
- Vacunación COVID 19, esquemas atrasados y Hepatitis B en centro carcelario
- Fortalecimiento de capacidades al talento Humano
- Inicio de jornada de influenza estacional cepa 2023

3. Socialización y estructura de tablero de control indicadores SIVIGILA

Los **indicadores de gestión** son la expresión cuantitativa del comportamiento y desempeño de un proceso, cuya magnitud, al ser comparada con algún nivel de referencia, puede señalar una desviación sobre la cual se toman acciones correctivas o preventivas según el caso.

Con el fin de seguir la gestión realizada por las entidades territoriales en el sistema de vigilancia en salud pública, se definen indicadores de cumplimiento y oportunidad.

Indicadores de cumplimiento:

Tomando como base el Decreto 780 de 2016 se define la notificación obligatoria como:

- La notificación de aquellos eventos de reporte obligatorio definidos en los modelos y protocolos de vigilancia, dentro de los términos de estructura de datos, responsabilidad, clasificación, periodicidad (semanal o inmediata) y destinos señalados en los mismos y observando los estándares de calidad y veracidad de la información notificada. Para efectos de evaluación del sistema se tendrá en cuenta la notificación sea positiva o negativa de la ocurrencia de eventos objeto de vigilancia en salud pública para todas las semanas epidemiológicas. Se considera incumplimiento la ausencia de cualquier tipo de reporte (silencio epidemiológico).

En el tablero de control de indicadores SIVIGILA, herramienta de evaluación para las UPGD Y UI de la Subred Norte. Se tiene en cuenta los siguientes indicadores de cumplimiento y oportunidad.

Para los indicadores de cumplimiento se tiene en cuenta:

El cumplimiento en la entrega del reporte semanal SIVIGILA 4.0: en este indicador se tiene en cuenta el cargue en los horarios establecidos y con calidad.

Cumplimiento acumulado de la notificación SIVIGILA escritorio: envío de los archivos planos con calidad y oportunidad.

Cumplimiento y calidad en el ingreso de laboratorios de los eventos confirmados por laboratorio: Se tiene en cuenta el ingreso de los laboratorios al aplicativo SIVIGILA; teniendo en cuenta la congruencia en la información registrada.

Cumplimiento de la notificación colectiva 359, para las UPGD que realizan notificación de IAAS.

Gráfica 2. Indicadores de cumplimiento para evaluación de UPGD y UI.



Fuente: Tableros de Control Indicadores Sivigila. 2023

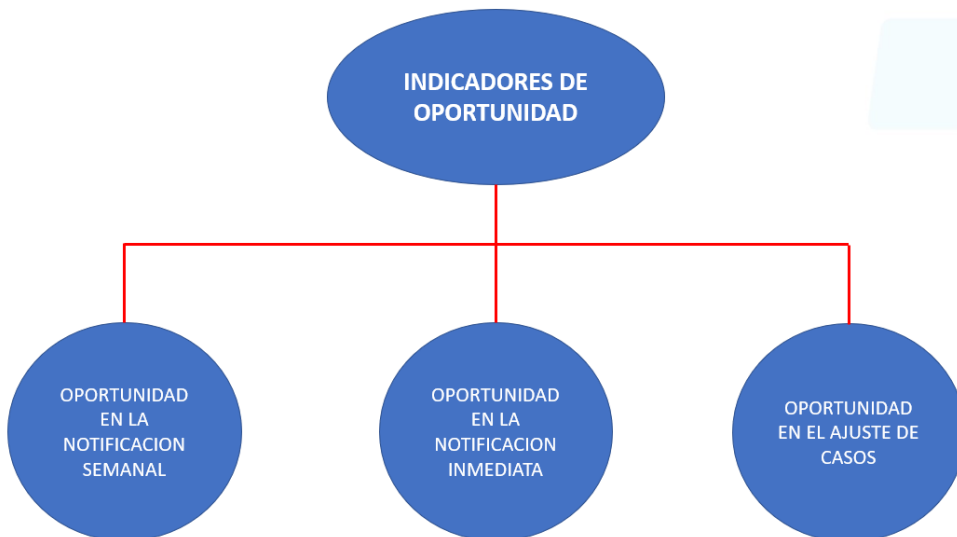
Indicadores de oportunidad:

Se evalúa oportunidad en la notificación semanal, se verifica se cumpla con los tiempos establecidos para los eventos clasificados como semanales.

Oportunidad en la notificación inmediata, se verifica se cumpla con los tiempos establecidos para los eventos clasificados como inmediatos.

Oportunidad en el ajuste de casos, los cuales se deben realizar según los tiempos establecidos para cada evento.

Gráfica 3. Indicadores de oportunidad para evaluación de UPGD y UI.



Fuente: Tableros de Control Indicadores Sivigila. 2023

A continuación, se exponen los aspectos generales de cada uno de los indicadores evaluados en el tablero de control:

El tablero de control es retroalimentado a través de correo electrónico a las UPGD y UI, con el fin de que las unidades conozcan el comportamiento en relación al proceso de notificación.

Se aclara que las UI notifican cuando se presenten eventos y se notifican de acuerdo a la periodicidad que cada uno tenga. Se explica que, aunque la unidad informadora no presente eventos con la misma regularidad que la UPGD, debe cumplir con la oportunidad y calidad, además de realizar la búsqueda de eventos de interés en Salud Pública.

En los tableros de control de indicadores SIVIGILA se presenta un consolidado de lo notificado por la unidad de manera acumulada, en donde se muestra el total general y el número de casos notificados de acuerdo a la clasificación inicial (sospechoso, probable, confirmado por laboratorio, confirmado por clínica o confirmado por nexa epidemiológico).

El siguiente indicador evaluado es la oportunidad en la notificación semanal la cual se mide entre los días comprendidos entre la fecha de consulta o la fecha de defunción (según el evento) y la notificación del caso a SIVIGILA. Los eventos de notificación semanal deben ingresar dentro de los 8 días de consulta.

Se muestran los eventos de notificación semanal, teniendo en cuenta especificaciones para algunos eventos, como el evento 300 Agresión por animal potencialmente transmisor de rabia, el cual aunque en protocolo es de notificación semanal se solicita se envíe la ficha de manera inmediata cuando el animal sea observable, de igual forma se solicita el envío de la ficha de notificación de los siguientes eventos Tuberculosis, sífilis gestacional, sífilis congénita, VIH en gestante, Hepatitis B en gestante, varicela en gestante. La importancia del envío de la ficha de notificación de manera inmediata para estos eventos que ingresan al aplicativo SIVIGILA de forma semanal radica en lograr iniciar las intervenciones de contención, búsqueda de contactos, garantizar adherencia a tratamientos de manera oportuna.

Tabla 8. Eventos de notificación semanal en Sivigila. Subred Norte. 2023

| Evento Notificación Semanal | |
|--|--|
| Accidente Ofídico | Semanal |
| Agresión por animal potencialmente transmisor de rabia | Envío de ficha inmediata cuando el animal es observable |
| Cáncer en menor de 18 años | Semanal |
| Chagas Crónico | Semanal |
| Chicungunya | Semanal |
| Defectos congénitos | Semanal |
| Dengue | Semanal |
| Desnutrición aguda, moderada y severa en menores de 5 años | Casos desnutrición aguda en niños de cero (0) a 59 meses de edad que cumplen definición de caso por antropometría y que no presenten los criterios establecidos para notificación inmediata. |
| Fiebre Tifoidea y Paratifoidea | Semanal |
| Hepatitis A | Semanal |
| Hepatitis B y C | Semanal (En gestante envío de ficha inmediata) |
| Intoxicación por sustancia química | Caso confirmado de intoxicación aguda por sustancias químicas |
| Leishmaniasis Cutánea | Semanal |
| Leishmaniasis Mucosa | Semanal |
| Lepra | Semanal |
| Leptospirosis | Semanal |
| Lesiones de causa externa | Semanal |
| Malaria | Semanal |
| Meningitis bacteriana y enfermedad Meningococcica | Meningitis bacteriana por Streptococcus pneumoniae o por otros agentes bacterianos |
| Mortalidad Perinatal y neonatal tardía | Semanal |
| Parotiditis | Semanal |
| Sífilis congénita | Semanal (Envío de ficha inmediata) |

| Evento Notificación Semanal | |
|-----------------------------|--|
| Sífilis Gestacional | Semanal (Envío de ficha inmediata) |
| Tétanos accidental | Semanal |
| Tuberculosis | Semanal (Envío de ficha inmediata) |
| Varicela | Semanal (En gestante envío de ficha inmediata) |
| VIH / Mortalidad por VIH | Semanal (En gestante envío de ficha inmediata) |
| Zika | Semanal |

Fuente: Sivigila. 2023

En relación a la oportunidad en la notificación de eventos clasificados como inmediatos, esta se mide de los días comprendidos entre la fecha de consulta o la fecha de defunción (según el evento) y la notificación del caso a SIVIGILA. Los eventos de notificación inmediata deben ingresar dentro de las 24 horas de consulta.

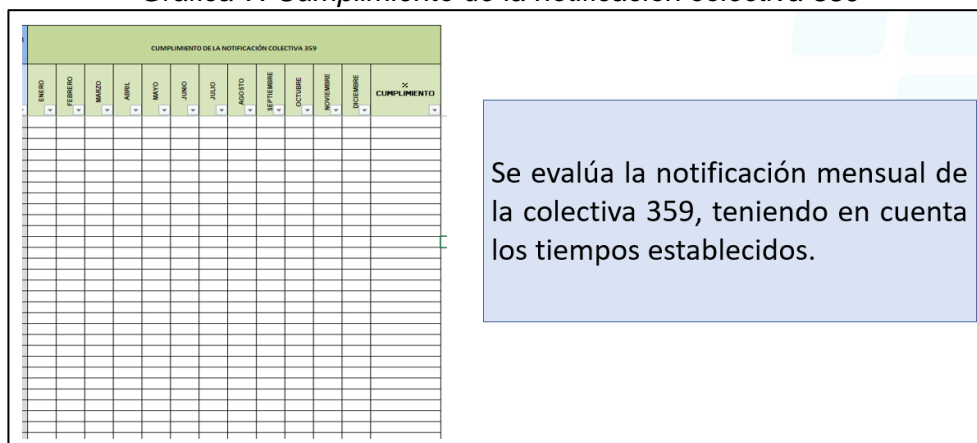
Tabla 9. Eventos de notificación inmediata en Sivigila. Subred Norte. 2023

| Evento | Notificación |
|--|---|
| Chagas agudo | Inmediato |
| Cólera | Inmediato |
| Dengue Grave | Inmediato |
| Desnutrición aguda, moderada y severa en menores de 5 años | Niños de seis (6) a 59 meses de edad en los que se encuentre un perímetro braquial inferior a 11,5 cm. |
| Difteria | Inmediato |
| Enfermedad Similar a Influenza Infección Respiratoria Aguda Grave (Vigilancia centinela) | Inmediato (Solo unidades centinela) |
| IRA por virus nuevo | Inmediato |
| IRAG Inusitado | Inmediato |
| Enfermedad Transmitida por alimentos (ETA) | Inmediato |
| Enfermedades Huérfanas | Inmediato |
| Evento adverso grave posterior a la vacunación | Inmediato |
| Fiebre amarilla | Inmediato |
| Intoxicación por sustancia química | Caso probable de intoxicación: <ul style="list-style-type: none"> • Metanol asociado a bebida alcohólica adulterada. • Fósforo blanco asociado a artefactos pirotécnicos. Caso confirmado por clínica o por laboratorio de intoxicación: Plaguicidas con ingrediente activo clorpirifos. Situaciones de brote. |
| Leishmaniasis Visceral | Inmediato |
| Lesiones por artefacto explosivo (pólvora, mina antipersonal y municiones sin explosionar) | Inmediato |
| Morbilidad Materna Extrema | Inmediato |
| Meningitis bacteriana y enfermedad Meningococcica | Meningitis bacteriana por Haemophilus influenzae y de enfermedad meningocócica. |
| Mortalidad por Dengue | Inmediato |
| Mortalidad materna | Inmediato |
| Parálisis Flácida Aguda (Menores de 15 años) | Inmediato |
| Rubéola | Inmediato |
| Síndrome de Rubeola Congénita | Inmediato |
| Sarampión | Inmediato |
| Síndrome inflamatorio multisistémico en niños asociado a sars -cov2 | Inmediato |
| Tétanos Neonatal | Inmediato |
| Tosferina | Inmediato |
| Viruela Símica (Monkeypox) | Inmediato |
| Vigilancia integrada de muertes en menores de 5 años por EDA IRA y DNT | Inmediato |

Fuente: Sivigila. 2023

En relación a la oportunidad en el ajuste de casos, se informa que la unidad debe realizar los ajustes de los eventos según los tiempos establecidos en el lineamiento, se informa

Gráfica 7. Cumplimiento de la notificación colectiva 359



Fuente: Tableros de Control Indicadores Sivigila. 2023

4. Socialización tableros de control mes de abril

Se inicia presentación con retroalimentación de los hallazgos encontrados en la notificación por Sivigila 4.0, de las semanas 16 a la 19. Se informa a las UPGD y UI que el Instituto Nacional de Salud y Secretaría Distrital de Salud, realiza seguimiento continuo del cumplimiento del cargue de los archivos planos a SIVIGILA 4.0.

En las Localidades de Suba y Engativá se encuentra los siguientes hallazgos relacionados con notificación tardía y errores en carga.

Suba

Semana 16:

Tabla 10. UPGD o UI con carga en SIVIGILA 4.0 de la notificación semanal posterior a las 12:00 m.

| Entidad | Fecha final carga | Observaciones |
|----------------------------------|---------------------|---------------------|
| TARJETA DE TODOS SUBA SAS | 24/04/2023 13:18.04 | NOTIFICACION TARDIA |
| DRA YESICA MARIA CASTILLO RIVERA | 24/04/2023 12:32.40 | NOTIFICACION TARDIA |
| EUSALUD SEDE SUBA | 24/04/2023 12:04.49 | NOTIFICACION TARDIA |
| RAZON SOCIAL | SEMANA 16 | PNS_SE16 |
| EUSALUD SEDE SUBA | NOTIFICACION TARDIA | + |
| RESPUESTA MEDICO INMEDIATA SAS | NOTIFICACION TARDIA | + |
| DRA YESICA MARIA CASTILLO | NOTIFICACION TARDIA | + |
| TARJETA DE TODOS SUBA SAS | NOTIFICACION TARDIA | - |

Fuente: Retroalimentación SDS.

Tabla 11. UPGD o UI que presentan error en la carga

| Falla | Entidad | Fecha final carga |
|---|--|---------------------|
| "El archivo con nombre 110011908623_16.zip ya fue cargado anteriormente" | VIVA 1A IPS IBERIA | 24/04/2023 10:01.39 |
| "El nombre del archivo no contiene la palabra INMEDIATA y seleccionó la opción inmediata" | CENTRO DE DIAGNOSTICO Y TRATAMIENTO CENDIATRA SOCI | 18/04/2023 15:57.24 |
| "El nombre del archivo no contiene la palabra INMEDIATA y seleccionó la opción inmediata" | CENTRO DE DIAGNOSTICO Y TRATAMIENTO CENDIATRA SOCI | 18/04/2023 15:57.13 |
| "El nombre del archivo no contiene la palabra INMEDIATA y seleccionó la opción inmediata" | CENTRO DE DIAGNOSTICO Y TRATAMIENTO CENDIATRA SOCI | 18/04/2023 15:57.03 |

Fuente: Retroalimentación SDS.

Tabla 12. UPGD o UI que presentan carga anticipada

| Entidad | Fecha final carga | Observaciones |
|--|---------------------|---|
| CENTRO DE DIAGNOSTICO Y TRATAMIENTO CENDIATRA SOCI | 18/04/2023 15:57.24 | VERIFICAR PORQUE REALIZAN LA NOTIFICACION TAN ANTICIPADA, NO RECOGE LOS EVENTOS DE LA SEMANA (DOMINGO A SABADO) |
| CENTRO DE DIAGNOSTICO Y TRATAMIENTO CENDIATRA SOCI | 18/04/2023 15:57.13 | VERIFICAR PORQUE REALIZAN LA NOTIFICACION TAN ANTICIPADA, NO RECOGE LOS EVENTOS DE LA SEMANA (DOMINGO A SABADO) |
| CENTRO DE DIAGNOSTICO Y TRATAMIENTO CENDIATRA SOCI | 18/04/2023 15:57.03 | VERIFICAR PORQUE REALIZAN LA NOTIFICACION TAN ANTICIPADA, NO RECOGE LOS EVENTOS DE LA SEMANA (DOMINGO A SABADO) |

Fuente: Retroalimentación SDS

Semana 17:

Tabla 13. UPGD o UI que presentan error en la carga

| Falla | Entidad | Fecha final carga |
|---|---|------------------------|
| "El nombre del archivo no contiene la palabra INMEDIATA y seleccionó la opción inmediata" | BIOTECNOLOGIA Y GENETICA SA BIOTECGEN SA | 25/04/2023 10:50.04 |

Fuente: Retroalimentación SDS.

Tabla 14. UPGD o UI con carga en SIVIGILA 4.0 de la notificación semanal posterior a las 12:00 m

| Entidad | Fecha final carga | Observaciones |
|---|---------------------|---------------------|
| ASOCIACION MEDICA PARA LA ATENCION INTEGRAL SAS | 02/05/2023 09:00.17 | NOTIFICACION TARDIA |
| CENTRAL DE PATOLOGIA | 02/05/2023 07:42.13 | NOTIFICACION TARDIA |
| SALUD PREFERENCIAL MAZUREN | 02/05/2023 06:34.03 | NOTIFICACION TARDIA |
| CENTRO MEDICO CLINITAS COLINA CAMPESTRE | 01/05/2023 13:35.47 | NOTIFICACION TARDIA |
| CLINICA JUAN N CORPAS LTDA | 01/05/2023 12:38.04 | NOTIFICACION TARDIA |
| RAZON SOCIAL | SEMANA 17 | PNS_SE17 |
| CENTRO MEDICO COLSUBSIDIO PORTAL NORTE | NOTIFICACION TARDIA | + |
| SALUD PREFERENCIAL MAZUREN COLSUBSIDIO | NOTIFICACION TARDIA | + |
| CLINICA JUAN N CORPAS LTDA | NOTIFICACION TARDIA | + |
| DRA YESICA MARIA CASTILLO | NOTIFICACION TARDIA | + |
| CENTRO MEDICO CLINITAS COLINA CAMPESTRE | NOTIFICACION TARDIA | + |

Fuente: Retroalimentación SDS.

Tabla 15. UPGD o UI que presentan carga anticipada

| Entidad | Fecha final carga | Observaciones |
|--|------------------------|---|
| BIOTECNOLOGIA Y GENETICA SA BIOTECGEN SA | 25/04/2023 10:50.04 | VERIFICAR PORQUE REALIZAN LA NOTIFICACION TAN ANTICIPADA, NO RECOGE LOS EVENTOS DE LA SEMANA (DOMINGO A SABADO) |

Fuente: Retroalimentación SDS

Tabla 16. UPGD o UI que presentan silencio epidemiológico

| RAZON SOCIAL | SEMANA 17 | PNS_SE17 |
|--------------------|-----------|----------|
| RESPIRAR SALUD SAS | SILENCIO | |

Fuente: Retroalimentación SDS

Semana 18:

Tabla 17. UPGD o UI con carga en SIVIGILA 4.0 de la notificación semanal posterior a las 12:00 m

| Entidad | Fecha final carga | Observaciones |
|--|---------------------|---------------------|
| RESPIRAR SALUD SAS | 08/05/2023 13:20.15 | NOTIFICACION TARDIA |
| RESPIRAR SALUD SAS | 08/05/2023 13:19.43 | NOTIFICACION TARDIA |
| RESPIRAR SALUD SAS | 08/05/2023 13:17.19 | NOTIFICACION TARDIA |
| RESPIRAR SALUD SAS | 08/05/2023 13:16.40 | NOTIFICACION TARDIA |
| EPS SANITAS CENTRO MEDICO SUBA | 08/05/2023 13:09.39 | NOTIFICACION TARDIA |
| EPS SANITAS CENTRO MEDICO SUBA | 08/05/2023 13:07.51 | NOTIFICACION TARDIA |
| MEDICENTRO ANDIA REY LTDA | 08/05/2023 12:19.06 | NOTIFICACION TARDIA |
| CENTRO MEDICO COLMEDICA MEDICINA PREPAGADA COLINA | 08/05/2023 12:01.35 | NOTIFICACION TARDIA |
| RAZON SOCIAL | SEMANA 18 | PNS_SE18 |
| CENTRO MEDICO COLMEDICA MEDICINA PREPAGADA COLINA | NOTIFICACION TARDIA | + |
| CAJA DE COMPENSACION FAMILIAR COMPENSAR CARACOL TV | NOTIFICACION TARDIA | + |
| CENTRO MEDICO COLSUBSIDIO PORTAL NORTE | NOTIFICACION TARDIA | + |
| RESPIRAR SALUD SAS | NOTIFICACION TARDIA | + |

Fuente: Retroalimentación SDS.

Tabla 18. UPGD o UI que presentan error en la carga

| Falla | Entidad | Usuario | Fecha final carga |
|--|--|----------------------|---------------------|
| "El archivo con nombre 110012220001_18.zip ya fue cargado anteriormente" | RESPIRAR SALUD SAS | CAMILA MEDINA | 08/05/2023 13:20.15 |
| "El archivo con nombre 110012220001_18.zip ya fue cargado anteriormente" | RESPIRAR SALUD SAS | CAMILA MEDINA | 08/05/2023 13:19.43 |
| "El archivo con nombre 110012220001_18.zip ya fue cargado anteriormente" | RESPIRAR SALUD SAS | CAMILA MEDINA | 08/05/2023 13:17.19 |
| "El archivo cargado se encuentra vacío" | EPS SANITAS CENTRO MEDICO SUBA | ANA MERCEDES MAESTRE | 08/05/2023 13:07.51 |
| "El archivo con nombre 110010733565_18.zip ya fue cargado anteriormente" | UNIDAD DE SERVICIOS DE SALUD CALLE 153 | ELIANA MORALES | 08/05/2023 11:30.26 |
| "El archivo con nombre 110010733565_18.zip ya fue cargado anteriormente" | UNIDAD DE SERVICIOS DE SALUD CALLE 153 | ELIANA MORALES | 08/05/2023 11:29.22 |
| "El archivo con nombre 110010733565_18.zip ya fue cargado anteriormente" | UNIDAD DE SERVICIOS DE SALUD CALLE 153 | ELIANA MORALES | 08/05/2023 11:28.10 |
| "El archivo con nombre 110010733565_18.zip ya fue cargado anteriormente" | UNIDAD DE SERVICIOS DE SALUD CALLE 153 | ELIANA MORALES | 08/05/2023 11:26.58 |
| "El archivo con nombre 110010733565_18.zip ya fue cargado anteriormente" | UNIDAD DE SERVICIOS DE SALUD CALLE 153 | ELIANA MORALES | 08/05/2023 11:21.01 |
| "El archivo con nombre 110010733565_18.zip ya fue cargado anteriormente" | UNIDAD DE SERVICIOS DE SALUD CALLE 153 | ELIANA MORALES | 08/05/2023 11:20.25 |
| "El archivo con nombre 110010733565_18.zip ya fue cargado anteriormente" | UNIDAD DE SERVICIOS DE SALUD CALLE 153 | ELIANA MORALES | 08/05/2023 11:20.13 |
| "El archivo con nombre 110010733565_18.zip ya fue cargado anteriormente" | UNIDAD DE SERVICIOS DE SALUD CALLE 153 | ELIANA MORALES | 08/05/2023 10:52.02 |
| "El archivo con nombre 110010733565_18.zip ya fue cargado anteriormente" | UNIDAD DE SERVICIOS DE SALUD CALLE 153 | ELIANA MORALES | 08/05/2023 10:51.27 |
| "El archivo con nombre 110010733565_18.zip ya fue cargado anteriormente" | UNIDAD DE SERVICIOS DE SALUD CALLE 153 | ELIANA MORALES | 08/05/2023 10:51.08 |
| "El archivo con nombre 110010733565_18.zip ya fue cargado anteriormente" | UNIDAD DE SERVICIOS DE SALUD CALLE 153 | ELIANA MORALES | 08/05/2023 10:50.38 |
| "El archivo con nombre 110010733565_18.zip ya fue cargado anteriormente" | UNIDAD DE SERVICIOS DE SALUD CALLE 153 | ELIANA MORALES | 08/05/2023 10:50.26 |
| "El archivo con nombre 110010733565_18.zip ya fue cargado anteriormente" | UNIDAD DE SERVICIOS DE SALUD CALLE 153 | ELIANA MORALES | 08/05/2023 10:49.25 |
| "El archivo con nombre 110010733565_18.zip ya fue cargado anteriormente", "Por favor verificar que el nombre del archivo contenga la estructura correcta." | UNIDAD DE SERVICIOS DE SALUD CALLE 153 | ELIANA MORALES | 08/05/2023 10:48.08 |

| Falla | Entidad | Usuario | Fecha final carga |
|--|--|----------------------|------------------------|
| "El archivo con nombre 110010733565_18.zip ya fue cargado anteriormente", "Por favor verificar que el nombre del archivo contenga la estructura correcta." | UNIDAD DE SERVICIOS DE SALUD CALLE 153 | ELIANA MORALES | 08/05/2023 10:46.24 |
| "El archivo con nombre 110010733565_18.zip ya fue cargado anteriormente", "Por favor verificar que el nombre del archivo contenga la estructura correcta." | UNIDAD DE SERVICIOS DE SALUD CALLE 153 | ELIANA MORALES | 08/05/2023 10:45.13 |
| "El archivo con nombre 110010733565_18.zip ya fue cargado anteriormente", "Por favor verificar que el nombre del archivo contenga la estructura correcta." | UNIDAD DE SERVICIOS DE SALUD CALLE 153 | ELIANA MORALES | 08/05/2023 10:44.28 |
| "El archivo con nombre 110010733565_18.zip ya fue cargado anteriormente", "Por favor verificar que el nombre del archivo contenga la estructura correcta." | UNIDAD DE SERVICIOS DE SALUD CALLE 153 | ELIANA MORALES | 08/05/2023 10:43.42 |
| "El archivo con nombre 110010733565_18.zip ya fue cargado anteriormente", "Por favor verificar que el nombre del archivo contenga la estructura correcta." | UNIDAD DE SERVICIOS DE SALUD CALLE 153 | ELIANA MORALES | 08/05/2023 10:43.15 |
| "El archivo con nombre 110010733565_18.zip ya fue cargado anteriormente" | UNIDAD DE SERVICIOS DE SALUD CALLE 153 | ELIANA MORALES | 08/05/2023 10:39.28 |
| "El archivo con nombre 110010733565_18.zip ya fue cargado anteriormente" | UNIDAD DE SERVICIOS DE SALUD CALLE 153 | ELIANA MORALES | 08/05/2023 10:38.20 |
| "El archivo con nombre 110010733565_18.zip ya fue cargado anteriormente" | UNIDAD DE SERVICIOS DE SALUD CALLE 153 | ELIANA MORALES | 08/05/2023 10:35.21 |
| "El nombre del archivo no contiene la palabra INMEDIATA y seleccionó la opción inmediata" | EPS SANITAS CENTRO MEDICO SUBA | ANA MERCEDES MAESTRE | 06/05/2023 17:44.01 |
| "El nombre del archivo no contiene la palabra INMEDIATA y seleccionó la opción inmediata" | EPS SANITAS CENTRO MEDICO SUBA | ANA MERCEDES MAESTRE | 06/05/2023 17:43.35 |

Fuente: Retroalimentación SDS.

Semana 19:

Tabla 19. UPGD o UI con carga en SIVIGILA 4.0 de la notificación semanal posterior a las 12:00 m.

| Entidad | Fecha final carga | Observaciones |
|--|---------------------|---------------------|
| ESP UNIDAD MEDICA DEL NORTE - ESPAM - POLICIA NACI | 15/05/2023 16:27.07 | NOTIFICACION TARDIA |
| GRUPO AVALER SAS | 15/05/2023 16:33.15 | NOTIFICACION TARDIA |
| RESPIRAR SALUD SAS | 15/05/2023 12:31.00 | NOTIFICACION TARDIA |
| RESPIRAR SALUD SAS | 15/05/2023 12:25.35 | NOTIFICACION TARDIA |
| RESPIRAR SALUD SAS | 15/05/2023 12:23.19 | NOTIFICACION TARDIA |
| SALUD PREFERENCIAL MAZUREN | 15/05/2023 12:41.58 | NOTIFICACION TARDIA |
| VIRREY SOLIS IPS SA - SUBA | 16/05/2023 07:04.24 | NOTIFICACION TARDIA |
| RAZON SOCIAL | SEMANA 19 | PNS_SE19 |
| CENTRO MEDICO COLMEDICA CALLE 185 | NOTIFICACION TARDIA | + |
| SALUD PREFERENCIAL MAZUREN COLSUBSIDIO | NOTIFICACION TARDIA | + |
| VIRREY SOLIS IPS SUBA - SUBA | NOTIFICACION TARDIA | + |
| RESPIRAR SALUD SAS | NOTIFICACION TARDIA | + |
| GRUPO AVALER. S.A.S SIGLA AVALER. | NOTIFICACION TARDIA | + |
| ESP UNIDAD MEDICA DEL NORTE - ESPAM - POLICIA NACI | NOTIFICACION TARDIA | + |

Fuente: Retroalimentación SDS.

Tabla 20. UPGD o UI que presentan error en la carga

| Falla | Entidad | Fecha final carga |
|--|--|---------------------|
| "El archivo con nombre 110012220001_19.zip ya fue cargado anteriormente" | RESPIRAR SALUD SAS | 15/05/2023 12:31.00 |
| "El archivo con nombre 110012220001_19.zip ya fue cargado anteriormente" | RESPIRAR SALUD SAS | 15/05/2023 12:25.35 |
| "El archivo con nombre 110013630020_19.zip ya fue cargado anteriormente" | CENTRO MEDICO SUBA CENTRO EPS SANITAS | 15/05/2023 11:59.05 |

Fuente: Retroalimentación SDS

Tabla 21. UPGD o UI que presentó cargue anticipado

| Entidad | Fecha final carga | Observaciones |
|--|---------------------|---|
| UNIDAD DE SERVICIOS DE SALUD CALLE 153 | 08/05/2023 11:30.43 | VERIFICAR PORQUE REALIZAN LA NOTIFICACION TAN ANTICIPADA, NO RECOGE LOS EVENTOS DE LA SEMANA (DOMINGO A SABADO) |

Fuente: Retroalimentación SDS

Tabla 22. UPGD o UI que presentó error de cargue

| Código UPGD | Entidad | Archivo cargado |
|--------------|-------------------|---------------------|
| 110010822210 | EUSALUD SEDE SUBA | 110010822209_19.zip |

Fuente: Retroalimentación SDS

Engativá:

Semana 16:

Tabla 23. UPGD o UI con carga en SIVIGILA 4.0 de la notificación semanal posterior a las 12:00 m.

| Entidad | Fecha final carga | Observaciones |
|----------------------|---------------------|---------------------|
| ANDAR CL 80 | 24/04/2023 12:24.27 | NOTIFICACION TARDIA |
| SAMUEL ABAUNZA GAMEZ | | NOTIFICACION TARDIA |

Fuente: Retroalimentación SDS.

Tabla 24. UPGD o UI que presentan error en la carga

| Falla | Entidad |
|--|--|
| ["El archivo con nombre 110013252611_16.zip ya fue cargado anteriormente"] | IPS DE TODOS ENGATIVA |
| ["El archivo con nombre 110013630201_16.zip ya fue cargado anteriormente"] | IPS EXISALUD SAS |
| ["El archivo con nombre 110013630201_16.zip ya fue cargado anteriormente"] | IPS EXISALUD SAS |
| ["El archivo con nombre 110010817153_16.zip ya fue cargado anteriormente"] | CM COLSUBSIDIO SURA UNICENTRO DE OCCIDENTE |
| ["El archivo con nombre 110012998701_16.zip ya fue cargado anteriormente"] | JE QUALITY HEALTH SYSTEMS SAS |
| ["El archivo con nombre 110012998701_16.zip ya fue cargado anteriormente"] | JE QUALITY HEALTH SYSTEMS SAS |

Fuente: Retroalimentación SDS.

Tabla 25. UPGD o UI que presentan cargue anticipado

| Entidad | Fecha final carga | Observaciones |
|-------------------------------|---------------------|---|
| JE QUALITY HEALTH SYSTEMS SAS | 18/04/2023 08:02.43 | VERIFICAR PORQUE REALIZAN LA NOTIFICACION TAN ANTICIPADA, NO RECOGE LOS EVENTOS DE LA SEMANA (DOMINGO A SABADO) |
| JE QUALITY HEALTH SYSTEMS SAS | 18/04/2023 08:02.34 | VERIFICAR PORQUE REALIZAN LA NOTIFICACION TAN ANTICIPADA, NO RECOGE LOS EVENTOS DE LA SEMANA (DOMINGO A SABADO) |
| JE QUALITY HEALTH SYSTEMS SAS | 18/04/2023 08:02.18 | VERIFICAR PORQUE REALIZAN LA NOTIFICACION TAN ANTICIPADA, NO RECOGE LOS EVENTOS DE LA SEMANA (DOMINGO A SABADO) |

Fuente: Retroalimentación SDS.

Semana 17:

Tabla 26. UPGD o UI que presentan error en la carga

| Falla | Entidad |
|---|-------------------------------------|
| ["El archivo con nombre 110012660001_17.zip ya fue cargado anteriormente"] | RED MEDICA IPS SAS |
| ["El nombre del archivo no contiene la palabra INMEDIATA y seleccionó la opción inmediata"] | ANDAR CL 80 |
| ["El archivo con nombre 110011699401_17.zip ya fue cargado anteriormente"] | FUNDACION MEDICA SANTA MARIA VIRGEN |

Fuente: Retroalimentación SDS.

Tabla 27. UPGD o UI que presentan cargue anticipado

| Entidad | Fecha final carga | Observaciones |
|-------------------------------------|---------------------|---------------------|
| CENTRO DE EVACUADOS ARMADA NACIONAL | 01/05/2023 13:07.02 | NOTIFICACION TARDIA |

Fuente: Retroalimentación SDS

Semana 18:

Tabla 28. UPGD o UI con carga en SIVIGILA 4.0 de la notificación semanal posterior a las 12:00 m

| Entidad | Fecha final carga | Observaciones |
|--|---------------------|---------------------|
| CUIDARTE TU SALUD SAS | 08/05/2023 12:10.14 | NOTIFICACION TARDIA |
| CRUZ ROJA COLOMBIANA SECCIONAL CUNDINAMARCA Y BOGO | 08/05/2023 12:06.45 | NOTIFICACION TARDIA |
| MEDICINA LABORAL IPS SANTA MARIA DEL LAGO | 08/05/2023 12:02.57 | NOTIFICACION TARDIA |
| SERVIMED IPS SA UNIDAD MEDICA NORMANDIA | NOTIFICACION TARDIA | |

Fuente: Retroalimentación SDS.

Semana 19:

Tabla 29. UPGD o UI con carga en SIVIGILA 4.0 de la notificación semanal posterior a las 12:00 m.

| Entidad | Fecha final carga | Observaciones |
|--|---------------------|---------------------|
| CORSANEMOS SAS | 16/05/2023 12:08.03 | NOTIFICACION TARDIA |
| VIVA 1A IPS SA SANTA MARIA DEL LAGO | 15/05/2023 12:19.50 | NOTIFICACION TARDIA |
| CENTRO CARDIOVASCULAR COLOMBIANO CLINICA STA TERES | 15/05/2023 12:09.36 | NOTIFICACION TARDIA |

Fuente: Retroalimentación SDS.

Tabla 30. UPGD o UI que presentan error en la carga

| Falla | Entidad |
|---|-----------------------------------|
| ["El archivo con nombre 110010817148_19.zip ya fue cargado anteriormente"] | CONSULTORIO DE EMPRESA EL TIEMPO |
| ["El archivo con nombre 110010817166_19.zip ya fue cargado anteriormente"] | CENTRO MEDICO SURA NUESTRO BOGOTA |
| ["El archivo con nombre 110010817166_19.zip ya fue cargado anteriormente"] | CENTRO MEDICO SURA NUESTRO BOGOTA |
| ["El nombre del archivo no contiene la palabra INMEDIATA y seleccionó la opción inmediata"] | BIENAVENTURANZA IPS SAS |

Fuente: Retroalimentación SDS

Tabla 31. UPGD o UI que presentan cargue anticipado

| Entidad | Fecha final carga | Observaciones |
|-------------------------|---------------------|---|
| BIENAVENTURANZA IPS SAS | 09/05/2023 13:02.45 | VERIFICAR PORQUE REALIZAN LA NOTIFICACION TAN ANTICIPADA, NO RECOGE LOS EVENTOS DE LA SEMANA (DOMINGO A SABADO) |

Fuente: Retroalimentación SDS.

La retroalimentación realizada a las UPGD y UI de las localidades de Suba y Engativá demuestra la necesidad de reforzar y mejorar la oportunidad y calidad de entrega de la notificación en aplicativo web. Se solicita a las unidades que frecuentemente presentan dificultades con su equipo o su red, enviar la notificación con la suficiente anticipación, de tal forma, que sus archivos no sean cargados de forma inoportuna.

Se informa que si el cargue de los archivos planos al Sivigila 4.0 se realiza después del horario establecido, incurrirán en notificación tardía e incumplimiento en el indicador, además si el archivo no se carga la unidad tendrá silencio epidemiológico.

Se explica que al cargar el archivo en Sivigila 4.0 no se debe renombrar el archivo que genera el aplicativo Sivigila. Se debe verificar el archivo que se va adjuntar, que corresponda a la semana a notificar, no cargue de archivo Renotificado o el archivo xls. Con cada error en el cargue será necesario realizar acta de articulación en donde se registren los hallazgos encontrados, a aquellas unidades en las que persistan los errores se les realizará oficio con copia al gerente.

En caso de presentar silencio epidemiológico en SIVIGILA de escritorio o en SIVIGILA 4.0 la UPGD o UI, será catalogada como crítica, se realizará Asistencia técnica en la que se generará plan de mejoramiento, además se realizará oficio al gerente o representante legal informando sobre el incumplimiento.

Al realizar el envío de la notificación semanal o inmediata se debe adjuntar los pantallazos del cargue en Sivigila 4.0.

Posteriormente se socializaron tableros de control SIVIGILA de las UPGD de las Localidades de Suba y Engativá.

Se informa a las unidades que al tablero de control se le realizaron modificaciones en las que se les adicionó nuevos indicadores.

Suba:

El primer indicador evaluado es el porcentaje de cumplimiento de la entrega del reporte semanal SIVIGILA 4.0, en donde se registra según las semanas evaluadas por periodo epidemiológico la notificación oportuna, si se realiza la notificación semanal el fin de semana (antes de terminar la semana epidemiológica) o el viernes.

EL 46% de las UPGD tuvieron cumplimiento del 100% en la entrega del reporte semanal en SIVIGILA 4.0, 30 unidades presentaron hallazgos en alguna de las semanas evaluadas, como cargue tardío, o error en el archivo o cargues anticipados, situaciones que afectan el indicador.

Tabla 32. Cumplimiento en la entrega del reporte semanal SIVIGILA 4.0 UPGD, Localidad Suba. Abril 2023. Subred Norte.

| NOMBRE RAZON SOCIAL | NOTIFICACION OPORTUNA | NOTIFICACION FIN DE SEMANA | NOTIFICACION VIERNES | NUMERO DE SEMANAS EN LAS QUE LA UPGD CUMPLIO CON LA NOTIFICACION | SEMANAS EPIDEMIOLOGICAS EVALUADAS PARA EL MES | % CUMPLIMIENTO |
|--|-----------------------|----------------------------|----------------------|--|---|----------------|
| VIVA 1A IPS SA | 3 | 1 | 0 | 4 | 4 | 100% |
| VIRREY SOLIS IPS SA COLINA CAMPESTRE | 3 | 1 | 0 | 4 | 4 | 100% |
| URGENCIAS Y EMERGENCIAS | 3 | 0 | 1 | 4 | 4 | 100% |
| UNION MEDICA DEL NORTE SAS | 4 | 0 | 0 | 4 | 4 | 100% |
| UNIDAD DE SERVICIOS SUBA COMPENSAR | 3 | 1 | 0 | 4 | 4 | 100% |
| UNIDAD DE SERVICIOS DE SALUD SUBA | 3 | 1 | 0 | 4 | 4 | 100% |
| UNIDAD DE SERVICIOS DE SALUD RINCON | 3 | 1 | 0 | 4 | 4 | 100% |
| UNIDAD DE SERVICIOS DE SALUD GAITANA I | 4 | 0 | 0 | 4 | 4 | 100% |
| USS CENTRO DE SERVICIOS ESPECIALIZADOS | 3 | 1 | 0 | 4 | 4 | 100% |
| SERVISALUD QCL 116 | 3 | 1 | 0 | 4 | 4 | 100% |
| SERVIMED IPS SA UNIDAD MEDICA NORTE | 3 | 1 | 0 | 4 | 4 | 100% |
| HEALTH DELIVER SOLUTIONS SAS | 4 | 0 | 0 | 4 | 4 | 100% |
| GRUPO AVALER SAS | 4 | 0 | 0 | 4 | 4 | 100% |
| FUNDACION ABOOD SHAIO | 4 | 0 | 0 | 4 | 4 | 100% |
| ESCUELA COLOMBIANA DE INGENIERIA JULIO GARAVITO | 1 | 3 | 0 | 4 | 4 | 100% |
| EPS SANITAS CENTRO MEDICO SUBA CENTRO | 3 | 1 | 0 | 4 | 4 | 100% |
| EPS SANITAS CENTRO MEDICO SUBA | 3 | 1 | 0 | 4 | 4 | 100% |
| CORPAS COMUNITARIA LISBOA IPS | 3 | 0 | 1 | 4 | 4 | 100% |
| CONSULTORIO MEDICO DR EUCLIDES ALBERTO CONTRERAS | 3 | 1 | 0 | 4 | 4 | 100% |
| CENTRO MEDICO COLSUBSIDIO SUBA | 3 | 1 | 0 | 4 | 4 | 100% |
| CENTRO MEDICO COLMEDICA SEDE SUBA | 3 | 1 | 0 | 4 | 4 | 100% |
| CAJA DE COMPENSACION FAMILIAR COMPENSAR CARACOL TV | 3 | 0 | 1 | 4 | 4 | 100% |
| ASMEDAN SUBA | 3 | 1 | 0 | 4 | 4 | 100% |
| ALVARO VILLALOBOS MORENO | 2 | 2 | 0 | 4 | 4 | 100% |
| ADMINISTRADORA CLINICA LA COLINA SAS | 4 | 0 | 0 | 4 | 4 | 100% |
| VIVA 1A IPS IBERIA | 2 | 1 | 0 | 3 | 4 | 75% |
| VIVA 1 A IPS SA CALLE 118 | 3 | 1 | 0 | 3 | 4 | 75% |
| VIRREY SOLIS IPS SA - SUBA | 3 | 0 | 1 | 3 | 4 | 75% |
| UNIDAD DE SERVICIOS SUBA 2 | 3 | 1 | 0 | 3 | 4 | 75% |
| UNIDAD DE SERVICIOS DE SALUD PRADO VERANIEGO | 2 | 1 | 1 | 3 | 4 | 75% |
| UNIDAD DE SERVICIOS DE SALUD CALLE 153 | 3 | 1 | 0 | 3 | 4 | 75% |
| TARJETA DE TODOS SUBA SAS | 2 | 1 | 0 | 3 | 4 | 75% |

| NOMBRE RAZON SOCIAL | NOTIFICACION OPORTUNA | NOTIFICACION FIN DE SEMANA | NOTIFICACION VIERNES | NUMERO DE SEMANAS EN LAS QUE LA UPGD CUMPLIO CON LA NOTIFICACION | SEMANAS EPIDEMIOLOGICAS EVALUADAS PARA EL MES | % CUMPLIMIENTO |
|--|-----------------------|----------------------------|----------------------|--|---|----------------|
| SANITAS CENTRO MEDICO PARALELA 103 | 3 | 1 | 0 | 3 | 4 | 75% |
| SALUD PREFERENCIAL MAZUREN | 2 | 1 | 0 | 3 | 4 | 75% |
| PUNTO DE ATENCION EN SALUD SUBA | 2 | 1 | 0 | 3 | 4 | 75% |
| PORSALUD SAS | 3 | 1 | 0 | 3 | 4 | 75% |
| EUSALUD SEDE SUBA | 2 | 1 | 0 | 3 | 4 | 75% |
| ESP UNIDAD MEDICA DEL NORTE - ESPAM - POLICIA NACI | 3 | 0 | 1 | 3 | 4 | 75% |
| CONSULTORIO MEDICO COLSUBSIDIO SUBAZAR | 0 | 4 | 0 | 3 | 4 | 75% |
| CM COLSANITAS PREMIUM COLINA CAMPESTRE | 3 | 0 | 0 | 3 | 4 | 75% |
| CLINICA JUAN N CORPAS LTDA | 3 | 0 | 0 | 3 | 4 | 75% |
| CLINICA COLSANITAS 103 | 3 | 0 | 1 | 3 | 4 | 75% |
| CENTRO MEDICO COLMEDICA MEDICINA PREPAGADA COLINA | 3 | 1 | 0 | 3 | 4 | 75% |
| CENTRO MEDICO COLMEDICA CALLE 185 | 3 | 1 | 0 | 3 | 4 | 75% |
| CENTRO MEDICO COLMEDICA BULEVAR NIZA | 3 | 1 | 0 | 3 | 4 | 75% |
| CENTRO DE ATENCION EN SALUD CAFAM SUBA | 3 | 1 | 0 | 3 | 4 | 75% |
| BULEVAR CLINICOS | 3 | 1 | 0 | 3 | 4 | 75% |
| BIENESTAR IPS SAS SEDE COLINA | 2 | 1 | 0 | 3 | 4 | 75% |
| AG SERVICIOS DE SALUD SAS | 3 | 1 | 0 | 3 | 4 | 75% |
| ARSENIO UMBARILA PINZON | 1 | 1 | 0 | 2 | 4 | 50% |
| RESPUESTA MEDICO INMEDIATA SAS | 1 | 1 | 0 | 1 | 4 | 25% |
| RESPIRAR SALUD SAS | 1 | 0 | 0 | 1 | 4 | 25% |
| DRA YESICA MARIA CASTILLO RIVERA | 1 | 0 | 0 | 1 | 4 | 25% |
| FUNDACIÓN CENTRO MATERNO INFANTIL NUESTRA SEÑORA D | 0 | 0 | 0 | 0 | 4 | 0% |
| CENTRO MEDICO COLSUBSIDIO PORTAL NORTE | 0 | 3 | 0 | 0 | 4 | 0% |

Fuente: Tableros de control SIVIGILA abril 2023. Localidad Suba. Subred Norte

Teniendo en cuenta las observaciones anteriores los cargues que se realicen en SIVIGILA 4.0 después de las 12:00 m del día lunes, o se realicen cargas anticipadas a la semana epidemiológica a notificar o se carguen archivos diferentes como renotificados o xls, la unidad presentará incumplimiento, y presenta silencio epidemiológico.

Tabla 33. Porcentaje de silencio epidemiológico UPGD. Localidad Suba. Abril 2023. Subred Norte.

| NOMBRE RAZON SOCIAL | NUMERO DE SEMANAS EN LAS QUE LA UPGD NO CUMPLIO CON LA NOTIFICACION SEMANAL | % INCUMPLIMIENTO |
|--|---|------------------|
| CENTRO MEDICO COLSUBSIDIO PORTAL NORTE | 4 | 100% |
| FUNDACIÓN CENTRO MATERNO INFANTIL NUESTRA SEÑORA D | 4 | 100% |
| DRA YESICA MARIA CASTILLO RIVERA | 3 | 75% |
| RESPIRAR SALUD SAS | 3 | 75% |
| RESPUESTA MEDICO INMEDIATA SAS | 3 | 75% |
| ARSENIO UMBARILA PINZON | 2 | 50% |
| CENTRO DE ATENCION EN SALUD CAFAM SUBA | 1 | 25% |
| PORSALUD SAS | 1 | 25% |
| BIENESTAR IPS SAS SEDE COLINA | 1 | 25% |
| CENTRO MEDICO COLMEDICA MEDICINA PREPAGADA COLINA | 1 | 25% |
| AG SERVICIOS DE SALUD SAS | 1 | 25% |
| UNIDAD DE SERVICIOS SUBA 2 | 1 | 25% |
| VIRREY SOLIS IPS SA - SUBA | 1 | 25% |
| SALUD PREFERENCIAL MAZUREN | 1 | 25% |
| PUNTO DE ATENCION EN SALUD SUBA | 1 | 25% |
| CLINICA JUAN N CORPAS LTDA | 1 | 25% |
| CLINICA COLSANITAS 103 | 1 | 25% |
| UNIDAD DE SERVICIOS DE SALUD PRADO VERANIEGO | 1 | 25% |
| CONSULTORIO MEDICO COLSUBSIDIO SUBAZAR | 1 | 25% |

| NOMBRE RAZON SOCIAL | NUMERO DE SEMANAS EN LAS QUE LA UPGD NO CUMPLIO CON LA NOTIFICACION SEMANAL | % INCUMPLIMIENTO |
|--|---|------------------|
| VIVA 1 A IPS SA CALLE 118 | 1 | 25% |
| SANITAS CENTRO MEDICO PARALELA 103 | 1 | 25% |
| UNIDAD DE SERVICIOS DE SALUD CALLE 153 | 1 | 25% |
| ESP UNIDAD MEDICA DEL NORTE - ESPAM - POLICIA NACI | 1 | 25% |
| TARJETA DE TODOS SUBA SAS | 1 | 25% |
| VIVA 1A IPS IBERIA | 1 | 25% |
| CENTRO MEDICO COLMEDICA CALLE 185 | 1 | 25% |
| CENTRO MEDICO COLMEDICA BULEVAR NIZA | 1 | 25% |
| EUSALUD SEDE SUBA | 1 | 25% |
| CM COLSANITAS PREMIUM COLINA CAMPESTRE | 1 | 25% |
| BULEVAR CLINICOS | 1 | 25% |

Fuente: Tableros de control SIVIGILA abril 2023. Localidad Suba. Subred Norte

En relación al cumplimiento de la notificación semanal en SIVIGILA escritorio, se informa que para este indicador se tiene en cuenta la oportunidad en el envío de los archivos planos semanales, antes de las 12:00 m del día lunes.

Para el mes de abril en la tabla 34, se evidencia que 8 UPGD de la Localidad Suba, presentaron porcentajes menores al 100%, 7 de ellas debido a cierres temporales o fueron reclasificadas de UI a UPGD y 1 unidad presentó silencio epidemiológico.

Tabla 34. Cumplimiento acumulado de la notificación Sivigila escritorio UPGD, Localidad Suba. Abril 2023. Subred Norte.

| NOMBRE RAZON SOCIAL | % DE SEMANAS NOTIFICADAS POSITIVAS | % DE SEMANAS NOTIFICADAS NEGATIVAS | % SEMANAS SILENCIOSA | % DE CUMPLIMIENTO |
|--|------------------------------------|------------------------------------|----------------------|-------------------|
| CENTRO DE ATENCION EN SALUD CAFAM SUBA | 100% | 0% | 0% | 100% |
| CENTRO MEDICO COLSUBSIDIO PORTAL NORTE | 100% | 0% | 0% | 100% |
| PORSALUD SAS | 77% | 24% | 0% | 100% |
| CAJA DE COMPENSACION FAMILIAR COMPENSAR CARACOL TV | 24% | 77% | 0% | 100% |
| BIENESTAR IPS SAS SEDE COLINA | 100% | 0% | 0% | 100% |
| CENTRO MEDICO COLMEDICA MEDICINA PREPAGADA COLINA | 100% | 0% | 0% | 100% |
| AG SERVICIOS DE SALUD SAS | 100% | 0% | 0% | 100% |
| UNIDAD DE SERVICIOS SUBA 2 | 100% | 0% | 0% | 100% |
| VIRREY SOLIS IPS SA - SUBA | 100% | 0% | 0% | 100% |
| UNION MEDICA DEL NORTE SAS | 100% | 0% | 0% | 100% |
| CENTRO MEDICO COLSUBSIDIO SUBA | 100% | 0% | 0% | 100% |
| SALUD PREFERENCIAL MAZUREN | 100% | 0% | 0% | 100% |
| ARSENIO UMBARILA PINZON | 82% | 18% | 0% | 100% |
| PUNTO DE ATENCION EN SALUD SUBA | 100% | 0% | 0% | 100% |
| EPS SANITAS CENTRO MEDICO SUBA | 100% | 0% | 0% | 100% |
| ADMINISTRADORA CLINICA LA COLINA SAS | 100% | 0% | 0% | 100% |
| UNIDAD DE SERVICIOS SUBA COMPENSAR | 100% | 0% | 0% | 100% |
| CLINICA JUAN N CORPAS LTDA | 100% | 0% | 0% | 100% |
| FUNDACION ABOOD SHAIQ | 100% | 0% | 0% | 100% |
| SERVIMED IPS SA UNIDAD MEDICA NORTE | 100% | 0% | 0% | 100% |
| CLINICA COLSANITAS 103 | 100% | 0% | 0% | 100% |
| CORPAS COMUNITARIA LISBOA IPS | 94% | 6% | 0% | 100% |
| UNIDAD DE SERVICIOS DE SALUD PRADO VERANIEGO | 100% | 0% | 0% | 100% |
| UNIDAD DE SERVICIOS DE SALUD SUBA | 100% | 0% | 0% | 100% |
| USS CENTRO DE SERVICIOS ESPECIALIZADOS | 100% | 0% | 0% | 100% |
| UNIDAD DE SERVICIOS DE SALUD RINCON | 100% | 0% | 0% | 100% |
| UNIDAD DE SERVICIOS DE SALUD GAITANA I | 100% | 0% | 0% | 100% |

| NOMBRE RAZON SOCIAL | % DE SEMANAS NOTIFICADAS POSITIVAS | % DE SEMANAS NOTIFICADAS NEGATIVAS | % SEMANAS SILENCIOSA | % DE CUMPLIMIENTO |
|--|------------------------------------|------------------------------------|----------------------|-------------------|
| CONSULTORIO MEDICO COLSUBSIDIO SUBAZAR | 100% | 0% | 0% | 100% |
| VIVA 1A IPS SA | 100% | 0% | 0% | 100% |
| VIVA 1 A IPS SA CALLE 118 | 100% | 0% | 0% | 100% |
| SANITAS CENTRO MEDICO PARALELA 103 | 100% | 0% | 0% | 100% |
| SERVISALUD QCL 116 | 100% | 0% | 0% | 100% |
| UNIDAD DE SERVICIOS DE SALUD CALLE 153 | 100% | 0% | 0% | 100% |
| CENTRO MEDICO COLMEDICA SEDE SUBA | 100% | 0% | 0% | 100% |
| ESP UNIDAD MEDICA DEL NORTE - ESPAM | 100% | 0% | 0% | 100% |
| DRA YESICA MARIA CASTILLO RIVERA | 94% | 6% | 0% | 100% |
| TARJETA DE TODOS SUBA SAS | 47% | 53% | 0% | 100% |
| VIVA 1A IPS IBERIA | 100% | 0% | 0% | 100% |
| CENTRO MEDICO COLMEDICA CALLE 185 | 100% | 0% | 0% | 100% |
| VIRREY SOLIS IPS SA COLINA CAMPESTRE | 100% | 0% | 0% | 100% |
| CENTRO MEDICO COLMEDICA BULEVAR NIZA | 100% | 0% | 0% | 100% |
| HEALTH DELIVER SOLUTIONS SAS | 100% | 0% | 0% | 100% |
| EUSALUD SEDE SUBA | 100% | 0% | 0% | 100% |
| CM COLSANITAS PREMIUM COLINA CAMPESTRE | 100% | 0% | 0% | 100% |
| BULEVAR CLINICOS | 100% | 0% | 0% | 100% |
| ASMEDAN SUBA | 100% | 0% | 0% | 100% |
| URGENCIAS Y EMERGENCIAS | 77% | 24% | 0% | 100% |

Fuente: Tableros de control SIVIGILA abril 2023. Localidad Suba. Subred Norte

Tabla 35. Cumplimiento acumulado de la notificación Sivigila escritorio UPGD, Localidad Suba. Abril 2023. Subred Norte.

| NOMBRE RAZON SOCIAL | % DE SEMANAS NOTIFICADAS POSITIVAS | % DE SEMANAS NOTIFICADAS NEGATIVAS | % SEMANAS SILENCIOSA | % DE CUMPLIMIENTO | |
|--|------------------------------------|------------------------------------|----------------------|-------------------|--|
| ESCUELA COLOMBIANA DE INGENIERIA JULIO GARAVITO | 77% | 18% | 6% | 94% | Cierre temporal en semana 1 |
| CM DR EUCLIDES ALBERTO CONTRERAS | 94% | 0% | 6% | 94% | Cierre temporal en semana 1 |
| RESPUESTA MEDICO INMEDIATA SAS | 94% | 0% | 6% | 94% | UI que pasa a UPGD |
| EPS SANITAS CENTRO MEDICO SUBA CENTRO | 94% | 0% | 6% | 94% | UI que pasa a UPGD |
| ALVARO VILLALOBOS MORENO | 71% | 12% | 18% | 82% | UI que pasa a UPGD, cierre temporal en semana 11 |
| GRUPO AVALER SAS | 77% | 0% | 24% | 77% | UI que pasa a UPGD |
| RESPIRAR SALUD SAS | 47% | 12% | 41% | 59% | UI que pasa a UPGD, silencio epidemiológico en semana 17 |
| FUNDACIÓN CENTRO MATERNO INFANTIL NUESTRA SEÑORA | 0% | 29% | 71% | 29% | Reapertura en semana 13 |

Fuente: Tableros de control SIVIGILA abril 2023. Localidad Suba. Subred Norte

Frente a la oportunidad de la notificación semanal se identifica que 3 de las UPGD que notificaron eventos semanales individuales presentaron porcentaje de notificación menor al 85%. Ver tabla 36. Es responsabilidad de las áreas de vigilancia epidemiológica y del personal designado para la notificación de eventos de interés en Salud Pública en las instituciones, realizar monitoreo continuo según aplique y verificar a partir de búsqueda activa de casos por RIPS eventos de interés en salud pública sujetos a reporte.

Tabla 36. Tablero control notificación SIVIGILA. Oportunidad en notificación semanal UPGD Localidad Suba. Abril 2023. Subred Norte.

| NOMBRE RAZON SOCIAL | TOTAL DE CASOS NOTIFICADOS | TOTAL DE CASOS NOTIFICADOS DENTRO DE LOS 8 DIAS DE CONSULTA | % DE OPORTUNIDAD |
|--|----------------------------|---|------------------|
| CENTRO MEDICO COLSUBSIDIO PORTAL NORTE | 11 | 11 | 100% |
| COMPENSAR CARACOL TV | 1 | 1 | 100% |
| AG SERVICIOS DE SALUD SAS | 6 | 6 | 100% |
| VIRREY SOLIS IPS SA - SUBA | 8 | 8 | 100% |

| NOMBRE RAZON SOCIAL | TOTAL DE CASOS NOTIFICADOS | TOTAL DE CASOS NOTIFICADOS DENTRO DE LOS 8 DIAS DE CONSULTA | % DE OPORTUNIDAD |
|--|----------------------------|---|------------------|
| UNION MEDICA DEL NORTE SAS | 13 | 13 | 100% |
| SALUD PREFERENCIAL MAZUREN | 4 | 4 | 100% |
| FUNDACION ABOOD SHAI0 | 113 | 113 | 100% |
| CLINICA COLSANITAS 103 | 3 | 3 | 100% |
| CORPAS COMUNITARIA LISBOA IPS | 2 | 2 | 100% |
| UNIDAD DE SERVICIOS DE SALUD PRADO VERANIEGO | 2 | 2 | 100% |
| UNIDAD DE SERVICIOS DE SALUD SUBA | 1 | 1 | 100% |
| UNIDAD DE SERVICIOS DE SALUD RINCON | 3 | 3 | 100% |
| CONSULTORIO MEDICO COLSUBSIDIO SUBAZAR | 2 | 2 | 100% |
| VIVA 1 A IPS SA CALLE 118 | 8 | 8 | 100% |
| SERVISALUD QCL 116 | 10 | 10 | 100% |
| CENTRO MEDICO COLMEDICA SEDE SUBA | 1 | 1 | 100% |
| ESP UNIDAD MEDICA DEL NORTE - ESPAM - POLICIA NACI | 1 | 1 | 100% |
| CENTRO MEDICO COLMEDICA CALLE 185 | 2 | 2 | 100% |
| VIRREY SOLIS IPS SA COLINA CAMPESTRE | 6 | 6 | 100% |
| CENTRO MEDICO COLMEDICA BULEVAR NIZA | 1 | 1 | 100% |
| URGENCIAS Y EMERGENCIAS | 5 | 5 | 100% |
| EUSALUD SEDE SUBA | 11 | 11 | 100% |
| CM COLSANITAS PREMIUM COLINA CAMPESTRE | 17 | 17 | 100% |
| BULEVAR CLINICOS | 4 | 4 | 100% |
| ADMINISTRADORA CLINICA LA COLINA SAS | 208 | 207 | 100% |
| CENTRO DE ATENCION EN SALUD CAFAM SUBA | 113 | 112 | 99% |
| UNIDAD DE SERVICIOS DE SALUD GAITANA I | 54 | 53 | 98% |
| USS CENTRO DE SERVICIOS ESPECIALIZADOS | 241 | 236 | 98% |
| CLINICA JUAN N CORPAS LTDA | 157 | 151 | 96% |
| CENTRO MEDICO COLSUBSIDIO SUBA | 16 | 15 | 94% |
| VIVA 1A IPS SA | 30 | 28 | 93% |
| SANITAS CENTRO MEDICO PARALELA 103 | 15 | 14 | 93% |
| UNIDAD DE SERVICIOS SUBA COMPENSAR | 59 | 53 | 90% |
| CM COLMEDICA MEDICINA PREPAGADA COLINA | 9 | 8 | 89% |
| BIENESTAR IPS SAS SEDE COLINA | 8 | 7 | 88% |
| EPS SANITAS CENTRO MEDICO SUBA | 43 | 37 | 86% |
| PUNTO DE ATENCION EN SALUD SUBA | 14 | 10 | 71% |
| UNIDAD DE SERVICIOS DE SALUD CALLE 153 | 9 | 6 | 67% |
| EPS SANITAS CENTRO MEDICO SUBA CENTRO | 3 | 1 | 33% |

Fuente: Tableros de control SIVIGILA abril 2023. Localidad Suba. Subred Norte

Frente a la oportunidad de notificación inmediata, se socializa el comportamiento de la oportunidad en el mes de abril. De acuerdo a tablero de control, se identifica 21 unidades con notificación inoportuna de eventos inmediatos, con indicador por debajo de 85%. Ver tabla 37. Se recuerda la importancia de garantizar el envío de los eventos clasificados como inmediatos dentro de las 24 horas de la consulta.

Tabla 37. Tablero control notificación SIVIGILA. Oportunidad en notificación inmediata UPGD Localidad Suba. Abril 2023. Subred Norte

| NOMBRE RAZON SOCIAL | TOTAL DE CASOS NOTIFICADOS | TOTAL DE CASOS NOTIFICADOS DENTRO DE 1 DIAS | % DE OPORTUNIDAD |
|--|----------------------------|---|------------------|
| CAJA DE COMPENSACION FAMILIAR COMPENSAR CARACOL TV | 1 | 1 | 100% |
| BIENESTAR IPS SAS SEDE COLINA | 4 | 4 | 100% |
| CENTRO MEDICO COLMEDICA MEDICINA PREPAGADA COLINA | 27 | 27 | 100% |
| UNIDAD DE SERVICIOS SUBA 2 | 2 | 2 | 100% |
| UNION MEDICA DEL NORTE SAS | 13 | 13 | 100% |
| SALUD PREFERENCIAL MAZUREN | 2 | 2 | 100% |
| CORPAS COMUNITARIA LISBOA IPS | 10 | 10 | 100% |
| UNIDAD DE SERVICIOS DE SALUD PRADO VERANIEGO | 2 | 2 | 100% |
| SANITAS CENTRO MEDICO PARALELA 103 | 4 | 4 | 100% |
| CENTRO MEDICO COLMEDICA SEDE SUBA | 1 | 1 | 100% |
| EPS SANITAS CENTRO MEDICO SUBA CENTRO | 6 | 6 | 100% |
| HEALTH DELIVER SOLUTIONS SAS | 1 | 1 | 100% |
| BULEVAR CLINICOS | 17 | 17 | 100% |

| NOMBRE RAZON SOCIAL | TOTAL DE CASOS NOTIFICADOS | TOTAL DE CASOS NOTIFICADOS DENTRO DE 1 DIAS | % DE OPORTUNIDAD |
|--|----------------------------|---|------------------|
| FUNDACION ABOOD SHAIO | 582 | 574 | 99% |
| USS CENTRO DE SERVICIOS ESPECIALIZADOS | 918 | 857 | 93% |
| ADMINISTRADORA CLINICA LA COLINA SAS | 335 | 311 | 93% |
| CM COLSANITAS PREMIUM COLINA CAMPESTRE | 27 | 25 | 93% |
| UNIDAD DE SERVICIOS DE SALUD RINCON | 13 | 12 | 92% |
| UNIDAD DE SERVICIOS DE SALUD GAITANA I | 37 | 34 | 92% |
| UNIDAD DE SERVICIOS DE SALUD CALLE 153 | 34 | 30 | 88% |
| VIVA 1A IPS SA | 66 | 58 | 88% |
| SERVIMED IPS SA UNIDAD MEDICA NORTE | 11 | 9 | 82% |
| CENTRO DE ATENCION EN SALUD CAFAM SUBA | 109 | 89 | 82% |
| VIVA 1 A IPS SA CALLE 118 | 15 | 12 | 80% |
| CLINICA JUAN N CORPAS LTDA | 257 | 205 | 80% |
| CLINICA COLSANITAS 103 | 13 | 10 | 77% |
| EPS SANITAS CENTRO MEDICO SUBA | 43 | 33 | 77% |
| VIRREY SOLIS IPS SA - SUBA | 30 | 23 | 77% |
| SERVISALUD QCL 116 | 64 | 49 | 77% |
| CENTRO MEDICO COLSUBSIDIO PORTAL NORTE | 4 | 3 | 75% |
| ESP UNIDAD MEDICA DEL NORTE - ESPAM - POLICIA NACI | 4 | 3 | 75% |
| URGENCIAS Y EMERGENCIAS | 16 | 12 | 75% |
| VIVA 1A IPS IBERIA | 7 | 5 | 71% |
| CENTRO MEDICO COLSUBSIDIO SUBA | 53 | 37 | 70% |
| UNIDAD DE SERVICIOS SUBA COMPENSAR | 46 | 32 | 70% |
| CENTRO MEDICO COLMEDICA BULEVAR NIZA | 3 | 2 | 67% |
| EUSALUD SEDE SUBA | 3 | 2 | 67% |
| UNIDAD DE SERVICIOS DE SALUD SUBA | 7 | 4 | 57% |
| VIRREY SOLIS IPS SA COLINA CAMPESTRE | 26 | 14 | 54% |
| AG SERVICIOS DE SALUD SAS | 4 | 2 | 50% |
| PUNTO DE ATENCION EN SALUD SUBA | 4 | 2 | 50% |
| CONSULTORIO MEDICO COLSUBSIDIO SUBAZAR | 1 | 0 | 0% |

Fuente: Tableros de control SIVIGILA abril 2023. Localidad Suba Subred Norte

En relación al indicador cumplimiento y calidad en el ingreso de laboratorios de los eventos confirmados por laboratorio, se presenta en la tabla 38, el 87% de las UPGD presentan ingreso de los laboratorios al aplicativo SIVIGILA con calidad y oportunidad.

Tabla 38. Cumplimiento y calidad en el ingreso de laboratorios de los eventos confirmados por laboratorio. Localidad Suba. Abril 2023. Subred Norte

| NOMBRE RAZON SOCIAL | NUMERO DE CASOS CONFIRMADOS POR LABORATORIO (INGRESO Y AJUSTE) | NUMERO CASOS CON REPORTE POSITIVO, REACTIVO O COMPATIBLE INGRESADO EN EL MODULO LABORATORIO DEL SISTEMA | % CUMPLIMIENTO |
|--|--|---|----------------|
| CENTRO DE ATENCION EN SALUD CAFAM SUBA | 12 | 12 | 100,0% |
| CENTRO MEDICO COLSUBSIDIO PORTAL NORTE | 9 | 9 | 100,0% |
| BIENESTAR IPS SAS SEDE COLINA | 2 | 2 | 100,0% |
| CENTRO MEDICO COLMEDICA MEDICINA PREPAGADA COLINA | 2 | 2 | 100,0% |
| UNION MEDICA DEL NORTE SAS | 6 | 6 | 100,0% |
| SALUD PREFERENCIAL MAZUREN | 1 | 1 | 100,0% |
| PUNTO DE ATENCION EN SALUD SUBA | 5 | 5 | 100,0% |
| EPS SANITAS CENTRO MEDICO SUBA | 10 | 10 | 100,0% |
| ADMINISTRADORA CLINICA LA COLINA SAS | 134 | 134 | 100,0% |
| UNIDAD DE SERVICIOS SUBA COMPENSAR | 57 | 57 | 100,0% |
| CLINICA JUAN N CORPAS LTDA | 67 | 67 | 100,0% |
| FUNDACION ABOOD SHAIO | 118 | 118 | 100,0% |
| CLINICA COLSANITAS 103 | 3 | 3 | 100,0% |
| UNIDAD DE SERVICIOS DE SALUD SUBA | 1 | 1 | 100,0% |
| UNIDAD DE SERVICIOS DE SALUD CENTRO DE SERVICIOS E | 64 | 64 | 100,0% |
| UNIDAD DE SERVICIOS DE SALUD RINCON | 3 | 3 | 100,0% |
| UNIDAD DE SERVICIOS DE SALUD GAITANA I | 3 | 3 | 100,0% |
| VIVA 1A IPS SA | 31 | 31 | 100,0% |
| VIVA 1 A IPS SA CALLE 118 | 5 | 5 | 100,0% |

| NOMBRE RAZON SOCIAL | NUMERO DE CASOS CONFIRMADOS POR LABORATORIO (INGRESO Y AJUSTE) | NUMERO CASOS CON REPORTE POSITIVO, REACTIVO O COMPATIBLE INGRESADO EN EL MODULO LABORATORIO DEL SISTEMA | % CUMPLIMIENTO |
|--|--|---|----------------|
| SANITAS CENTRO MEDICO PARALELA 103 | 13 | 13 | 100,0% |
| UNIDAD DE SERVICIOS DE SALUD CALLE 153 | 4 | 4 | 100,0% |
| VIVA 1A IPS IBERIA | 1 | 1 | 100,0% |
| CENTRO MEDICO COLMEDICA CALLE 185 | 1 | 1 | 100,0% |
| VIRREY SOLIS IPS SA COLINA CAMPESTRE | 2 | 2 | 100,0% |
| EPS SANITAS CENTRO MEDICO SUBA CENTRO | 2 | 2 | 100,0% |
| CM COLSANITAS PREMIUM COLINA CAMPESTRE | 1 | 1 | 100,0% |
| BULEVAR CLINICOS | 1 | 1 | 100,0% |
| CENTRO MEDICO COLSUBSIDIO SUBA | 14 | 12 | 85,7% |
| AG SERVICIOS DE SALUD SAS | 3 | 2 | 66,7% |
| VIRREY SOLIS IPS SA - SUBA | 2 | 1 | 50,0% |
| UNIDAD DE SERVICIOS DE SALUD PRADO VERANIEGO | 1 | 0 | 0,0% |

Fuente: Tableros de control SIVIGILA abril 2023. Localidad Suba Subred Norte

A partir de la fecha se evalúa el cumplimiento de la notificación colectiva 359, para infecciones asociadas al cuidado de la salud. Para las UPGD de la Localidad de Suba, que reporta este evento se encuentra el cumplimiento del 100%, como se observa en la tabla 39.

Tabla 39. Cumplimiento de la notificación colectiva 359. Localidad Suba. Abril 2023. Subred Norte

| NOMBRE RAZON SOCIAL | ENERO | FEBRERO | % CUMPLIMIENTO |
|--|-------|---------|----------------|
| ADMINISTRADORA CLINICA LA COLINA SAS | X | X | 100% |
| CLINICA JUAN N CORPAS LTDA | X | X | 100% |
| FUNDACION ABOOD SHAO | X | X | 100% |
| UNIDAD DE SERVICIOS DE SALUD CENTRO DE SERVICIOS E | X | X | 100% |

Fuente: Tableros de control SIVIGILA abril 2023. Localidad Suba Subred Norte

A continuación, se socializaron los tableros de control SIVIGILA de las UI de la Localidad de Suba.

Frente a la oportunidad de la notificación semanal se identifica 1 UI con porcentaje de oportunidad por debajo del 85%. Ver tabla 40.

Tabla 40. Tablero control notificación SIVIGILA. Oportunidad en notificación semanal UI Localidad Suba. Abril 2023. Subred Norte.

| NOMBRE RAZON SOCIAL | TOTAL DE CASOS NOTIFICADOS | TOTAL DE CASOS NOTIFICADOS DENTRO DE LOS 8 DIAS DE CONSULTA | % DE OPORTUNIDAD |
|--|----------------------------|---|------------------|
| ENTORNO SUBRED NORTE | 4 | 4 | 100% |
| CLINICA CAMPO ABIERTO ORGANIZACIÓN SANITAS INTERNA | 11 | 11 | 100% |
| TE ALIVIAMOS SAS | 1 | 1 | 100% |

Fuente: Tableros de control SIVIGILA abril 2023. Localidad Suba Subred Norte

Frente a la oportunidad de notificación inmediata, se socializa el comportamiento de la oportunidad en el mes de abril. De acuerdo a tablero de control, se identifican 6 UI con notificación inoportuna de eventos inmediatos con indicador por debajo de 85%.

Tabla 41. Tablero control notificación SIVIGILA. Oportunidad en notificación inmediata UI Localidad Suba. Abril 2023. Subred Norte

| NOMBRE RAZON SOCIAL | TOTAL DE CASOS NOTIFICADOS | TOTAL DE CASOS NOTIFICADOS DENTRO DE 1 DIAS | % DE OPORTUNIDAD |
|--|----------------------------|---|------------------|
| INMUGEN CORPORATION LTDA | 3 | 3 | 100% |
| SALUD OCUPACIONAL SANITAS SAS | 1 | 1 | 100% |
| CENTRO DE DIAGNOSTICO Y TRATAMIENTO CENDIATRA SOCI | 9 | 9 | 100% |
| PRAXISALUD IPS SAS | 5 | 5 | 100% |
| IPS SALUD OCUPACIONAL INTEGRAL COLOMBIANA SAS SIGL | 2 | 2 | 100% |
| HUMAN GROUP CORP IPS SAS | 1 | 1 | 100% |
| NELLY PACHECO MERCADO | 1 | 1 | 100% |
| ZONA MEDICA ZONA NORTE | 16 | 14 | 88% |
| BIOTECNOLOGIA Y GENETICA SA BIOTECGEN SA | 24 | 17 | 71% |
| CENTRAL DE PATOLOGIA | 7 | 4 | 57% |
| CLINICA CAMPO ABIERTO ORGANIZACIÓN SANITAS INTERNA | 5 | 2 | 40% |
| ASOCIACION MEDICA PARA LA ATENCION INTEGRAL SAS | 37 | 13 | 35% |
| ENTORNO SUBRED NORTE | 216 | 30 | 14% |
| CAYRE SEDE PONTEVEDRA | 1 | 0 | 0% |

Fuente: Tableros de control SIVIGILA abril 2023. Localidad Suba. Subred Norte

En relación al indicador cumplimiento y calidad en el ingreso de laboratorios de los eventos confirmados por laboratorio, se presenta en la tabla 42, que el 85% de las UPGD presentan ingreso de los laboratorios al aplicativo SIVIGILA con calidad y oportunidad.

Tabla 42. Cumplimiento y calidad en el ingreso de laboratorios de los eventos confirmados por laboratorio. Localidad Suba. Abril 2023. Subred Norte

| NOMBRE RAZON SOCIAL | NUMERO DE CASOS CONFIRMADOS POR LABORATORIO (INGRESO Y AJUSTE) | NUMERO CASOS CON REPORTE POSITIVO, REACTIVO O COMPATIBLE INGRESADO EN EL MODULO LABORATORIO DEL SISTEMA | % CUMPLIMIENTO |
|--|--|---|----------------|
| CAYRE SEDE PONTEVEDRA | 1 | 1 | 100,00% |
| INMUGEN CORPORATION LTDA | 3 | 3 | 100,00% |
| CLINICA CAMPO ABIERTO ORGANIZACIÓN SANITAS INTERNA | 1 | 1 | 100,00% |
| ASOCIACION MEDICA PARA LA ATENCION INTEGRAL SAS | 37 | 37 | 100,00% |
| SALUD OCUPACIONAL SANITAS SAS | 1 | 1 | 100,00% |
| ZONA MEDICA ZONA NORTE | 16 | 16 | 100,00% |
| CENTRO DE DIAGNOSTICO Y TRATAMIENTO CENDIATRA SOCI | 9 | 9 | 100,00% |
| IPS SALUD OCUPACIONAL INTEGRAL COLOMBIANA SAS SIGL | 2 | 2 | 100,00% |
| HUMAN GROUP CORP IPS SAS | 1 | 1 | 100,00% |
| NELLY PACHECO MERCADO | 1 | 1 | 100,00% |
| BIOTECNOLOGIA Y GENETICA SA BIOTECGEN SA | 23 | 23 | 100,00% |
| ENTORNO SUBRED NORTE | 219 | 217 | 99,10% |
| PRAXISALUD IPS SAS | 5 | 0 | 0,00% |

Fuente: Tableros de control SIVIGILA abril 2023. Localidad Suba. Subred Norte

Engativá:

El primer indicador evaluado es el porcentaje de cumplimiento de la entrega del reporte semanal SIVIGILA 4.0, en donde se registra según las semanas evaluadas por periodo epidemiológico la notificación oportuna, si se realiza la notificación semanal el fin de semana (antes de terminar la semana epidemiológica) o el viernes.

EL 42% de las UPGD tuvieron cumplimiento del 100% en la entrega del reporte semanal en SIVIGILA 4.0, 28 unidades presentaron hallazgos en alguna de las semanas evaluadas, como cargue tardío, o error en el archivo o cargues anticipados, situaciones que afectan el indicador.

Tabla 43. Cumplimiento en la entrega del reporte semanal SIVIGILA 4.0 UPGD, Localidad Engativá. Abril 2023. Subred Norte.

| NOMBRE RAZON SOCIAL | NOTIFICACION OPORTUNA | NOTIFICACION FIN DE SEMANA | NOTIFICACION VIERNES | NUMERO DE SEMANAS EN LAS QUE LA UPGD CUMPLIO CON LA NOTIFICACION | SEMANAS EPIDEMIOLÓGICAS EVALUADAS PARA EL MES | % CUMPLIMIENTO |
|--|-----------------------|----------------------------|----------------------|--|---|----------------|
| LEONIDAS ABAUNZA GAMEZ | 0 | 4 | 0 | 0 | 4 | 0% |
| SAMUEL ABAUNZA GAMEZ | 0 | 3 | 0 | 0 | 4 | 0% |
| CENTRO MEDICO SURA NUESTRO BOGOTA | 0 | 4 | 0 | 0 | 4 | 0% |
| CM CALLE 80 PISO 3 EPS SANITAS | 0 | 1 | 0 | 0 | 4 | 0% |
| CM COLSUBSIDIO SURA UNICENTRO DE OCCIDENTE | 1 | 3 | 0 | 1 | 4 | 25% |
| PROFAMILIA QUIRIGUA | 1 | 3 | 0 | 1 | 4 | 25% |
| RED MEDICA IPS SAS | 1 | 2 | 0 | 1 | 4 | 25% |
| CORPORACION UNIVERSITARIA MINUTO DE DIOS | 1 | 1 | 1 | 1 | 4 | 25% |
| ANDAR CL 80 | 2 | 1 | 0 | 2 | 4 | 50% |
| VIVA 1A IPS SA PRIMAVERA | 2 | 2 | 0 | 2 | 4 | 50% |
| CENTRO DE EVACUADOS ARMADA NACIONAL | 2 | 1 | 0 | 2 | 4 | 50% |
| CM COLMEDICA UNICENTRO DE OCCIDENTE | 3 | 1 | 0 | 3 | 4 | 75% |
| CAS CAFAM QUIRIGUA | 3 | 1 | 0 | 3 | 4 | 75% |
| UNIDAD DE SERVICIOS DE SALUD CARRERA 69 | 3 | 1 | 0 | 3 | 4 | 75% |
| CENTRO MEDICO CIUDADELA COLSUBSIDIO | 3 | 1 | 0 | 3 | 4 | 75% |
| CM COLSUBSIDIO UNICENTRO DE OCCIDENTE | 3 | 1 | 0 | 3 | 4 | 75% |
| SERVIMED IPS SA UNIDAD MEDICA NORMANDIA | 3 | 1 | 0 | 3 | 4 | 75% |
| VIRREY SOLIS IPS SA MINUTO | 3 | 0 | 1 | 3 | 4 | 75% |
| VIRREY SOLIS IPS SA NUESTRO BOGOTA | 3 | 0 | 1 | 3 | 4 | 75% |
| VIVA 1A IPS SA | 2 | 1 | 0 | 3 | 4 | 75% |
| UNIVERSIDAD LIBRE SEDE BOSQUE POPULAR | 2 | 0 | 1 | 3 | 4 | 75% |
| ESPRI BG EDGAR YESID DUARTE VALERO | 3 | 1 | 0 | 3 | 4 | 75% |
| UNIDAD DE SERVICIOS DE SALUD BOYACÁ REAL | 2 | 1 | 1 | 3 | 4 | 75% |
| UNIDAD DE SERVICIOS DE SALUD BACHUE | 2 | 0 | 1 | 3 | 4 | 75% |
| UNIDAD DE SERVICIOS DE SALUD GARCES NAVAS | 3 | 0 | 1 | 3 | 4 | 75% |
| UNIDAD DE SERVICIOS DE SALUD BELLAVISTA | 3 | 0 | 1 | 3 | 4 | 75% |
| UNIDAD DE SERVICIOS DE SALUD ALAMOS | 3 | 0 | 1 | 3 | 4 | 75% |
| UNIDAD DE SERVICIOS DE SALUD ESPAÑOLA | 3 | 0 | 1 | 3 | 4 | 75% |
| GUSTAVO ESPINEL GARZON | 4 | 0 | 0 | 4 | 4 | 100% |
| CARLOS MARTIN SANCHEZ APONTE | 3 | 1 | 0 | 4 | 4 | 100% |
| CRUZ ROJA COLOMBIANA | 4 | 0 | 0 | 4 | 4 | 100% |
| HERMANN ANDRADE CASTRO | 3 | 1 | 0 | 4 | 4 | 100% |
| CLINICA INFANTIL SANTA MARIA DEL LAGO | 4 | 0 | 0 | 4 | 4 | 100% |
| CLUB DE LEONES BOGOTA ANTONIO NARIÑO | 3 | 1 | 0 | 4 | 4 | 100% |
| ASISTIR SALUD SAS ENGATIVA | 0 | 4 | 0 | 4 | 4 | 100% |
| ALEXANDER AMAYA BARRIOS | 2 | 2 | 0 | 4 | 4 | 100% |
| LILIANA AMAYA GRIMALDOS | 3 | 1 | 0 | 4 | 4 | 100% |
| UNIDAD MEDICA RAFHA SAS | 3 | 1 | 0 | 4 | 4 | 100% |
| AYUDA MEDICA DOMICILIARIA | 4 | 0 | 0 | 4 | 4 | 100% |
| SERGIO PINZÓN ARAUCA | 4 | 0 | 0 | 4 | 4 | 100% |
| MEDIC HOME SAS | 4 | 0 | 0 | 4 | 4 | 100% |
| USS ENGATIVA CALLE 80 | 4 | 0 | 0 | 4 | 4 | 100% |
| UNIDAD DE SERVICIOS DE SALUD EMAUS | 4 | 0 | 0 | 4 | 4 | 100% |
| UNIDAD DE SERVICIOS DE SALUD QUIRIGUA | 3 | 1 | 0 | 4 | 4 | 100% |
| OSCAR MAURICIO FERNANDEZ ALDANA | 4 | 0 | 0 | 4 | 4 | 100% |
| ROHI IPS SAS | 4 | 0 | 0 | 4 | 4 | 100% |
| BIENAVENTURANZA IPS SAS | 4 | 0 | 0 | 4 | 4 | 100% |
| APPSEMI SAS | 4 | 0 | 0 | 4 | 4 | 100% |

Fuente: Tableros de control SIVIGILA abril 2023. Localidad Engativá. Subred Norte

Teniendo en cuenta las observaciones anteriores los cargues que se realicen en SIVIGILA 4.0 después de las 12:00 m del día lunes, o se realicen cargas anticipadas a la semana epidemiológica a notificar o se carguen archivos diferentes como renotificados o xls, la unidad presentará incumplimiento, y presenta silencio epidemiológico.

En relación al cumplimiento de la notificación semanal en SIVIGILA escritorio, se informa que para este indicador se tiene en cuenta la oportunidad en el envío de los archivos planos semanales, antes de las 12:00 m del día lunes.

Para el mes de abril en la tabla 44, se evidencia que en el mes de abril las UPGD de la

Localidad de Engativá, cumplieron con el envío de la notificación semanal en SIVIGILA escrito, se encuentran algunos porcentajes en silencio, se aclara que se presentan debido a cierres temporales o fueron reclasificadas de UI a UPGD.

Tabla 44. Cumplimiento acumulado de la notificación Sivigila escrito UPGD, Localidad Engativá. Abril 2023. Subred Norte.

| NOMBRE RAZON SOCIAL | % DE SEMANAS NOTIFICADAS POSITIVAS | % DE SEMANAS NOTIFICADAS NEGATIVAS | % DE SEMANAS SILENCIOSA | % DE CUMPLIMIENTO | |
|--|------------------------------------|------------------------------------|-------------------------|-------------------|--|
| CORPORACION UNIVERSITARIA MINUTO DE DIOS | 65% | 0% | 35% | 65% | UPGD CON CIERRE TEMPORAL EN SEMANA 1-5 |
| UNIVERSIDAD LIBRE SEDE BOSQUE POPULAR | 59% | 24% | 18% | 82% | UNIDAD CON CIERRE TEMPORAL EN SEMANA 1 Y 2 |
| LEONIDAS ABAUNZA GAMEZ | 88% | 0% | 12% | 88% | UNIDAD CON CIERRE TEMPORAL EN SEMANA 6 Y 7 |
| UNIDAD MEDICA RAFHA SAS | 88% | 0% | 12% | 88% | UNIDAD CON CIERRE TEMPORAL EN SEMANA 1 Y 2 |
| SERGIO PINZÓN ARAUCA | 88% | 0% | 12% | 88% | UNIDAD CON CIERRE TEMPORAL EN SEMANA 2 Y 3 |
| OSCAR MAURICIO FERNANDEZ ALDANA | 77% | 12% | 12% | 88% | UNIDAD CON CIERRE TEMPORAL EN SEMANA 6 Y 7 |
| CARLOS MARTIN SANCHEZ APONTE | 94% | 0% | 6% | 94% | UNIDAD CON CIERRE TEMPORAL EN SEMANA 1 |
| ALEXANDER AMAYA BARRIOS | 82% | 12% | 6% | 94% | UNIDAD CON CIERRE TEMPORAL EN SEMANA 1 |
| LILIANA AMAYA GRIMALDOS | 94% | 0% | 6% | 94% | UNIDAD CON CIERRE TEMPORAL EN SEMANA 1 |
| APPSEMI SAS | 94% | 0% | 6% | 94% | UNIDAD PASA A UPGD EN SEMANA 6 |

Fuente: Tableros de control SIVIGILA abril 2023. Localidad Engativá. Subred Norte

Frente a la oportunidad de la notificación semanal se identifica que 4 de las UPGD que notificaron eventos semanales individuales presentaron porcentaje de notificación menor al 85%. Ver tabla 45. Es responsabilidad de las áreas de vigilancia epidemiológica y del personal designado para la notificación de eventos de interés en Salud Pública en las instituciones, realizar monitoreo continuo según aplique y verificar a partir de búsqueda activa de casos por RIPS eventos de interés en salud pública sujetos a reporte.

Tabla 45. Tablero control notificación SIVIGILA. Oportunidad en notificación semanal UPGD Localidad Engativá. Abril 2023. Subred Norte.

| NOMBRE RAZON SOCIAL | TOTAL DE CASOS NOTIFICADOS | TOTAL DE CASOS NOTIFICADOS DENTRO DE LOS 8 DIAS DE CONSULTA | % DE OPORTUNIDAD |
|--|----------------------------|---|------------------|
| CENTRO MEDICO SURA NUESTRO BOGOTA | 13 | 13 | 100% |
| CM COLSUBSIDIO SURA UNICENTRO DE OCCIDENTE | 2 | 2 | 100% |
| VIVA 1A IPS SA PRIMAVERA | 11 | 11 | 100% |
| CENTRO DE EVACUADOS ARMADA NACIONAL | 1 | 1 | 100% |
| CM COLMEDICA UNICENTRO DE OCCIDENTE | 2 | 2 | 100% |
| CENTRO DE ATENCION EN SALUD CAFAM QUIRIGUA | 7 | 7 | 100% |
| UNIDAD DE SERVICIOS DE SALUD CARRERA 69 | 1 | 1 | 100% |
| CENTRO MEDICO COLSUBSIDIO UNICENTRO DE OCCIDENTE | 3 | 3 | 100% |
| SERVIMED IPS SA UNIDAD MEDICA NORMANDIA | 2 | 2 | 100% |
| VIRREY SOLIS IPS SA MINUTO | 10 | 10 | 100% |
| UNIDAD DE SERVICIOS DE SALUD BACHUE | 1 | 1 | 100% |
| UNIDAD DE SERVICIOS DE SALUD BELLAVISTA | 2 | 2 | 100% |
| UNIDAD DE SERVICIOS DE SALUD ESPAÑOLA | 2 | 2 | 100% |
| CRUZ ROJA COLOMBIANA | 374 | 374 | 100% |
| HERMANN ANDRADE CASTRO | 1 | 1 | 100% |
| CLINICA INFANTIL SANTA MARIA DEL LAGO | 151 | 151 | 100% |
| ASISTIR SALUD SAS ENGATIVA | 16 | 16 | 100% |
| AYUDA MEDICA DOMICILIARIA Y EMPRESARIAL SOLUCIONES | 3 | 3 | 100% |
| MEDIC HOME SAS | 3 | 3 | 100% |
| UNIDAD DE SERVICIOS DE SALUD EMAUS | 39 | 39 | 100% |
| UNIDAD DE SERVICIOS DE SALUD QUIRIGUA | 2 | 2 | 100% |
| ROHI IPS SAS | 1 | 1 | 100% |
| BIENAVENTURANZA IPS SAS | 25 | 25 | 100% |
| UNIDAD DE SERVICIOS DE SALUD ENGATIVA CALLE 80 | 331 | 322 | 97% |
| ANDAR CL 80 | 16 | 15 | 94% |
| CENTRO MEDICO CIUDADELA COLSUBSIDIO | 13 | 12 | 92% |
| VIVA 1A IPS SA | 4 | 3 | 75% |
| ESPRI BG EDGAR YESID DUARTE VALERO TORRE B | 13 | 9 | 69% |
| VIRREY SOLIS IPS SA NUESTRO BOGOTA | 6 | 4 | 67% |
| UNIDAD DE SERVICIOS DE SALUD GARCES NAVAS | 3 | 2 | 67% |

Fuente: Tableros de control SIVIGILA abril 2023. Localidad Engativá. Subred Norte

Frente a la oportunidad de notificación inmediata, se socializa el comportamiento de la oportunidad en el mes de abril. De acuerdo a tablero de control, se identifica 15 unidades con notificación inoportuna de eventos inmediatos, con indicador por debajo de 85% Ver tabla 46. Se recuerda la importancia de garantizar el envío de los eventos clasificados como inmediatos dentro de las 24 horas de la consulta.

Tabla 46. Tablero control notificación SIVIGILA. Oportunidad en notificación inmediata UPGD Localidad Engativá. Abril 2023. Subred Norte

| NOMBRE RAZON SOCIAL | TOTAL DE CASOS NOTIFICADOS | TOTAL DE CASOS NOTIFICADOS DENTRO DE 1 DIAS | % DE OPORTUNIDAD |
|--|----------------------------|---|------------------|
| VIRREY SOLIS IPS SA NUESTRO BOGOTA | 1 | 1 | 100% |
| UNIDAD DE SERVICIOS DE SALUD GARCES NAVAS | 12 | 12 | 100% |
| CM COLSUBSIDIO SURA UNICENTRO DE OCCIDENTE | 4 | 4 | 100% |
| CENTRO DE EVACUADOS ARMADA NACIONAL | 2 | 2 | 100% |
| CENTRO DE ATENCION EN SALUD CAFAM QUIRIGUA | 14 | 14 | 100% |
| SERVIMED IPS SA UNIDAD MEDICA NORMANDIA | 3 | 3 | 100% |
| UNIDAD DE SERVICIOS DE SALUD BACHUE | 2 | 2 | 100% |
| UNIDAD DE SERVICIOS DE SALUD ALAMOS | 6 | 6 | 100% |
| UNIDAD DE SERVICIOS DE SALUD BELLAVISTA | 2 | 2 | 100% |
| HERMANN ANDRADE CASTRO | 3 | 3 | 100% |
| CLUB DE LEONES BOGOTA ANTONIO NARIÑO | 1 | 1 | 100% |
| UNIDAD DE SERVICIOS DE SALUD QUIRIGUA | 3 | 3 | 100% |
| BIENAVENTURANZA IPS SAS | 34 | 33 | 97% |
| CRUZ ROJA COLOMBIANA | 50 | 44 | 88% |
| CENTRO MEDICO CIUDADELA COLSUBSIDIO | 15 | 13 | 87% |
| ANDAR CL 80 | 30 | 26 | 87% |
| VIRREY SOLIS IPS SA MINUTO | 21 | 18 | 86% |
| VIVA 1A IPS SA PRIMAVERA | 22 | 19 | 86% |
| CLINICA INFANTIL SANTA MARIA DEL LAGO | 283 | 225 | 80% |
| CENTRO MEDICO COLSUBSIDIO UNICENTRO DE OCCIDENTE | 64 | 51 | 80% |
| UNIDAD DE SERVICIOS DE SALUD ENGATIVA CALLE 80 | 293 | 228 | 78% |
| ASISTIR SALUD SAS ENGATIVA | 13 | 10 | 77% |
| UNIDAD DE SERVICIOS DE SALUD EMAUS | 51 | 38 | 75% |
| CM COLMEDICA UNICENTRO DE OCCIDENTE | 4 | 3 | 75% |
| UNIDAD DE SERVICIOS DE SALUD BOYACÁ REAL | 10 | 7 | 70% |
| ESPRI BG EDGAR YESID DUARTE VALERO TORRE B | 55 | 35 | 64% |
| RED MEDICA IPS SAS | 9 | 5 | 56% |
| VIVA 1A IPS SA | 4 | 2 | 50% |
| UNIDAD DE SERVICIOS DE SALUD ESPAÑOLA | 8 | 4 | 50% |
| CENTRO MEDICO SURA NUESTRO BOGOTA | 13 | 6 | 46% |
| UNIVERSIDAD LIBRE SEDE BOSQUE POPULAR | 1 | 0 | 0% |
| PROFAMILIA QUIRIGUA | 2 | 0 | 0% |
| ROHI IPS SAS | 2 | 0 | 0% |

Fuente: Tableros de control SIVIGILA abril 2023. Localidad Engativá Subred Norte

En relación al indicador cumplimiento y calidad en el ingreso de laboratorios de los eventos confirmados por laboratorio, se presenta en la tabla 47, el 82% de las UPGD presentan ingreso de los laboratorios al aplicativo SIVIGILA con calidad y oportunidad.

Tabla 47. Cumplimiento y calidad en el ingreso de laboratorios de los eventos confirmados por laboratorio. Localidad Engativá. Abril 2023. Subred Norte

| NOMBRE RAZON SOCIAL | NUMERO DE CASOS CONFIRMADOS POR LABORATORIO | NUMERO CASOS CON REPORTE POSITIVO, REACTIVO O COMPATIBLE INGRESADO EN EL MODULO LABORATORIO DEL SISTEMA | % CUMPLIMIENTO |
|--|---|---|----------------|
| CENTRO MEDICO SURA NUESTRO BOGOTA | 6 | 6 | 100,00% |
| VIVA 1A IPS SA | 4 | 4 | 100,00% |
| UNIDAD DE SERVICIOS DE SALUD ESPAÑOLA | 2 | 2 | 100,00% |
| ESPRI BG EDGAR YESID DUARTE VALERO TORRE B | 13 | 13 | 100,00% |
| UNIDAD DE SERVICIOS DE SALUD EMAUS | 15 | 15 | 100,00% |

| NOMBRE RAZON SOCIAL | NUMERO DE CASOS CONFIRMADOS POR LABORATORIO | NUMERO CASOS CON REPORTE POSITIVO, REACTIVO O COMPATIBLE INGRESADO EN EL MODULO LABORATORIO DEL SISTEMA | % CUMPLIMIENTO |
|--|---|---|----------------|
| ASISTIR SALUD SAS ENGATIVA | 5 | 5 | 100,00% |
| UNIDAD DE SERVICIOS DE SALUD ENGATIVA CALLE 80 | 94 | 94 | 100,00% |
| VIRREY SOLIS IPS SA MINUTO | 3 | 3 | 100,00% |
| UNIDAD DE SERVICIOS DE SALUD CARRERA 69 | 1 | 1 | 100,00% |
| CLINICA INFANTIL SANTA MARIA DEL LAGO | 100 | 99 | 99,00% |
| ANDAR CL 80 | 10 | 9 | 90,00% |

Fuente: Tableros de control SIVIGILA abril 2023. Localidad Engativá Subred Norte

A partir de la fecha se evalúa el cumplimiento de la notificación colectiva 359, para infecciones asociadas al cuidado de la salud. Para las UPGD de la Localidad de Engativá, que reportan este evento se encuentra el cumplimiento del 100% en dos instituciones, en el Centro Cardiovascular Clínica santa teresita se evidencia incumplimiento en el mes de marzo, como se observa en la tabla 48.

Tabla 48. Cumplimiento de la notificación colectiva 359. Localidad Engativá. Abril 2023. Subred Norte

| NOMBRE RAZON SOCIAL | ENERO | FEBRERO | MARZO | % CUMPLIMIENTO |
|--|-------|---------|-------|----------------|
| CLINICA INFANTIL SANTA MARIA DEL LAGO | X | X | X | 100 |
| UNIDAD DE SERVICIOS DE SALUD ENGATIVA CALLE 80 | X | X | X | 100 |
| CENTRO CARDIOVASCULAR COLOMBIANO CLINICA STA TERES | X | X | | 67 |

Fuente: Tableros de control SIVIGILA abril 2023. Localidad Engativá. Subred Norte

A continuación, se socializaron los tableros de control SIVIGILA de las UI de la Localidad de Engativá.

Frente a la oportunidad de notificación inmediata, se socializa el comportamiento de la oportunidad en el mes de abril. De acuerdo a tablero de control, se identifican 1 UI con notificación inoportuna de eventos inmediatos con indicador por debajo de 85%.

Tabla 49. Tablero control notificación SIVIGILA. Oportunidad en notificación inmediata UI Localidad Engativá. Abril 2023. Subred Norte

| NOMBRE RAZON SOCIAL | TOTAL DE CASOS NOTIFICADOS | TOTAL DE CASOS NOTIFICADOS DENTRO DE 1 DIAS | % DE OPORTUNIDAD |
|-------------------------------|----------------------------|---|------------------|
| CUIDARTE TU SALUD SAS | 20 | 13 | 65% |
| CORSANEMOS SAS | 8 | 8 | 100% |
| JE QUALITY HEALTH SYSTEMS SAS | 2 | 2 | 100% |

Fuente: Tableros de control SIVIGILA abril 2023. Localidad Engativá. Subred Norte

5. Receso

6. Calidad del dato

Se inicia presentación con solicitud a las unidades de garantizar envío de información solicitada acorde al requerimiento enviado, ya que se evidencia que no se revisa cual es la información solicitada, enviando información que no corresponde ni cumple con el mínimo requerido para poder hacer análisis de esta. Ejemplo reciente, corresponde a listado de horarios de atención de las unidades a usuarios. Frente a esta información, varias unidades no enviaron especificado el horario de atención a usuario de la unidad, información importante para la retroalimentación y ajuste de indicadores de cumplimiento de SIVIGILA. Se solicita a las unidades que cuando se indique registrar información de nombre de unidad registren el nombre de la razón social y no el código de habilitación, ya que con frecuencia cuando los diligencian los registran mal o incompletos.

Se procede a socializar las consideraciones para tener en cuenta dentro del proceso de vigilancia epidemiológica. Para la operación de la vigilancia en salud pública en el país, es necesario que cada nivel cumpla con sus responsabilidades, para garantizar la recolección sistemática de información de los eventos que afectan la salud de la población, y para que, a partir de su análisis, las autoridades correspondientes definan las acciones para mitigar los efectos en la salud de las comunidades.

El sistema de vigilancia debe asegurar un funcionamiento los siete días a la semana, durante los 365 días del año, que le permita responder a emergencias, brotes y epidemias de manera inmediata y a las alertas generadas por el Sistema Alerta Temprana (SAT).

El objetivo de la presentación es fortalecer conceptos de calidad del dato para favorecer la consolidación de datos concordantes en base SIVIGILA Escritorio y SIVIGILA web 4.0 y análisis de datos. Así mismo, realizar retroalimentación de incidencias frecuentes para fortalecer y mejorar la captura de dato.

Se continua con socialización funciones de las UPGD – UI realizando énfasis en aspectos críticos identificados a fortalecer dentro de las unidades.

Tabla 50. Funciones UPGD - UI

| UPGD - UI | | | |
|--|---|--|--|
| Funciones | Periodicidad | Responsable | Actividades |
| a) Implementar las directrices y procedimientos y su reglamentación. b) Realizar las acciones tendientes a detectar y confirmar los eventos sujetos a vigilancia y asegurar las intervenciones individuales y familiares del caso. c) Estructurar y mantener actualizadas las bases de datos. d) Analizar y Utilizar la información del SVSP, para la toma de decisiones. e) Notificar los eventos sujetos a vigilancia dentro de los términos establecidos y suministrar la información complementaria que sea requerida. f) Participar en las estrategias de vigilancia planteadas por la autoridad de salud territorial de acuerdo a las prioridades en salud pública de su jurisdicción g) Implementar los procesos básicos de vigilancia de su competencia de acuerdo con la naturaleza institucional H) Garantizar la infraestructura, capacidad técnica y talento humano calificado necesario para la clasificación de los eventos de interés en salud pública sujetos a vigilancia. I) Cumplir con las normas técnicas para la vigilancia de los eventos de interés en salud pública que sean expedidos por la autoridad sanitaria | Diario o inmediata (para los eventos que aplique) | Personal que captan los casos (médicos, enfermeras, promotoras de salud, microscopistas, personal de la comunidad) | <ul style="list-style-type: none"> · Revisar periódicamente los protocolos vigilancia en salud pública · Diligenciar ficha de notificación de EISP apartado de datos básicos y datos complementarios de manera completa · Iniciar manejo del paciente según corresponda · Informar a personal encargado de consolidar notificaciones de SIVIGILA en la institución. Realizar notificación inmediata o semanal de EISP de acuerdo a la identificación de eventos en la oportunidad establecida. Generación de archivos planos y cargue en sivigila 4.0 |

Fuente: Decreto 780- Decreto 3518 de 2016

Las entidades municipales, para el caso de las 6 localidades barrios unidos, Engativá, Teusaquillo, suba, chapinero y Usaqué, la subred integrada de servicios de salud norte, debe desarrollar actividades de asistencia y seguimiento al cumplimiento de los protocolos, lineamientos y manuales de vigilancia en salud pública, la calidad en el diligenciamiento de las fichas correspondientes, la recolección de muestras y la realización de las pruebas de laboratorios de su competencia, la investigación epidemiológica de campo, la búsqueda activa institucional, la notificación negativa, el uso correcto del sistema de información (aplicativo SIVIGILA) y de los procesos de análisis y divulgación de la información.

Pre crítica información:

Dentro del proceso de notificación de eventos, todas las unidades deben garantizar un proceso de pre crítica de la información consignada por el medico que notifica el caso, garantizando la verificación y concordancia de información en relación con variables fundamentales de identificación y ubicación del paciente. Este filtro inicial permite la identificación de errores de registro y validación y ajuste de datos registrados de manera errada. Posterior a ello, la unidad procede a realizar argue de la información por sivigila escritorio o por Sivigila web según aplique al evento. Es importante resaltar que el ingreso

de registros tanto a la plataforma web como al Sivigila de escritorio, deben contar con la veracidad y calidad del dato, acorde al direccionamiento existente en variables de georreferenciación, con el fin de favorecer la canalización efectiva de seguimiento según corresponda al caso. Una vez enviada la información por la unidad y al ser depurada desde nivel local, esta puede ser sujeta de retroalimentación para ajuste de información o validación de datos ante inconsistencias identificadas respectivamente. Es importante que la retroalimentación realizada desde la subred será revisadas y ajustadas según sea el caso, para que finalmente se cumpla con la calidad requerida de información de acuerdo con el evento.

Se socializa información referente a datos básicos, en términos de la calidad y estructura que deben contener los mismos para favorecer un análisis respectiva de la información. Para ello se procede a realizar revisión de cada una de las variables capturadas en la ficha de datos básicos.

Datos básicos:

Nombre de Unidad: nombre de razón social designada de acuerdo con el registro especial de prestadores de servicios de salud.

Código de habilitación- Código de prestador UI/UPGD: Código de habilitación de la sede principal asignado por la dirección departamental o distrital de salud en la inscripción del prestador. Se compone de dos (2) dígitos de departamento, tres (3) de municipio y cinco (5) de un secuencial propio de DTS.

Fecha de notificación: se aclara a las unidades como deben registrar esta variable de acuerdo con la oportunidad del evento

Inmediata: Fecha en que se reporta el evento al siguiente nivel

Semanal: Fecha de identificación del caso, se realiza dentro de los 8 días siguientes a la consulta. Si sobrepasa los 8 días a partir de la consulta la fecha de notificación será la fecha de reporte al siguiente nivel. Si el evento no se notifica dentro de los primeros ocho días a partir de la consulta deberá registrar la fecha en que se notifica al siguiente nivel.

Tipo de identificación y número de documento: Circular 24 del 2019. Instrucciones para el diligenciamiento de variables tipo de documento y documento en CVV y certificado de defunción. Sirve para consulta de # de caracteres que contiene cada Tipo de ID.

CIRCULAR 029 DE 2017.

Fecha de nacimiento: Dato acorde con documento de ID.

Nombres y apellidos: Nombres completos del paciente, concordantes con ID.

Nacionalidad: Registrar la correspondiente. Debe existir correspondencia entre ID y nacionalidad registrada.

Edad: Edad real del paciente de acuerdo con la fecha de nacimiento. Edad al momento de la consulta.

Sexo: Sexo biológico del paciente. Se informa que el sexo indeterminado aplica para los casos de defectos congénitos en los cuales aún no se conoce el sexo biológico de la gestación.

País de ocurrencia: País de donde procede el caso de acuerdo con periodo de incubación.

Grupo poblacional: Grupo poblacional al que pertenece el paciente. Realizar énfasis gestantes o personas en condición de discapacidad. Frente a este variable se hace referencia a la importancia de reforzar en los equipos operativos médicos el registro de esta variable ya que durante la consulta el medico puede identificar si el paciente cuenta con una condición documentada o reciente de deficiencias física, mental, intelectual o sensoriales que pueden obstaculizar su participación plena y efectiva en la sociedad en igualdad de condiciones con los demás.

Ocupación del paciente: Registro ocupación de acuerdo con listado de ocupaciones. Se indica que la ocupación debe ser acorde a la edad del paciente ya que se identifican menor es de 1 año con ocupaciones que no les aplica.

Dirección de residencia: se recuerda uso de codificador de direcciones cuando las direcciones correspondan a Bogotá. Se indica Uso adecuado de nomenclatura al momento de registrar la dirección CL; KR; DG; TV escribir complemento AP, TO, CS, IN. Uso de geo codificador para direcciones de Bogotá. Se recuerda Tipo de Vías: Calle (CL), Carrera (KR), Diagonal (DG), Transversal (TV), Avenida Calle (AC) y Avenida carrera (AK). Se recuerda registro adecuado de variable localidad: San Cristóbal, Rafael Uribe Uribe, Usme, Ciudad Bolívar, Tunjuelito, Bosa, Kennedy, Puente Aranda, así como las localidades que llevan Este: Usaquén, Chapinero y la Candelaria.

Se explica la forma correcta de Escribir las direcciones de acuerdo con Circular 300/01, que muestra la estandarización de abreviaturas para el manual de Nomenclatura.

Los casos notificados sin información en variable dirección serán retroalimentados desde nivel local para que desde la unidad se gestione datos con asegurador, trabajo social y o llamado directo de usuario para corroborar información.

Diligenciar las fechas correctas de acuerdo con la ocurrencia del evento:

Fecha de consulta, fecha de inicio de síntomas, fecha de hospitalización, fecha de defunción.

Se socializa la circular externa 000029. ASUNTO: Envío de los datos al Ministerio de Salud y Protección Social del Registro Individual de Prestación de Servicios de Salud – RIPS, de las atenciones realizadas a personas extranjeras en las IPS.

Se informa que, para identificar la población extranjera, desde febrero de 2019 se incorporó la variable nacionalidad en el SIVIGILA y entre el 2019 y 2021, se ha fortalecido la completitud de esta variable a través de las actualizaciones del SIVIGILA realizadas en las UPGD en términos de tipo de documento y número de caracteres permitidos.

Determinación del tipo de identificación:

Cuando la persona de nacionalidad extranjera posea un documento de identificación equivalente se permiten los siguientes tipos de identificación: PA=pasaporte, CD=Carné diplomático, SV=Salvoconducto o CE=Cédula de extranjería, PE=Permiso especial de permanencia.

Cuando la persona de nacionalidad extranjera no posea un documento de identificación equivalente, se deben utilizar los siguientes tipos de identificación: AS=Adulto sin identificar, MS=Menor sin identificar.

Se informa a las unidades que, ante novedades de rotación de personal encargado de proceso de notificación, incapacidades y vacaciones, debe garantizar procesos de empalme que faciliten la consecución de actividades referentes a la notificación de eventos de interés en salud pública, ingreso de información a herramienta escritorio, web y envío de archivos planos.

Las UPGD- UI deben garantizar el envío de información de EISP validando el cumplimiento en la definición de caso definida en protocolos de vigilancia nacional, clasificación, en los términos de estructura de datos, responsabilidad, clasificación y oportunidad establecida.

La UPGD y UI debe realizar retroalimentación de proceso de notificación a personal nuevo o de apoyo para asegurar la calidad en la información ingresada a SIVIGILA. Se debe contar con acta de entrega y socialización del proceso. El personal nuevo debe garantizar la notificación con calidad dentro de la oportunidad establecida, mantener comunicación con el nivel local para solucionar inquietudes y minimizar errores.

Se socializa a las unidades los errores de calidad más frecuente en el registro de identificación, tipo de identificación, ocupación, edad, ingreso de laboratorios, nombre de localidad, realizando énfasis en aspectos críticos, en los cuales deben fortalecer la

verificación de ingreso correcto de información. Se recuerda las unidades que en Sivigila de escritorio no pueden utilizar la opción actualizar datos si ya se ha cargado ese registro a la web. Se debe esperar a generar la semanal para realizar ajuste 7 de información si aplica.

Se continua socialización aspectos relevantes SIVIGILA 4.0.

Se indica que las unidades deben ingresar con el usuario asignado y contraseña al portal web Sivigila. En caso de que se genere olvido de contraseña, cambio de responsable, correo electrónico, cambio de razón social o código de habilitación, deberán enviar a nivel local el formato de restablecimiento Sivigila 4.0 que cuente con la totalidad de variables requeridas para la nueva asignación o actualización de datos según aplique.

Se socializa nuevamente la estructura de archivos que la plataforma web permite cargar en términos de nombre. Se recuerda que el archivo para subir en web corresponde al que genera la herramienta Sivigila de escritorio que continúe el código de unidad y número de semana ejemplo 1100010100001_20. Esta estructura no se debe alterar dado que su ajuste genera incidencia de errores en cargue en la herramienta.

Se socializa calendario epidemiológico y se realiza énfasis en días de corte para la semana epidemiológica y se informa que los planos de notificación inmediata se deben cargar dentro de la misma semana en que se generaron. Se recuerda a las unidades que los archivos notificados no se cargan a SIVIGILA.

Se informa que en cove distrital referente distrital de SIVIGILA socializaron los indicadores distritales y por subred. De acuerdo con el monitoreo realizado desde nivel central, se hace referencia a que no todas las UPGD de la subred norte están realizando el cargue del 100% de planos de notificación al Sivigila web. Dado este hallazgo reitera que está actividad aplica para todas las unidades notificadoras e informadoras y es de obligatorio cumplimiento, para favorecer la correspondencia de la información notificada por Sivigila escritorio y web.

Tabla 51. Indicadores distritales de cumplimiento. Subred norte corte abril 2023.

| SUBRED | LOCALIDAD | UPGD ACTIVAS ABRIL | CUMPLIMIENTO ACUMULADO DE LA NOTIFICACION SIVIGILA 4.0 | | CUMPLIMIENTO ACUMULADO DE LA NOTIFICACION SIVIGILA ESCRITORIO | | | |
|---------------------------|----------------|--------------------|---|----------------|---|---|-----------------------|------------------------|
| | | | PROM ACUMULADO UPGD CUMPLEN CARGUE WEB DIA Y HORA ESTABLECIDA | % CUMPLIMIENTO | PROM % DE SEMANAS NOTIFICADAS POSITIVAS | PROM % DE SEMANAS NOTIFICADAS NEGATIVAS | TOTAL UPGD SILENCIOSA | PROM % DE CUMPLIMIENTO |
| NORTE | USAQUEN | 79 | 58 | 73% | 90% | 8% | 2,3% | 98% |
| | CHAPINERO | 54 | 39 | 71% | 89% | 8% | 3,2% | 97% |
| | ENGATIVA | 48 | 39 | 81% | 93% | 5% | 2,6% | 97% |
| | SUBA | 55 | 37 | 67% | 91% | 6% | 2,8% | 97% |
| | BARRIOS UNIDOS | 35 | 26 | 74% | 93% | 5% | 2,5% | 97% |
| | TEUSAQUILLO | 39 | 28 | 72% | 90% | 8% | 2,0% | 98% |
| TOTAL SUBRED NORTE | | 310 | 226 | 73% | 91% | 6,9% | 2,56% | 97% |

Fuente: Consolidado indicadores SIVIGILA Distrital

Se realiza énfasis en los errores que con mayor frecuencia se presentan en el cargue de información en plataforma web SIVIGILA 4.0 y se aclara cual es la forma correcta de cargue de archivos para evitar incidencias reiterativas.

Errores frecuentes en la carga:

Error de cargue otras semanas

Error cargue Re notificados. Los archivos Re notificados no se cargan en la web Error cargue semanas adelantadas

Error de carga de planos en web Inmediata_Mal_Cargue. A Sivigila web no se cargan archivos XLS

Error de carga código de habilitación no correspondiente al Usuario.

En cada error se indica como evitarlo y se indica no efectuarlo.

7. Manejo sistema Vigiflow

La farmacovigilancia de vacunas del Evento EAPV 298 del Instituto Nacional de salud estará vigente hasta el 14 de agosto del 2023 a partir de esta fecha la captación de casos por Sivigila se hará únicamente en el registro de Vigiflow© o el sistema información que Determine el Invima en este periodo los casos que ingresen al Sivigila será migrado periódicamente al Invima para asegurar la correspondencia entre las fuentes de información.

El sistema Vigiflow© y del Invima se alimenta a partir de la notificación de los profesionales en salud y de los servicios farmacéuticos además se puede realizar a través de las IPS, de las EAPB y de las entidades territoriales. La integración de la información del Invima también puede ser referido desde el Pai web del Ministerio de Salud y la protección social, desde las PQRSD de la Supersalud y de los titulares de los registros sanitarios, también se hará vigilancia desde los rumores y desde la plataforma de auto reporte e-report.

Por el momento y durante esta transición todo evento adverso grave debe continuar siendo reportado al SIVIGILA como 298, y por el momento todo evento adverso no grave que tenga relación solamente con la vacuna Covid debe ser reportado al Vigiflow©.

¿Qué es el Sistema Vigiflow©?

Es una plataforma donde se realiza la administración de reportes de reacciones adversas a medicamentos y ESAVI (eventos supuestamente atribuidos a la vacunación o inmunización) en línea, el cual funcionará como la base de datos en farmacovigilancia del país.

El Vigiflow© contiene una base de datos única en el mundo, con más de 20 millones de reportes sobre posibles efectos adversos de medicamentos a nivel global, facilitados desde 1968 por los miembros del programa internacional de la Organización Mundial de la Salud, para el monitoreo de fármacos.

Toda UPGD que cuente con servicios farmacéuticos y resguardo de vacunas, debe contar con acceso y clave a esta plataforma, al igual que las entidades IPS que nos reportan o puedan reportar EAPV graves durante las consultas ya sea por urgencias o consulta externa. Por esta razón se les solicita verificar en sus IPS/UPGD/Servicios Farmacéuticos si cuentan con clave y acceso al Sistema Vigiflow© y si existe un profesional de salud que ya haya realizado la capacitación para el ingreso de la información solicitada al sistema. Se les recuerda que las inscripciones se deben realizar por medio del aula virtual del Invima disponible en: <https://aulavirtual.invima.gov.co/>

Se solicita a cada entidad que nos reporte tener claridad en la definición de caso de **Caso sospechoso grave** "Persona que presenta cualquier signo, síntoma, trastorno o síndrome después de la administración de una vacuna, que cause una incapacidad, discapacidad, ponga en riesgo la vida, requiera hospitalización u ocasione la muerte, o genere clúster de eventos graves y que, la persona, sus cuidadores o los trabajadores de la salud consideren que podría atribuirse a la vacunación o proceso de inmunización."¹

¹Instituto Nacional de Salud. Ministerio de Salud. (Versión 1.4: 29 de julio de 2021). Farmacovigilancia de Vacunas. Evento adverso posterior a la vacunación Código: 298 Equipo de Inmunoprevenibles. <https://www.ins.gov.co/buscador-eventos/Lineamientos/Farmacovigilancia%20vacunas%2029-07-2021.pdf>

Estos casos sospechosos graves deben ser notificados mediante ficha 298 de manera inmediata con copia de la historia clínica completa soportada en caso de ser necesario con laboratorios e imágenes diagnósticas. Se recuerda que es importante tener en cuenta que las entidades deberán finalmente participar de la unidad de análisis que será convocada a más tardar un mes después de la notificación.

Se les recuerda a las EAPB y a las IPS primarias asegurar y darle continuidad al seguimiento postvacunal de las UPGD notificadoras y de las solicitudes que estas presentan al egreso de los pacientes.

Se envía caja de herramientas para EAPV donde se entrega los insertos de las vacunas los cuales se les indica la responsabilidad de generar capacitaciones con ellos a trabajadores en salud, en especial personal vacunador y de los servicios de consultas de urgencias y de consulta externa, los cuales deben conocer para dar una correcta educación a los usuarios vacunados y a sus acudientes, y determinar si se cumple con la definición operativa para EAPV grave o no grave, además de educar sobre manejo de la fiebre. De no encontrar los insertos de las vacunas que manejan se solicita remitirse a los insertos los cuales se encuentran contenida en las cajas de los biológicos. En la caja de herramientas encontrarán además dos formatos en Excel:

1. **Tablero de control de EAPV leve:** en esta matriz las entidades registrarán aquellos casos de EAPV no grave que por definición “son eventos comunes que desaparecen sin tratamiento, no producen consecuencias a largo plazo, **generalmente** ocurren en las primeras 48 horas posterior a la inmunización y ceden espontáneamente entre uno y dos días”. Las UPGD deberán indicar el o los seguimientos realizados a los usuarios. Razón por la cual deben conocer lo descrito en los insertos, por ejemplo, reacciones con la vacuna BCG. Los EAPV No Graves se investigarán solo en los siguientes casos especiales: a. Se identifican conglomerados de casos (grupos de dos o más casos), ya sea en tiempo o en espacio. b. La frecuencia del evento es más alta de lo previsto. c. Es un **evento nuevo** o no descrito antes, o es un evento conocido, pero con características clínicas o epidemiológicas nuevas o no previstas (en términos de grupos poblacionales como recién nacidos y embarazadas, y zonas geográficas, entre otros). d. Hay hallazgos que indican que el evento fue causado por un error programático o una desviación de calidad de la vacuna, su diluyente (si aplica) o el dispositivo utilizado para su administración.

2. **La matriz de seguimiento a errores programáticos:** en esta categoría se encuentran todos los eventos derivados de desviaciones que ocurren después de la fabricación, una vez el producto se encuentra en proceso de distribución, y puede incluir problemas en el transporte, el almacenamiento y, por último, en el uso o administración del producto biológico. Se deberá realizar el registro de estos errores en esta matriz. Pero deberá tenerse en cuenta lo siguiente.

a. Si el error programático causa incapacidad y/o discapacidad, ponga en riesgo la vida, requiera hospitalización u ocasiones la muerte o bien sea un clúster (cumpliendo criterio INS), se deberá realizar vigilancia y se llevará a unidad de análisis con los soportes requeridos en el lineamiento. Deberá notificarse al líder de EAPV de cada subred, líder PAI de la localidad y al referente Distrital.

b. Si el error programático no cumple criterio INS, es decir no causo daño, no puso en riesgo la vida, no requirió de hospitalización, no alargó la estancia hospitalaria, no ocasionó la muerte, no sucedió como un clúster, la entidad responsable de dicho error programático de notificar al referente de EAPV de cada Subred y al Referente Distrital al igual que al referente de la localidad del grupo PAI. Se aclara que el referente Distrital tomara la decisión si algún caso debe ser notificado a la plataforma SIVIGILA. Se debe

llevar un registro de la base de Errores Programáticos (Dirigirse a la caja de herramientas) y de igual forma se debe llevar un análisis que será realizado internamente en la institución vacunadora, en esta participación se debe contar con la participación de un delegado de la oficina de Seguridad paciente, de Calidad, del PAI, Epidemiólogo IPS y referente de Fármaco-tecnovigilancia. Se debe enviar por la Institución plan de mejora, si en la reunión mensual se evidencia que el intramural de PAI reporta que la Institución no tenga avance se debe reportar al referente distrital.

Se solicita el envío semanal de ambas matrices al correo eapvsubrednorte@gmail.com cuando la notificación de estos hechos sea positiva, los días lunes de cada semana.

Se envía como anexo Caja de herramientas para EAPV, dado que el protocolo de Farmacovigilancia es un archivo muy grande se describe a continuación el link para descargarlo directamente desde la página del INS:

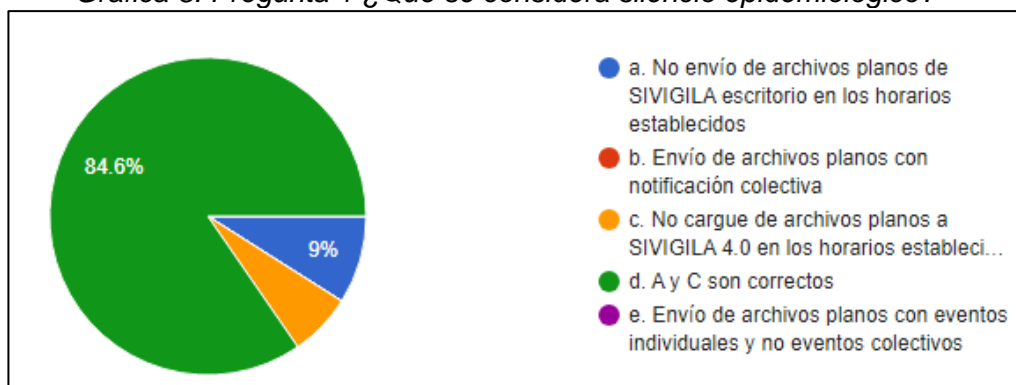
<https://www.ins.gov.co/buscador-eventos/Lineamientos/Farmacovigilancia%20vacunas%2029-07-2021.pdf>

8. Unidad de Análisis

De acuerdo con la temática principal del COVE se desarrolló Unidad de análisis para evaluar la apropiación de conceptos socializados durante la sesión cuyo tema principal correspondió a SIVIGILA. Se plantearon preguntas referentes a los temas tratados, aspectos relevantes dentro del proceso de vigilancia epidemiológica de eventos. Se conto con la participación de 76 representantes de las unidades notificadoras e informadoras quienes emitieron sus respuestas y posteriormente interactuaron en la resolución de estas.

La primera pregunta efectuada correspondió a ¿Que se considera silencio epidemiológico?

Grafica 8. Pregunta 1 ¿Qué se considera silencio epidemiológico?



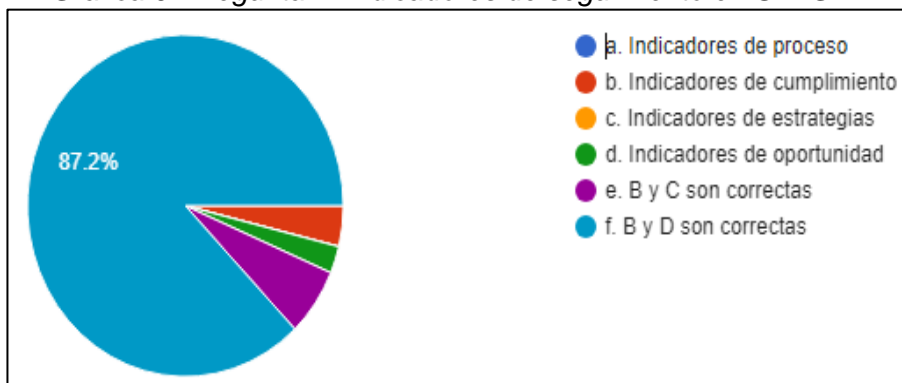
Fuente: Unidad de análisis Suba-Engativá Mayo 2023.

El 84.6 % de los participantes selecciono la opción D respuesta correcta. Esta hace referencia a que el silencio epidemiológico corresponde al no envío de archivos planos de notificación SIVIGILA escritorio al siguiente nivel y no cargue de archivos planos a Sivigila 4.0 dentro de los horarios determinados. De acuerdo a lo establecido en el lineamiento nacional de vigilancia 2023, esta respuesta es correcta, ya que la ausencia de notificación de archivos planos al siguiente nivel(unidad municipal) y el no cargue o carga tardía de archivos planos en la web se considera silencio epidemiológico, siendo considerada esta falla como una alerta dentro del proceso generando acciones de seguimiento inmediato que incluye la búsqueda activa a partir de RIPS para validación de eventos por notificar y generación de plan de mejoramiento para evitar incurrir

nuevamente en la ausencia de información referente a EISP.

La segunda pregunta efectuada correspondió a ¿Cuáles son los indicadores con los que SIVIGILA seguimiento a las UPGD?

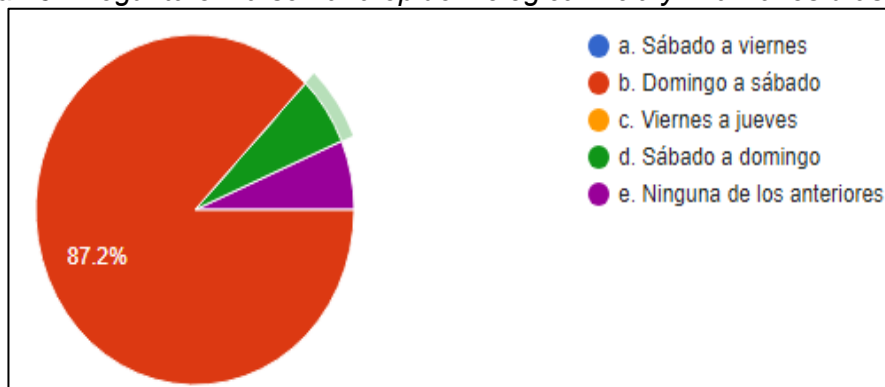
Grafica 9. Pregunta 2. Indicadores de seguimiento en SIVIGILA



Fuente: Unidad de análisis Engativá- suba mayo 2023.

Los 87.2% de los participantes seleccionaron la opción f, la cual hace referencia a que los indicadores de cumplimiento y de oportunidad, son los establecidos para el monitoreo de cumplimiento en la notificación de eventos de interés en salud pública de acuerdo con la oportunidad y directriz establecida. Los indicadores permiten medir el cumplimiento y avance de las unidades, así como identificar falencias que requieran ser solventadas en cada institución para favorecer el flujo de información en la oportunidad establecida. La tercera pregunta correspondió a los días que comprende la semana epidemiológica.

Grafica 10. Pregunta 3. La semana epidemiológica inicia y finaliza los días...



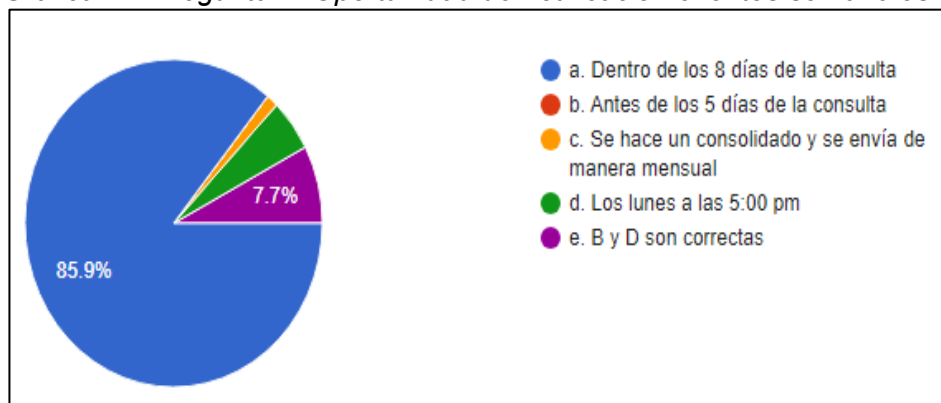
Fuente: Unidad de análisis Engativá mayo 2023.

El 87% de los participantes seleccionó la opción correcta opción B Domingo a sábado. Un elemento básico para el uso de la variable tiempo en la Vigilancia de la Salud es la semana epidemiológica de ocurrencia del evento. El calendario epidemiológico comprende 52 semanas epidemiológicas que dividen los 365 días del año. Su uso durante las actividades de vigilancia es importante porque el estandarizar la variable tiempo, permite la comparación de eventos epidemiológicos sucedidos en determinado año o período dentro de un año con los de años previos o de otros países. Frente a esta pregunta se enfatiza en las unidades en la importancia de verificar el calendario epidemiológico para validar la semana epidemiológica que se encuentra en curso con el fin de no generar reportes de semanas anticipadas o fuera de los tiempos establecidos.

La cuarta pregunta formulada fue ¿la oportunidad de notificación en los eventos

clasificados como semanales es?

Grafica 11. Pregunta 4. Oportunidad de notificación eventos semanales.

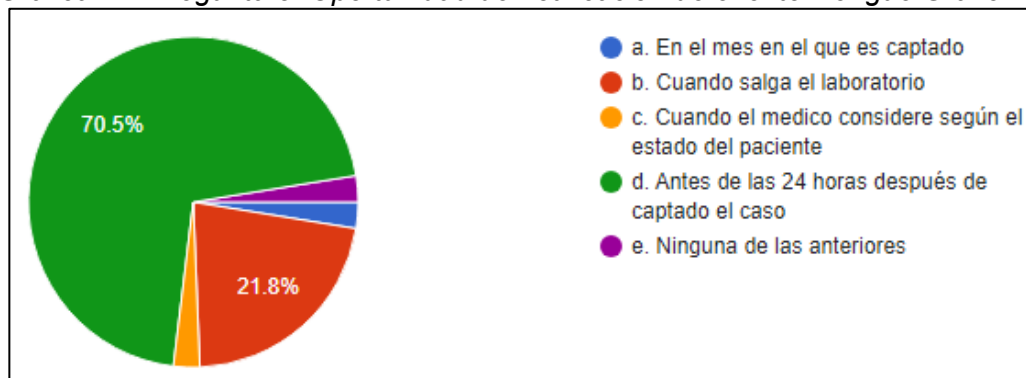


Fuente: Unidad de análisis Engativá - suba mayo 2023

El 86% de los participantes seleccionó la respuesta acertada opción A. Los eventos de notificación semanal deben notificarse dentro de los primeros 8 días a partir de la consulta donde se identificó el evento de interés en salud pública. Esta oportunidad permite que desde salud pública se adelanten acciones correspondientes al evento referentes seguimiento y canalización a actividades específicas que el evento requiera.

La quinta pregunta formulada fue ¿cuál es la oportunidad de notificación del evento de Dengue?

Grafica 12. Pregunta 5. Oportunidad de notificación de evento Dengue Grave



Fuente: Unidad de análisis Engativá - suba mayo 2023

El 70.5% de los participantes contestó de manera correcta opción D, antes de las 24 horas después de captado el caso. Los casos probables y confirmados de dengue grave y mortalidad por dengue deben reportarse inmediatamente al Sistema Nacional de Vigilancia en Salud Pública (Sivigila), de conformidad con la estructura y contenidos mínimos establecidos en el subsistema de información para la vigilancia de los eventos de interés en salud pública.

Para finalizar, dado que en la unidad de análisis se presentaron respuestas erradas en bajo porcentaje por parte de las unidades, durante la retroalimentación se permitió la aclaración de conceptos para favorecer una apropiación adecuada y acertada de los conceptos desarrollados.

9. Varios

Salud mental realiza intervención con el fin de socializar la manera en que se debe enviar la notificación de los eventos.

Grafica 13. Especificaciones relacionadas con la notificación de eventos de Salud Mental.

Notificar.

- * 1 PDF por usuario y cada uno marcado con nombre apellido y documento de identidad (para todos los subsistemas)
- * Para SIVIM y SISVECOS envían la notificación inmediata no es necesario la semanal, SIVELCE si con la misma periodicidad
- * Notificación negativa para todos.
- * Correos a notificar

Sisvecoshch1@gmail.com
Sivim.pic01@gmail.com
Sivelcerednorte10@gmail.com

Ejemplo

| | |
|-------------------------|-----------------------|
| LAURA DIAZ_1022978913 | 18/04/2023 10:34 a. n |
| JOSE LINARES 1143336372 | 18/04/2023 11:14 a. n |

GRACIAS.

Fuente: Presentación Salud Mental. Cove Suba Engativá. Mayo 2023

Socialización de alertas Urgencias y Emergencias

Epidemióloga de equipo ERI realiza socialización de alerta influenza aviar. La Influenza aviar de alta patogenicidad (IAAP) se encuentra con brotes en aves de corral, en aves silvestres y mamíferos, principalmente en las Regiones de Europa, América y Asia. Cuando los virus de la influenza aviar circulan entre las aves de corral, existe riesgo de aparición de infecciones en humanos por la exposición a aves infectadas o ambientes contaminados.

Desde 2003 hasta el 24 de abril de 2023, se notificaron a la OMS un total de 874 casos humanos de infección por influenza A(H5N1), incluyendo 458 defunciones en 23 países. Con corte semana epidemiológica 19 de 2023, las autoridades de los países de Argentina, Bolivia, Brasil, Canadá, Chile, Colombia, Costa Rica, Cuba, Ecuador, los Estados Unidos de América, Guatemala, Honduras, México, Panamá, Perú, Uruguay y Venezuela han reportado brotes por virus IAAP A(H5N1) en aves domésticas, de granjas avícolas y/o silvestres, y en mamíferos.

En Colombia, hasta el 5 de mayo de 2023, el Instituto Colombiano Agropecuario (ICA), reportó 49 focos de IAAP A(H5N1), en aves en 7 departamentos del país: Bolívar (5 focos), Cauca (1 foco), Chocó (7 focos), Córdoba (22 focos), Magdalena (1 foco), Nariño (8 focos) y Sucre (5 focos). El último foco de la enfermedad en aves fue identificado en una plaza de mercado de aves vivas en la ciudad de Pasto, que cuenta con puestos de venta de aves vivas de diversas especies, gallinas, pollos, patos, pavos, gansos, entre otros.

Desde la introducción de influenza aviar A(H5N1) en las Américas en 2014, se han registrado tres infecciones humanas, la primera en los Estados Unidos de América, notificada el 29 de abril de 2022, la segunda en Ecuador, notificada el 9 de enero de 2023,

y la tercera en Chile, notificada el 29 de marzo de 2023.

Los casos en humanos están relacionados con el contacto cercano con aves infectadas y ambientes contaminados. Estos casos han sido cuidadosamente evaluados y por el momento, no hay evidencia de propagación de persona a persona.

La OPS insta a los diferentes países de la región de las Américas a reforzar los sistemas de vigilancia, medidas de bioseguridad en granjas, y continuar con la notificación oportuna de brotes de influenza aviar tanto en aves de corral como en especies no avícolas. Esto es clave para la detección temprana y respuesta oportuna ante amenazas potenciales para la salud animal con impacto en la salud pública humana.

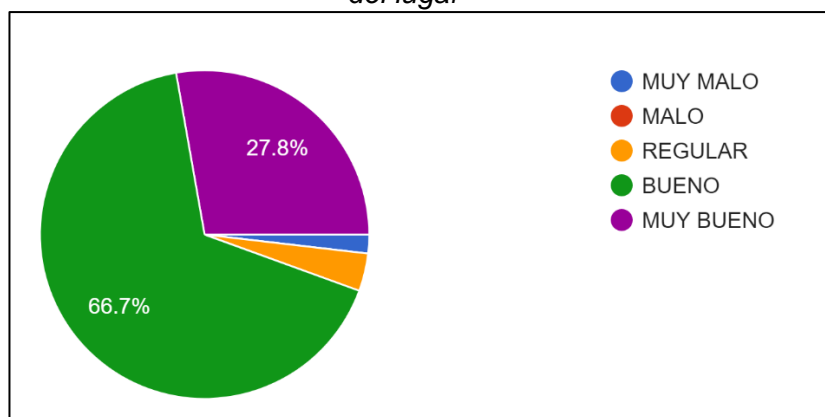
El control de la enfermedad en los animales es la primera medida para reducir el riesgo para el ser humano. Por lo cual es importante que las acciones de prevención y control, tanto en el sector animal como en el de salud humana, se lleven a cabo de manera coordinada. Para las personas expuestas a aves infectadas (domésticas, silvestres o en cautiverio), como tenedores de aves que mantengan contacto estrecho y regular con aves infectadas o durante el sacrificio o la limpieza y desinfección de las granjas afectadas se recomienda el uso de equipo de protección personal adecuado. Por la constante evolución de los virus de la influenza, se resalta la importancia del fortalecimiento de la vigilancia de la infección respiratoria aguda grave (IRAG) para detectar cambios virológicos, epidemiológicos y clínicos asociados con los virus de la influenza. Fortalecer los sistemas de vigilancia existentes de la IRAG en los lugares donde se localizan las granjas avícolas.

B) EVALUACION DEL COVE

Una vez abordada la agenda del COVE, se procede a realizar la evaluación del mismo identificando lo siguiente:

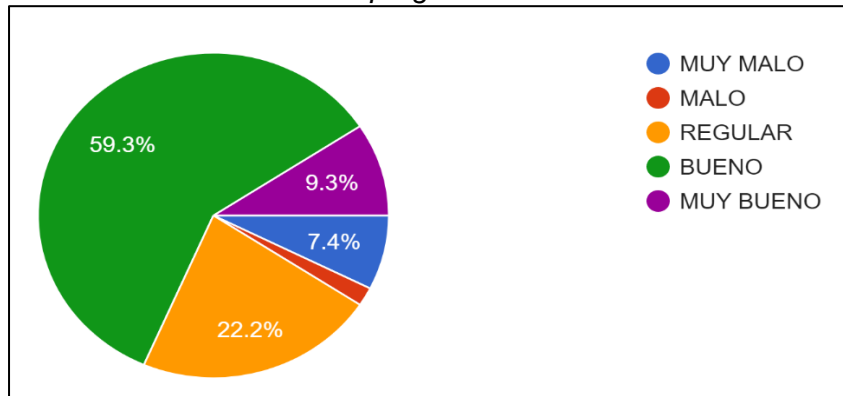
Aspectos generales: En cuanto a la percepción de infraestructura y comodidad del lugar el 27.8% de los asistentes lo evaluaron como muy bueno, el 66.6 % como bueno, el 22.2% lo calificó como regular y el 1.9% lo consideró muy malo. Frente al cumplimiento del horario y del programa el 9.3% lo evaluó como muy bueno, el 59.3% como bueno, el 3% lo calificó como regular y el 9.3% consideró que fue malo y muy malo. En relación a la utilidad de los contenidos abordados el 40.7% lo calificó como muy bueno, el 53.6% como bueno, el 1.9% lo calificó como regular y el 3.8% consideró que fue malo o muy malo.

Gráfica 14. Evaluación aspectos generales COVE local – Infraestructura y comodidad del lugar



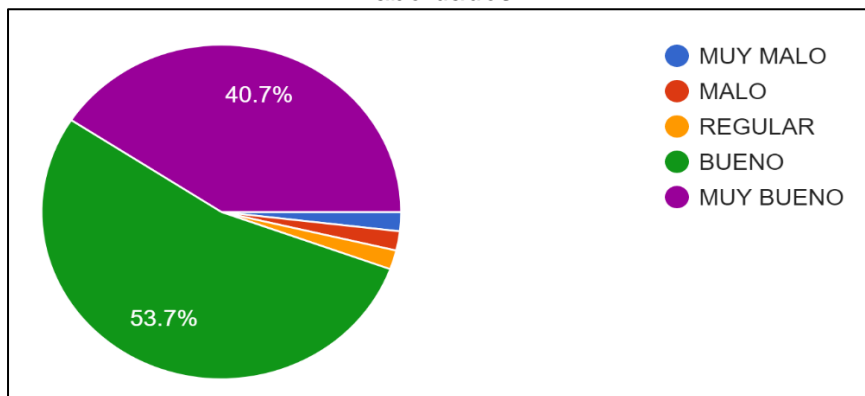
Fuente: Evaluación COVE Suba Engativá. Mayo 2023

Gráfica 15. Evaluación aspectos generales COVE local – Cumplimiento del horario y programa



Fuente: Evaluación COVE Suba Engativá. Mayo 2023

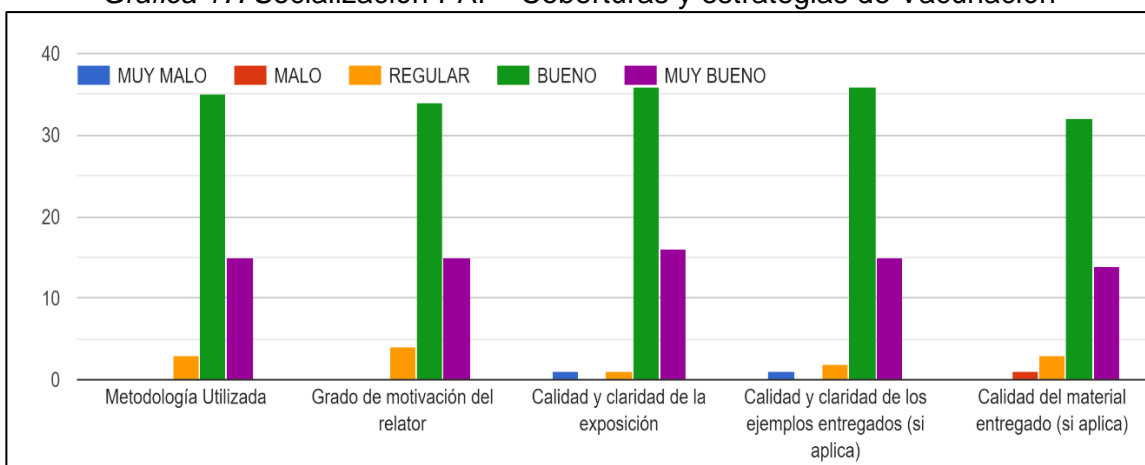
Gráfica 16. Evaluación aspectos generales COVE local – Utilidad de contenidos abordados



Fuente: Evaluación COVE Suba Engativá. Mayo 2023

En relación a la presentación Socialización PAI – Coberturas y estrategias de Vacunación. Los aspectos mejor evaluados son Metodología utilizada, claridad de la exposición y calidad y claridad de los ejemplos entregados. En promedio el 27.8% opina que la presentación fue muy buena, el 64.1% la califica como buena, el 4.4% piensa que fue regular y el 3.7% considera que fue mala o muy mala.

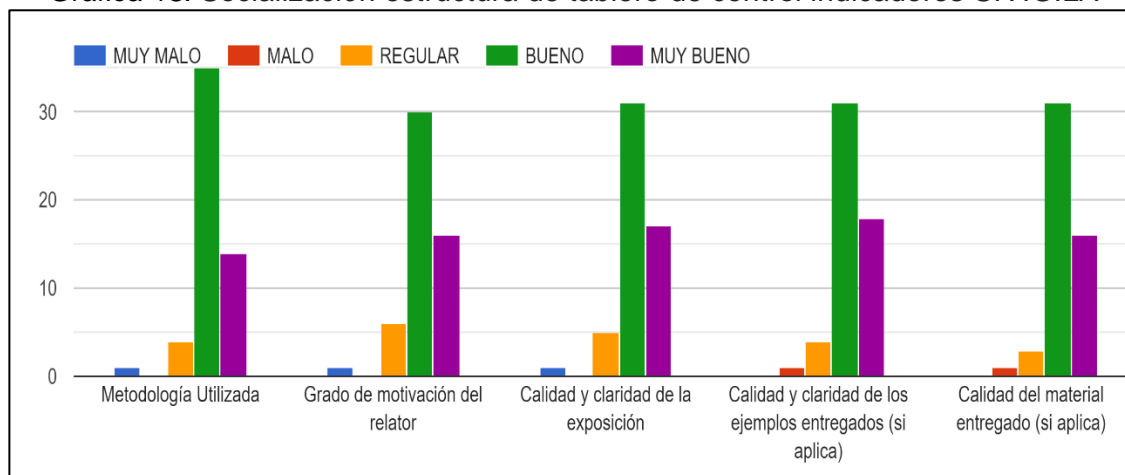
Gráfica 17. Socialización PAI – Coberturas y estrategias de Vacunación



Fuente: Evaluación COVE Suba Engativá. Mayo 2023

En cuanto a la presentación Socialización estructura de tablero de control indicadores SIVIGILA. Los aspectos mejor evaluados son metodología utilizada, calidad y claridad de la exposición y calidad y claridad de los ejemplos entregados. En promedio el 31.5% opina que la presentación fue muy buena, el 58.5% la califica como buena, el 6,3 consideró que fue regular y el 3.7% la califico como mala y muy mala.

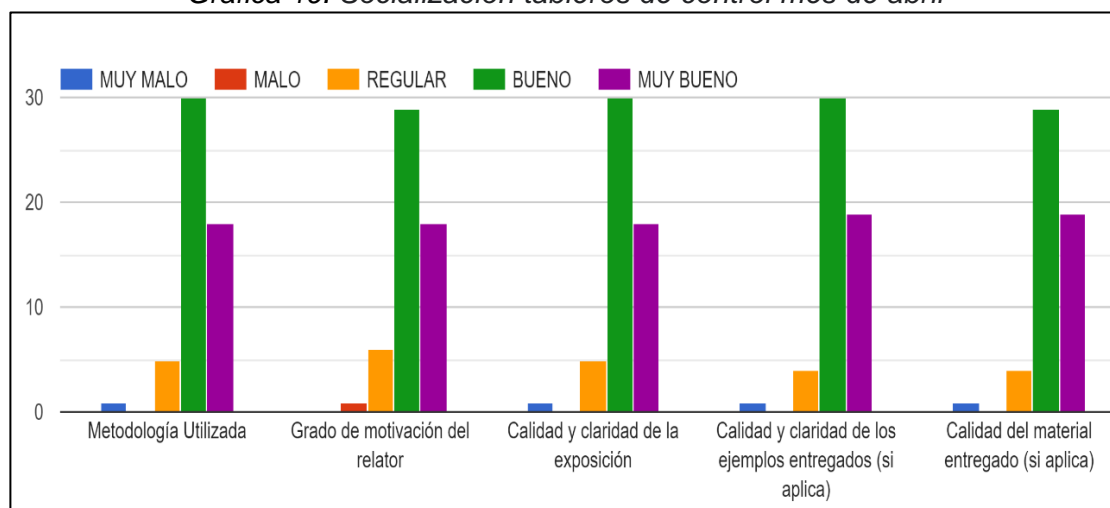
Gráfica 18. Socialización estructura de tablero de control indicadores SIVIGILA



Fuente: Evaluación COVE Suba Engativá. Mayo 2023

En cuanto a la presentación Socialización tableros de control mes de abril. Los aspectos mejor evaluados son metodología utilizada, calidad y claridad de la exposición, calidad y claridad de los ejemplos entregados. En promedio el 34.4% opina que la presentación fue muy buena, el 55.6% la califica como buena, el 6.3% consideró la presentación regular y el 3.7 la calificó como malo y muy malo.

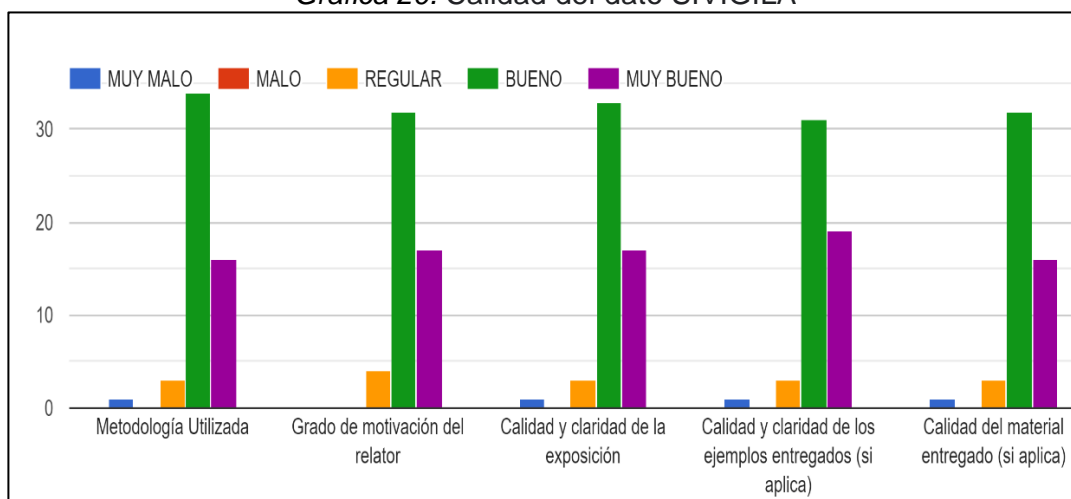
Gráfica 19. Socialización tableros de control mes de abril



Fuente: Evaluación COVE Suba Engativá. Mayo 2023

En relación a la presentación Calidad del dato SIVIGILA. Los aspectos mejor evaluados son metodología utilizada, calidad y claridad de la exposición y calidad y claridad de los ejemplos entregados. En promedio el 31.5% opina que la presentación fue muy buena, el 61.1% lo califica como bueno, el 5.6% como regular y el 1.9% como muy malo.

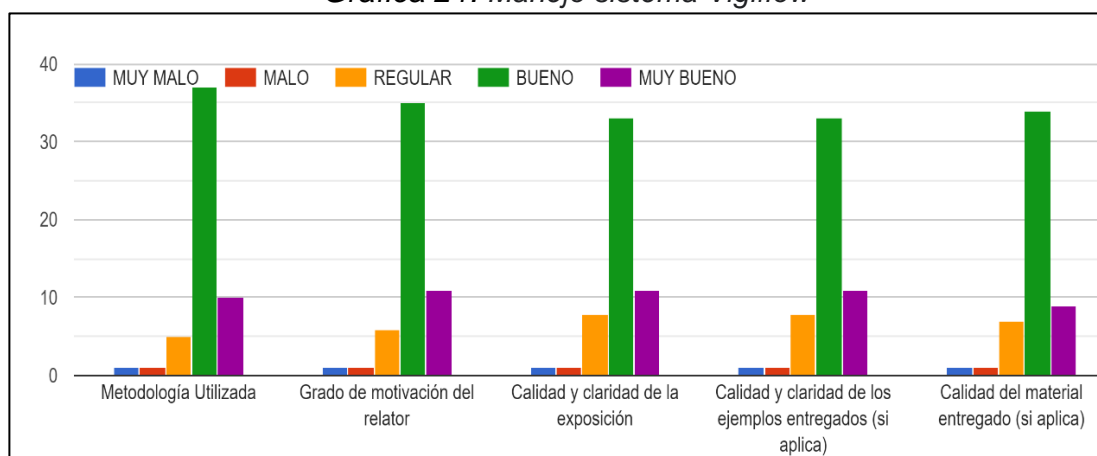
Gráfica 20. Calidad del dato SIVIGILA



Fuente: Evaluación COVE Suba Engativá. Mayo 2023

En relación al tema Manejo sistema Vigiflow. Los aspectos mejor evaluados son la metodología utilizada, grado de motivación del relator y calidad y claridad de la exposición. En promedio el 19.6% opina que la presentación fue muy buena, el 64.1% la califica como buena, el 12.6% considera que fue regular y el 3.7 la calificó como mala y muy mala.

Gráfica 21. Manejo sistema Vigiflow



Fuente: Evaluación COVE Suba Engativá. Mayo 2023

C) CONCLUSIONES

Los indicadores de cumplimiento y oportunidad permiten monitorear el proceso de notificación de EISP en las diferentes unidades, para identificar actividades a mejorar y fortalecer en el componente operativo de la vigilancia de eventos.

La notificación en Sivigila 4.0, Sivigila de escritorio y cargue de archivos planos, debe realizarse de manera simultánea para garantizar la concordancia de información referente a EISP ingresados a la base general de vigilancia.

Garantizar la calidad del dato favorece el análisis de la información para la toma de decisiones e implementación de acciones de mitigación y control según apliquen al caso.

A Sivigila web 4.0 solo se deben cargar archivos que cuenten con la estructura establecida para permitir el cargue de estos. El no cumplimiento generará retroalimentaciones permanentes mediante oficios a los representantes legales de las instituciones solicitando el estricto cumplimiento en la actividad con la actividad requerida.

D) RECOMENDACIONES

Se indica a las unidades notificadoras cumplir con oportunidad y calidad el proceso de notificación en Sivigila 4.0 y Sivigila escritorio. Cumplir con la notificación de EAPV según el protocolo del Instituto Nacional de Salud, teniendo en cuenta la definición operativa del caso.

Compromisos anteriores: Ninguno

Anexa Listados de asistencia: Ver acta