



Subred Norte

Datos de identificación:

Fecha:23/08/2023

Lugar: Auditorio Clínica Shaio

Hora: 8:00 a.m.

Citada por: Subred Integrada de Servicios de Salud Norte – Urgencias y Emergencias

Objetivos:

- Disponer de un espacio en el cual se permita fortalecer los conocimientos sobre la gestión del riesgo, conceptos, Marco Normativo y Responsabilidad de la Gestión del Riesgo.
- Propiciar un espacio que permita la socialización a los participantes de los tableros de control generados por SIVIGILA de las UPGD e UI, con el fin de socializar el seguimiento que se realiza en el proceso de Vigilancia en Salud Pública.
- Informar acerca de las coberturas de vacunación y socializar las estrategias utilizadas para cumplir las metas establecidas.
- Realizar fortalecimiento del evento de Intoxicación por Sustancias Químicas
- Brindar capacitación respecto las enfermedades transmitidas por alimentos

Metodología:

El desarrollo del COVE requirió de tres fases: Preparación y gestión de la información, en la cual se realizó un proceso de articulación con los referentes responsables de las temáticas que iban a desarrollar en el transcurso de la jornada; la segunda fase correspondió al análisis de la información, en el cual se elaboró el informe del COVE y para finalizar la fase de divulgación, en la cual se procedió a la publicación del informe y los soportes del comité en el siguiente link: <https://www.subrednorte.gov.co/salud-publica/vigilancia-epidemiologica>

Durante el desarrollo del COVE se realizaron presentaciones de forma magistral por cada una de las intervenciones previstas, mediante la presentación de diapositivas e interactuando con los asistentes a partir de la proyección de imágenes. El espacio de análisis de los temas centrales, se desarrolló mediante la exposición de la metodología de evaluación a las UPGD a través de las asistencias técnicas e indicadores de notificación, se dieron a conocer aspectos fundamentales relacionados con la notificación y calidad del dato.

Número de participantes:

Se contó con un total de 71 asistentes presenciales y 20 asistentes virtuales, representantes de las Unidades Primarias Generadoras de Datos – UPGD y Unidades Informadoras - UI de la localidad de Chapinero y funcionarios de la Subred Integrada de Servicios de Salud Norte E.S.E.

Caracterización de los participantes:

La población asistente al COVE estuvo compuesta por profesionales del área de la salud como representantes de las UPGD y UI y colaboradores de la Subred Norte E.S.E.

Agenda:

1. Saludo y Lectura de la Agenda
2. Socialización PAI – Coberturas de vacunación
3. Conocimientos básicos de la gestión del riesgo: Conceptos, Marco Normativo, y Responsabilidad de la Gestión del Riesgo.
4. Socialización tableros de control – Sivigila.
5. Receso
6. Intoxicación por Sustancias Químicas
7. Enfermedades Transmitidas por alimentos
8. Unidad de análisis
9. Varios.
10. Cierre del Cove.

Desarrollo de la agenda

1. Instalación Comité de Vigilancia Epidemiológica

Se inicia presentación con participantes presenciales. Se realiza gestión logística de audio para participantes virtuales iniciando la sesión con primera presentación de acuerdo con orden establecido en agenda. Se presenta a los participantes la agenda del día, metodología de trabajo para la sesión y normas del buen uso del auditorio.

2. Socialización PAI Coberturas de Vacunación

La líder del proceso de vacunación de la Subred Norte de la localidad recuerda la importancia de realizar articulación en este espacio para dar a conocer las coberturas de vacunación, los logros que se han tenido y demás temáticas referentes al programa. Para las coberturas de vacunación se cuenta con los siguientes indicadores a corte del 7 de agosto de 2023:

Avance a 07 de agosto 2023	Población menor de un año			Población de un año			Población de un año			Población 18 meses			Población de cinco años		
	Pentavalente 3a. dosis			1a. Triple viral			DPT R1			Triple viral refuerzo			DPT R2		
	Meta	Vacunad@s	% Cobertura	Meta	Vacunad@s	% Cobertura	Meta	Vacunad@s	% Cobertura	Meta	Vacunad@s	% Cobertura	Meta	Vacunad@s	% Cobertura
01-Usaquén	6375	3379	53,0	5981	2972	49,7	5981	2969	49,6	5981	2767	46,3	6410	3430	53,5
02-Chapinero	3847	2410	62,6	3284	1616	49,2	3284	1699	51,7	3284	1488	45,3	3476	1909	54,9
10-Engativá	4221	2486	58,9	4581	2517	54,9	4581	2518	55,0	4581	2557	55,8	5758	3276	56,9
11-Suba	8016	4351	54,3	8238	4528	55,0	8238	4610	56,0	8238	4515	54,8	10135	5367	53,0
12-Barrios Unidos	2687	1780	66,2	2380	1268	53,3	2380	1006	42,3	2380	1034	43,4	2677	1295	48,4
13-Teusaquillo	2355	1448	61,5	1753	1043	59,5	1753	1205	68,7	1753	1182	67,4	2992	1645	55,0
Norte	27502	15854	57,6	26217	13944	53,2	26217	14007	53,4	26217	13543	51,7	31448	16922	53,8

Localidad/ Subred	TV refuerzo 2 a 5 años		
	Meta	Vacunadas	% Cobertura
01-Usaquén	22049	7906	35,9
02-Chapinero	14131	4266	30,2
10-Engativá	18953	7997	42,2
11-Suba	33550	11817	35,2
12-Barrios Unidos	8621	3359	39,0
13-Teusaquillo	14251	4182	29,3
Norte	111555	39527	35,4

Semaforización		
% anual	% mes acumulado	
100% a 95%	60,2	57,2
94% a 90%	57,1	54,2
89% y menos	54,1	0,0

Como se observa, se encuentra en cumplimiento en menores de un año, en los demás trazadores, incluido la población de 5 años y susceptibles de 2 a 5 años de triple viral de acuerdo con el cambio del esquema de vacunación desde enero de 2023, se encuentra por debajo del 90% de cumplimiento del avance de coberturas esperado.

Se socializan los avances a corte del 7 de agosto de 2023 en otros grupos poblacionales como gestantes, niñas de 9 a 17 años para biológico de VPH y dosis adicional de Sarampión y rubeola

Gestantes			Niñas 9 años						3 a 12 años			
Localidad/ Subred	Tdap		Localidad/ Subred	VPH 1a dosis			VPH 2a dosis		SR desde abril/2021			
Localidad/ Subred	Meta	Vacunadas	% Cobertura	Localidad/ Subred	Meta	Vacunadas	% Cobertura	Vacunadas	% Cobertura	Meta	Vacunad@s	% Cobertura
01-Usaquén	6908	4293	62,1	01-Usaquén	2991	612	20,5	163	10,9	61925	49261	79,5
02-Chapinero	3588	2247	62,6	02-Chapinero	722	358	49,6	93	25,8	25773	25773	100,0
10-Engativá	2900	1606	55,4	10-Engativá	4366	639	14,6	135	6,2	93142	49293	52,9
11-Suba	5800	3026	52,2	11-Suba	7488	1176	15,7	256	6,8	147731	80387	54,4
12-Barrios Unidos	2881	1833	63,6	12-Barrios Unidos	623	378	60,7	61	19,6	19412	19412	100,0
13-Teusaquillo	4708	2615	55,5	13-Teusaquillo	693	487	70,3	130	37,5	25762	25762	100,0
Norte	26785	15620	58,3	Norte	16883	3650	21,6	838	9,9	373745	249888	66,9

Tabla 1. socialización de avances de vacunación contra COVID-19 a corte del 31 de julio de 2023:

	LOCALIDAD	BIOLÓGICO					Total general
	Etiquetas de fila	PFIZER	MODERNA 0.5	MODERNA 0.25	SINOVAC	JANSSEN	
JUNIO	01 Usaquén				139	70	209
	02 Chapinero				62	98	160
	10 Engativá				122	176	298
	11 Suba				270	439	709
	12 Barrios Unidos				193	303	496
	13 Teusaquillo				90	94	184
	Total general	-	-	-	876	1.180	2.056
JULIO	01 Usaquén	758		37	183	112	1.090
	02 Chapinero	382		21	106	88	597
	10 Engativá	432		43	168	159	802
	11 Suba	915		88	318	398	1.719
	12 Barrios Unidos	711		27	133	240	1.111
	13 Teusaquillo	230		20	98	150	498
	Total general	3.428	-	236	1.006	1.147	5.817

Por ello, se indica a los asistentes el inicio de la vacunación en población de 6 meses a 2 años contra COVID-19 mediante el biológico de moderna presentación pediátrica, teniendo en cuenta el incremento de infecciones respiratorias en los menores de 2 años, por lo cual se requiere de la sensibilización de la comunidad de la necesidad de garantizar la completitud de los esquemas de vacunación, incluido COVID, por lo cual el equipo PAI de la Subred cuenta con la disponibilidad de acompañamiento a las jornadas que sean requeridas por los diferentes actores y sectores. Así mismo, se socializan las poblaciones sujeto de la dosis adicional de biológico COVID (gestantes, personas con comorbilidades, talento humano en salud y adultos de 60 años y más), la cual se está administrando con el biológico de Pfizer.

Tabla 2. Avances para la jornada de vacunación contra influenza a corte del 31 de julio de 2023:

JULIO	Población	Menor un año			Un año				Gestantes	60 y más años*	Con patologías crónicas*	PERSONAL DE SALUD
		50% meta programática			50% meta programática		50% meta programática					
	Localidad	1a dosis	2a dosis	Total dosis	1a dosis	2a dosis	Única	Total dosis				
	01 Usaquén	451	496	947	225	197	363	785	731	3.584	2.130	565
	02 Chapinero	272	256	528	117	96	169	382	379	1.943	1.299	207
	10 Engativá	509	497	1.006	216	238	425	879	361	3.632	2.715	165
	11 Suba	734	780	1.514	378	338	694	1.410	572	4.231	4.302	321
	12 Barrios Unidos	270	316	586	106	91	179	376	368	2.882	2.168	556
	13 Teusaquillo	302	329	631	104	118	262	484	362	2.545	1.369	373
	TOTAL	2.538	2.674	5.212	1.146	1.078	2.092	4.316	2.773	18.817	13.983	2.187

Se presentan los mayores avances en población de 60 años y más, así como con patologías crónicas. Se identifican deserciones en los menores de un año y de año para completar esquema que en esta población corresponde a 2 dosis con intervalo de 4 semanas.

Tabla 3. Resultados de la tercera jornada nacional de vacunación, en el cual la Subred tuvo como punto central el Centro Comercial Gran Estación ubicado en la localidad, y la cual tuvo buena acogida por la población

Vacuna/ población	BCG NIÑO o NIÑA RECIBIENDO (DE 9 HASTA 29 DÍAS)	(VFP) 1 AÑO 2a Dosis	PERTUSIS E DPT - HB - HA 1a Dosis	DPT AL AÑO DE LA 3ra DOSES (0-11 + 23 meses) 1a Dosis	DPT 2 AÑOS 2. DOSES	SRP (TRIPLE VIRAL) PRIMERA DOSES DE 1 AÑO	SRP (TRIPLE VIRAL) 2da Dosis 18 meses	SRP (TRIPLE VIRAL) 3da Dosis 2 a 5 años	TOSQUE DIFTERICO DE ADULTOS (T4) GESTANTES DE 18 Y MAS AÑOS T42	INFLUENZA DE 4 MESES A 11 MESES 1a	INFLUENZA DE 12 MESES A 23 MESES 1a	INFLUENZA DE 48 Y MAS AÑOS ÚNICA	INFLUENZA GESTANTES A PARTIR DE LA SEMANA 14 ÚNICA	PPH NIÑAS 9 años Primera	No Dosis COVID-19	No Dosis Esquema Parcialmente	TOTAL DOSIS
Subtotal por subred:																	
Norte	122	179	179	98	288	148	227	618	25	366	330	1.429	174	34	250	6.033	6.283
Sur occidente	6	92	92	28	202	142	147	454	7	145	94	919	5	36	364	3.369	3.733
Centro oriente	27	72	73	71	115	68	76	305	8	102	57	615	50	25	217	2.411	2.628
Sur	14	21	47	17	121	79	51	204	0	49	31	539	3	36	306	2.033	2.339
Bogotá	169	364	391	214	726	437	501	1.581	40	662	512	3.502	232	131	1.137	13.846	14.983

Por último, se socializan las actividades para el mes de agosto 2023:

- Fortalecimiento de la búsqueda de susceptibles en las visitas de asesoría técnica
- Entrega Nominal de los pendientes por módulo de cohortes en el Aplicativo PAI
- Agendamiento domiciliario a los menores con esquemas tardío
- Fortalecimiento del equipo de seguimiento a la cohorte y aumento del agendamiento
- Vacunación a población susceptible de Triple Viral de 2 a 5 años en colegios y jardines
- Vacunación a población especial con Hepatitis B
- Vacunación COVID 19, esquemas atrasados
- Fortalecimiento de capacidades al talento Humano
- Inicio de jornada de influenza estacional cepa 2023
- Continuar con el fortalecimiento en articulaciones inter y transectoriales por parte de los líderes de localidad.

3. Conocimientos básicos de la gestión del riesgo: Conceptos, Marco Normativo y Responsabilidad de la Gestión del Riesgo.

Conceptos básicos:

- **Amenaza:** son fenómenos naturales o socios naturales, pueden llegar a ocasionar emergencias o desastre, dentro de los fenómenos naturales se encuentran los sismos, las inundaciones, las granizadas, los incendios forestales muchos de esos tienen el potencial de causar pérdidas, las más graves pérdidas de vidas humanas.
- **Exposición:** se refiere a todo tipo de elementos que están dispuestos en el territorio y que pueden ser afectados por un fenómeno como el sismo en este caso las viviendas, los vehículos, los servicios públicos, los bienes de interés cultural y los más importantes la vida de sus ciudadanos.
- **Vulnerabilidad:** este concepto es determinante en la gestión de riesgo porque la vulnerabilidad se define como la susceptibilidad o fragilidad que tienen las comunidades o personas de ser afectadas por la consecución de las amenazas, hay personas con discapacidad, viviendas que no están muy bien construidas, a lo que nos referimos con vulnerabilidad es esa capacidad que podemos tener cada uno o cada una de nuestras comunidades para soportar la ocurrencia de fenómenos amenazantes.

Estos tres conceptos amenaza, exposición y vulnerabilidad son lo que definen lo que conocemos como riesgo o escenario de riesgo las amenazas no las podemos eliminar del todo, porque no se puede evitar que pase un sismo, no se puede evitar las lluvias, no se puede evitar que una montaña por algún movimiento de tierra se deslice, pero si se puede aprender a convivir con eso, se puede mejorar las condiciones de vulnerabilidad, amenaza para actuar antes de que suceda, la gestión del riesgo invita a ello, a saber cuáles son los elementos expuestos en el lugar de residencia, lugar de trabajo, qué tan vulnerables somos a ellos.

Gestión del riesgo

Es un proceso social y eso es muy importante la gestión de riesgo no es una responsabilidad ni un proceso individual o que solo le compete a las autoridades locales o nacionales la gestión del riesgo es un proceso que nos compete a todos y ese proceso social se hace para conocer el riesgo, para reducir el riesgo, y para manejar las situaciones de emergencia o desastre que se puedan presentar y por supuesto una vez suceden las emergencias o los desastres debemos estar preparados para ejecutar la recuperación de las afectaciones.

Normas Básicas

En el año 2012 el congreso de la República adoptó y aprobó la ley 1523 por la cual se adopta la política nacional de gestión del riesgo de desastres y se establece el Sistema Nacional de gestión de riesgo de desastres y se dictan disposiciones, esta ley es la ley que rige la gestión de riesgo de desastres en Colombia y por supuesto en Bogotá, pero como toda ley tiene unos requisitos de reglamentación

El decreto 2157 2017 por medio del cual se adoptan directrices generales para la elaboración del plan de gestión del riesgo de desastres de las entidades públicas y

privadas en el marco del artículo 42 de la ley 1523 de 2012; las principales actividades la construcción de obras civiles de gran tamaño de gran impacto, transporte y almacenamiento de carga, prestación de servicios públicos, construcción de obras civiles, y las actividades industriales.

Bogotá adoptó el acuerdo distrital 546 de 2013 para adecuar la estructura institucional para ello construyó en el acuerdo 546 el sistema distrital de gestión de riesgo desastres y cambio climático; el sistema distrital es el corazón de la gestión de riesgo de desastres en Bogotá que está compuesto básicamente por los consejos locales de gestión de riesgo y cambio climático, el consejo distrital de gestión de riesgo y cambio climático que está precedido por el alcalde mayor de Bogotá y el instituto distrital de gestión de riesgo de desastres que es producto de la transformación y atención de emergencias esta es la estructura que definió el consejo distrital para la gestión de riesgo de desastres y cambio climático en Bogotá.

La ley 1523 definió tres procesos para la gestión de riesgo de desastres:

- Es el conocimiento que es el que nos permite conocer las condiciones de las amenazas y de los elementos expuestos para poder así evaluar la vulnerabilidad de los territorios
- El proceso de reducción es el proceso que permite tomar las medidas, prepararnos para lo que pueda pasar, pero también nos permite tomar medidas de mitigación
- El proceso del manejo de desastres como nadie nos puede garantizar que una emergencia o un desastre no pueda ocurrir tenemos que estar preparado y dentro del proceso de desastres están elementos como capacitación entrenamiento para la respuesta, ejecución para la respuesta, preparación y rehabilitación.

En Bogotá el distrito decidió que un escenario que había que tener en cuenta también es el cambio climático como un fenómeno que puede desatar otro tipo de escenarios de riesgo; para Bogotá la ciudad ha caracterizado nueve escenarios:

- **Sismo** qué es el escenario con el cual estamos más familiarizados
- **Aglomeraciones de público** en Bogotá es una ciudad de grandes eventos masivos y por lo cual esto se constituye en un escenario de riesgo a tener en cuenta
- **Inundación**
- **Avenidas torrenciales** está presente en aquellos lugares o localidades de Bogotá en donde hay cuerpos de agua susceptibles de presentar este fenómeno.
- **Incendios forestales** este escenario de riesgo también es muy común en Bogotá sobre todo en los cerros orientales
- **Movimientos en masa** algunas localidades de la ciudad por estar adyacentes a los cerros orientales pueden estar expuestas a este escenario de riesgo.
- **Riesgo tecnológico** un escenario que en una ciudad como Bogotá es muy importante porque Bogotá es una ciudad que concentra una multiplicidad de actividades que tienen que ver con el transporte de materiales peligrosos combustibles servicios públicos y es importante tenerlo en cuenta
- **La construcción en Bogotá** es muy importante, Bogotá es la ciudad que concentra la mayor cantidad de construcciones en el país y por ello es un escenario importante.
- **Cambio climático.**

Instrumentos de Planificación

Los instrumentos de planificación son muy importantes porque son los que nos permiten planear o por lo menos estar preparados y reconocer las circunstancias a las cuales nos podemos ver expuestos en Bogotá tenemos dos tipos de instrumentos muy importantes el primero es el Plan Distrital de Gestión de Riesgo de Desastres y cambio climático que está diseñado para el periodo 2018-2030 en este plan los ciudadanos podrán encontrar cuáles son los escenarios de riesgo más importantes pero a su vez cuáles son los proyectos y actividades que la ciudad debe emprender para atender estos escenarios de riesgo por otra parte la localidad de Bogotá también han hecho un esfuerzo muy importante para caracterizar y definir cuáles son los escenarios de riesgo a los cuales están expuestos recordemos que en Bogotá es una ciudad bastante variada no podemos decir que Bogotá es una ciudad uniforme tenemos nueve escenarios que son los generales para la ciudad pero la localidades tienen escenarios propios y a través de los planes locales de gestión de riesgo y cambio climático la localidad es buscan atender y responder a estos escenarios de riesgo en sus localidades como ustedes lo vieron abordamos los conceptos básicos amenaza elementos expuestos y vulnerabilidad el marco normativo nacional marco constitucional la ley 1523 de 2012 el decreto nacional como marco normativo de referencia las únicas leyes o marco y hemos terminado con los instrumentos de planificación clave en la gestión de riesgo de desastres.

4. Socialización Tableros de Control – SIVIGILA Localidad Suba- Engativá

LOCALIDAD DE ENGATIVA Y SUBA

Se continua la intervención de SIVIGILA en el COVE de la localidad de Engativá con la retroalimentación del comportamiento de la notificación en plataforma web 4.0 de eventos de interés en Salud Pública, teniendo en cuenta que los planos semanales deben cargarse todos los lunes antes de las 12:00 M. En cuanto a la localidad de Engativá en las semanas 29 a la 32 de 2023 encontramos las siguientes UI/UPGD tardías, silenciosas y con errores de carga:

La notificación de la semana 29 debió realizarse el 24 de julio de 2023 antes de las 12:00 M, motivo por el que todo reporte cargado posterior a esa fecha y hora se considerara inoportuno. En semana 29 no se presentaron cargues anticipados, sin embargo, hubo errores de cargue, se notificaron extemporáneamente y se presentó silencio en las siguientes unidades:

Tabla. 4. Unidades con cargue tardío y en silencio en SE 29, localidad de Engativá

CODIGO	SUBRED	RAZON SOCIAL	OBSERVACION SUBRED
110010906301	NORTE	RICARDO JULIO SALCEDO VARGAS	SILENCIO
110012416201	NORTE	MG SALUD INTEGRAL OCUPACIONAL SAS	NOTIFICACION TARDIA
110011908619	NORTE	VIVA 1A IPS SA PRIMAVERA	NOTIFICACION TARDIA
110011908614	NORTE	VIVA 1A IPS SA	NOTIFICACION TARDIA

Fuente: Retroalimentación SDS

Tabla. 5. Unidades con error de cargue en SE 29, localidad de Engativá

Falla	Entidad
["El archivo con nombre 110012998701_29.zip ya fue cargado anteriormente"]	JE QUALITY HEALTH SYSTEMS SAS
["El archivo con nombre 110013029107_29.zip ya fue cargado anteriormente"]	UNIDAD DE SERVICIOS DE SALUD BACHUE

Fuente: Retroalimentación SDS

La notificación de la semana 30 debió realizarse el 31 de julio de 2023 antes de las 12:00 M, motivo por el que

todo reporte cargado posterior a esa fecha y hora se considerara inoportuno. En semana 30 notificaron extemporáneamente las siguientes unidades:

Tabla. 6. Unidades con cargue tardío en SE 30, localidad de Engativá

CODIGO	SUBRED	RAZON SOCIAL	OBSERVACION SUBRED
110010906301	NORTE	RICARDO JULIO SALCEDO VARGAS	NOTIFICACION TARDIA
110012416201	NORTE	MG SALUD INTEGRAL OCUPACIONAL SAS	NOTIFICACION TARDIA

Fuente: Retroalimentación SDS

Una unidad presentó fallas en el cargue para semana 30:

Tabla. 7. Unidades con error de cargue en SE 30, localidad de Engativá

Falla	Entidad
["El archivo cargado se encuentra vacío"]	CAJA DE COMPENSACION FAMILIAR COMPENSAR EL TIEMPO
["El archivo cargado se encuentra vacío"]	CAJA DE COMPENSACION FAMILIAR COMPENSAR EL TIEMPO
["El archivo cargado se encuentra vacío"]	CAJA DE COMPENSACION FAMILIAR COMPENSAR EL TIEMPO

Fuente: Retroalimentación SDS

La notificación de la semana 31 debió realizarse el 07 de agosto de 2023 antes de las 12:00 M, motivo por el que todo reporte cargado posterior a esa fecha y hora se considerara inoportuno. En semana 31 notificaron extemporáneamente las siguientes unidades:

Tabla. 8. Unidades con cargue tardío en SE 31, localidad de Engativá

RAZON SOCIAL	OBSERVACION SUBRED
UNIDAD DE SERVICIOS DE SALUD BACHUE	SILENCIO
UNIDAD DE SERVICIOS DE SALUD GARCES NAVAS	NOTIFICACION TARDIA
UNIDAD DE SERVICIOS DE SALUD ALAMOS	NOTIFICACION TARDIA
CENTRO MEDICO SURA NUESTRO BOGOTA	NOTIFICACION TARDIA

Fuente: Retroalimentación SDS

La notificación de la semana 32 debió realizarse el 14 de agosto de 2023 antes de las 12:00 M, motivo por el que todo reporte cargado posterior a esa fecha y hora se considerara inoportuno. En semana 32 notificaron extemporáneamente o con errores las siguientes unidades:

Tabla. 9. Unidades con cargue tardío y errores en SE 32, localidad de Engativá

CODIGO	SUBRED	RAZON SOCIAL	OBSERVACION SUBRED
110013029107	NORTE	UNIDAD DE SERVICIOS DE SALUD BACHUE	SILENCIO
110010241901	NORTE	GUSTAVO ESPINEL GARZÓN	NOTIFICACION TARDIA
110010918668	NORTE	CLINICA INFANTIL SANTA MARIA DEL LAGO	MAL CARGUE (INOPORTUNO)
110013630201	NORTE	IPS EXISALUD SAS	VERIFICAR PORQUE REALIZAN LA NOTIFICACION TAN ANTICIPADA, NO RECOGE LOS EVENTOS DE LA SEMANA (DOMINGO A SABADO)

Fuente: Retroalimentación SDS

La anterior retroalimentación muestra un avance importante en la gestión realizada por la Subred en cuanto a la retroalimentación hecha a las unidades a través de las asistencias técnicas y acompañamientos toda vez que se evidencia disminución en el número de notificaciones tardías incluso en los errores de cargue, adicionalmente la formulación de oficios directamente a los representante legales de aquellas unidades que presentan incumplimiento han contribuido al mejoramiento del flujo de la información..

Se recuerda a los asistentes que la notificación semanal debe ser entregada los días lunes antes de las 12:00 M. Se solicita a las unidades que frecuentemente presentan dificultades con su equipo o su red, enviar la notificación con la suficiente anticipación, de tal forma, que sus archivos no sean cargados de forma inoportuna.

Se indica además que la semana epidemiológica recoge los eventos de domingo a sábado, motivo por el cual, los planos semanales no deben generarse antes del sábado, evitando de esta forma generar errores por carga anticipada.

Continúa la sesión con la retroalimentación de los tableros de control de las UPGD de la localidad de Engativá frente a la oportunidad de la entrega de la notificación en aplicativo web, reporte de eventos semanales, reporte de eventos inmediatos y cargue de reporte de laboratorios.

La siguiente tabla muestra las unidades de la localidad de Engativá que han reportado sus archivos planos a SIVIGILA web 4.0 de forma inoportuna, es decir, posterior al lunes a las 12:00 M. A este tablero se incorpora a los tableros de control, información acerca de aquellas unidades que se encuentran realizando notificación los días viernes y sábados ocasionando pérdida de eventos que puedan generarse hasta finalizar la semana epidemiológica. En este punto se explica que todas aquellas unidades que presenten notificación anticipada, presentarán disminución en su indicador.

Para este indicador, se evidencian 5 unidades que notifican inoportunamente con indicador deficiente y 3 más con indicador aceptable entre el 75 – 85% de oportunidad, lo que muestra una mejoría muy importante en referencia a los meses anteriores

Tabla. 10 Tablero control OPORTUNIDAD ENTREGA NOTIFICACIÓN SEMANAL Julio -2023 Engativá, Subred Norte

NOMBRE RAZON SOCIAL	CUMPLIMIENTO EN LA ENTREGA DEL REPORTE SEMANAL SIVIGILA 4.0					
	NOTIFICACION OPORTUNA	NOTIFICACION FIN DE SEMANA	NOTIFICACION VIERNES	NUMERO DE SEMANAS EN LAS QUE LA UPGD CUMPLIO CON LA NOTIFICACION SEMANAL (DIA Y HORA ESTABLECIDA)	SEMANAS EPIDEMIOLÓGICAS EVALUADAS PARA EL MES	% CUMPLIMIENTO
RICARDO JULIO SALCEDO VARGAS	0	0	0	0	3	0%
ALEXANDER AMAYA BARRIOS	1	3	0	2	4	50%
CENTRO DE ATENCION EN SALUD CAFAM QUIRIGUA	2	0	0	2	4	50%
CENTRO MEDICO SURA NUESTRO BOGOTA	2	2	0	2	4	50%
VIVA 1A IPS SA PRIMAVERA	2	0	0	2	4	50%
PROFAMILIA QUIRIGUA	3	0	0	3	4	75%
UNIDAD DE SERVICIOS DE SALUD BACHUE	2	0	1	3	4	75%
UNIDAD DE SERVICIOS DE SALUD ENGATIVA CALLE 80	3	0	0	3	4	75%
ANDAR CL 80	4	0	0	4	4	100%
APPSEMI SAS	4	0	0	4	4	100%
ASISTIR SALUD SAS ENGATIVA	4	0	0	4	4	100%
AYUDA MEDICA DOMICILIARIA Y EMPRESARIAL SOLUCIONES	4	0	0	4	4	100%
BIENAVENTURANZA IPS SAS	4	0	0	4	4	100%
CARLOS MARTIN SANCHEZ APONTE	4	0	0	4	4	100%
CENTRO CARDIOVASCULAR COLOMBIANO CLINICA STA TERES	4	0	0	4	4	100%
CENTRO DE EVACUADOS ARMADA NACIONAL	2	2	0	4	4	100%
CENTRO MEDICO CALLE 80 PISO 3 EPS SANITAS	4	0	0	4	4	100%
CENTRO MEDICO CIUDADELA COLSUBSIDIO	4	0	0	4	4	100%
CENTRO MEDICO COLSUBSIDIO TIERRA GRATA	4	0	0	4	4	100%
CENTRO MEDICO COLSUBSIDIO UNICENTRO DE OCCIDENTE	4	0	0	4	4	100%
CLINICA INFANTIL SANTA MARIA DEL LAGO	4	0	0	4	4	100%
CLUB DE LEONES BOGOTA ANTONIO	4	0	0	4	4	100%

NARIÑO						
CM COLMEDICA UNICENTRO DE OCCIDENTE	4	0	0	4	4	100%
CM COLSUBSIDIO SURA UNICENTRO DE OCCIDENTE	2	2	0	4	4	100%
CORPORACION UNIVERSITARIA MINUTO DE DIOS - UNIMINU	4	0	0	4	4	100%
CRUZ ROJA COLOMBIANA SECCIONAL CUNDINAMARCA Y BOGO	4	0	0	4	4	100%
ESPRI BG EDGAR YESID DUARTE VALERO TORRE B	4	0	0	4	4	100%
FAST DOCTOR SAS	4	0	0	4	4	100%
GUSTAVO ESPINEL GARZÓN	2	2	0	4	4	100%
HERMANN ANDRADE CASTRO	4	0	0	4	4	100%
LEONIDAS ABAUNZA GAMEZ	0	4	0	4	4	100%
LILIANA AMAYA GRIMALDOS	4	0	0	4	4	100%
MEDIC HOME SAS	4	0	0	4	4	100%
OSCAR MAURICIO FERNANDEZ ALDANA	3	1	0	4	4	100%
RED MEDICA IPS SAS	4	0	0	4	4	100%
SAMUEL ABAUNZA GAMEZ	0	4	0	4	4	100%
SERGIO PINZÓN ARAUCA	0	4	0	4	4	100%
SERVIMED IPS SA UNIDAD MEDICA NORMANDIA	4	0	0	4	4	100%
UNIDAD DE SERVICIOS DE SALUD ALAMOS	4	0	0	4	4	100%
UNIDAD DE SERVICIOS DE SALUD BELLAVISTA	4	0	0	4	4	100%
UNIDAD DE SERVICIOS DE SALUD BOYACÁ REAL	3	1	0	4	4	100%
UNIDAD DE SERVICIOS DE SALUD CARRERA 69 BLOQUE 1	4	0	0	4	4	100%
UNIDAD DE SERVICIOS DE SALUD EMAUS	4	0	0	4	4	100%
UNIDAD DE SERVICIOS DE SALUD ESPAÑOLA	4	0	0	4	4	100%
UNIDAD DE SERVICIOS DE SALUD GARCES NAVAS	4	0	0	4	4	100%
UNIDAD DE SERVICIOS DE SALUD QUIRIGUA	4	0	0	4	4	100%
UNIDAD MEDICA RAFHA SAS	1	3	0	4	4	100%
UNIVERSIDAD LIBRE SEDE BOSQUE POPULAR	4	0	0	4	4	100%
VIRREY SOLIS IPS SA MINUTO	4	0	0	4	4	100%
VIRREY SOLIS IPS SA NUESTRO BOGOTA	4	0	0	4	4	100%
VIVA 1A IPS SA	4	0	0	4	4	100%

Fuente: Tableros de control SIVIGILA julio 2023. Localidad Engativá. Subred Norte

Frente a la notificación de SIVIGILA escritorio se evidencian 14 unidades que presentan silencio epidemiológico, sin embargo, dichos silencios se deben a cierres temporales o cambios de UI a UPGD como se muestra a continuación:

Tabla. 11 Tablero control Cumplimiento acumulado de la notificación SIVIGILA escritorio julio -2023 Engativá, Subred Norte

NOMBRE RAZON SOCIAL	CUMPLIMIENTO ACUMULADO DE LA NOTIFICACION SIVIGILA ESCRITORIO				
	% DE SEMANAS NOTIFICADAS POSITIVAS	% DE SEMANAS NOTIFICADAS NEGATIVAS	% SEMANAS SILENCIOSA	% DE CUMPLIMIENTO	OBSERVACION
ALEXANDER AMAYA BARRIOS	80%	17%	3%	97%	Cierre temporal en SE 1
APPSEMI SAS	97%	0%	3%	97%	Cierre temporal en SE 6
CARLOS MARTIN SANCHEZ APONTE	97%	0%	3%	97%	Cierre temporal en SE 1
CENTRO CARDIOVASCULAR COLOMBIANO CLINICA STA TERES	47%	37%	17%	83%	Pasa a UPGD en SE 6. Cierre temporal de SE 15-18
CORPORACION UNIVERSITARIA MINUTO DE DIOS - UNIMINU	80%	0%	20%	80%	Cierre temporal SE 1 a la 5
FAST DOCTOR SAS	67%	0%	33%	67%	Pasa a UPGd en SE 21
LEONIDAS ABAUNZA GAMEZ	93%	0%	7%	93%	Cierre temporal en SE 6 y 7
LILIANA AMAYA GRIMALDOS	97%	0%	3%	97%	Cierre temporal en SE 1
OSCAR MAURICIO FERNANDEZ ALDANA	83%	10%	7%	93%	Cierre temporal en SE 6 y 7
RICARDO JULIO SALCEDO VARGAS	0%	17%	83%	17%	Cierre temporal en SE 3 a la 27
SAMUEL ABAUNZA GAMEZ	90%	0%	10%	90%	Cierre temporal en SE 21 a la 23
SERGIO PINZÓN ARAUCA	93%	0%	7%	93%	Cierre temporal en SE 2 y 3
UNIDAD MEDICA RAFHA SAS	93%	0%	7%	93%	Cierre temporal en SE 1 y 2
UNIVERSIDAD LIBRE SEDE BOSQUE POPULAR	63%	27%	10%	90%	Cierre temporal en SE 1 y 2

Fuente: Tableros de control SIVIGILA julio 2023. Localidad Engativá. Subred Norte

Frente a la oportunidad del envío de eventos semanales en la localidad de Engativá se evidencia que 5 unidades cuentan con un porcentaje de cumplimiento deficiente y 5 más con evaluación aceptable del comportamiento de la notificación de eventos semanales. Las 26 unidades restantes cuentan con evaluación aceptable. Se continúa semanalmente con la retroalimentación a todas las unidades que presentan inoportunidad en la entrega de eventos semanales los cuales deben ser registrados en el aplicativo máximo 8 días después de identificado el evento.

Tabla. 12 Tablero control notificación SIVIGILA UPGD oportunidad de notificación semanal julio 2023 Engativá, Subred Norte

NOMBRE RAZON SOCIAL	OPORTUNIDAD EN LA NOTIFICACION SEMANAL		
	TOTAL DE CASOS NOTIFICADOS	TOTAL DE CASOS NOTIFICADOS DENTRO DE LOS 8 DIAS DE CONSULTA	% DE OPORTUNIDAD
UNIDAD DE SERVICIOS DE SALUD GARCES NAVAS	4	2	50%
ESPRI BG EDGAR YESID DUARTE VALERO TORRE B	30	16	53%
UNIDAD DE SERVICIOS DE SALUD CARRERA 69 BLOQUE 1	3	2	67%
VIRREY SOLIS IPS SA NUESTRO BOGOTA	17	12	71%
CENTRO MEDICO COLSUBSIDIO UNICENTRO DE OCCIDENTE	4	3	75%
CENTRO CARDIOVASCULAR COLOMBIANO CLINICA STA TERES	5	4	80%

CENTRO DE ATENCION EN SALUD CAFAM QUIRIGUA	25	20	80%
VIVA 1A IPS SA	6	5	83%
VIVA 1A IPS SA PRIMAVERA	20	17	85%
CENTRO MEDICO COLSUBSIDIO TIERRA GRATA	35	32	91%
CENTRO MEDICO CIUDADELA COLSUBSIDIO	25	23	92%
CENTRO MEDICO CALLE 80 PISO 3 EPS SANITAS	53	50	94%
BIENAVENTURANZA IPS SAS	39	37	95%
ANDAR CL 80	22	21	95%
CLINICA INFANTIL SANTA MARIA DEL LAGO	278	268	96%
UNIDAD DE SERVICIOS DE SALUD EMAUS	82	80	98%
UNIDAD DE SERVICIOS DE SALUD ENGATIVA CALLE 80	548	537	98%
CRUZ ROJA COLOMBIANA SECCIONAL CUNDINAMARCA Y BOGO	688	687	100%
ASISTIR SALUD SAS ENGATIVA	33	33	100%
AYUDA MEDICA DOMICILIARIA Y EMPRESARIAL SOLUCIONES	3	3	100%
CENTRO DE EVACUADOS ARMADA NACIONAL	2	2	100%
CENTRO MEDICO SURA NUESTRO BOGOTA	16	16	100%
CM COLMEDICA UNICENTRO DE OCCIDENTE	4	4	100%
CM COLSUBSIDIO SURA UNICENTRO DE OCCIDENTE	6	6	100%
HERMANN ANDRADE CASTRO	1	1	100%
LEONIDAS ABAUNZA GAMEZ	2	2	100%
MEDIC HOME SAS	4	4	100%
OSCAR MAURICIO FERNANDEZ ALDANA	1	1	100%
SERVIMED IPS SA UNIDAD MEDICA NORMANDIA	6	6	100%
UNIDAD DE SERVICIOS DE SALUD ALAMOS	2	2	100%
UNIDAD DE SERVICIOS DE SALUD BACHUE	2	2	100%
UNIDAD DE SERVICIOS DE SALUD BELLAVISTA	3	3	100%
UNIDAD DE SERVICIOS DE SALUD ESPAÑOLA	6	6	100%
UNIDAD DE SERVICIOS DE SALUD QUIRIGUA	2	2	100%
VIRREY SOLIS IPS SA MINUTO	16	16	100%

Fuente: Tableros de control SIVIGILA julio de 2023. Localidad Engativá. Subred Norte

Para la notificación inmediata se evidencian 10 unidades de la localidad de Engativá que tienen rendimiento deficiente en cuanto a la entrega de eventos de notificación inmediata, por otro lado, se observan 10 unidades con indicador aceptable en razón a la entrega de notificación inmediata desmejorando de forma visible el rendimiento de la localidad en comparación con el trimestre anterior; este tipo de eventos deben ser reportados al aplicativo máximo 24 horas posteriores a la identificación del caso y teniendo en cuenta las múltiples unidades que presentan fallas en el flujo de este tipo de información, se deben aumentar los esfuerzos por mejorar la oportunidad de respuesta de las unidades de la Subred Norte a través de la retroalimentación directa, en COVES locales y mediante asistencia técnica.

Tabla. 13 Tablero control notificación SIVIGILA UPGD oportunidad de notificación inmediata julio 2023, Engativá, Subred Norte

NOMBRE RAZON SOCIAL	OPORTUNIDAD EN LA NOTIFICACION INMEDIATA		
	TOTAL DE CASOS NOTIFICADOS	TOTAL DE CASOS NOTIFICADOS DENTRO DE OPORTUNIDAD	% DE OPORTUNIDAD



		1 DIAS	
PROFAMILIA QUIRIGUA	2	0	0%
UNIVERSIDAD LIBRE SEDE BOSQUE POPULAR	1	0	0%
VIVA 1A IPS SA	10	3	30%
CENTRO MEDICO SURA NUESTRO BOGOTA	21	11	52%
RED MEDICA IPS SAS	9	5	56%
UNIDAD DE SERVICIOS DE SALUD ESPAÑOLA	10	6	60%
ESPRI BG EDGAR YESID DUARTE VALERO TORRE B	110	68	62%
SERVIMED IPS SA UNIDAD MEDICA NORMANDIA	14	10	71%
UNIDAD DE SERVICIOS DE SALUD EMAUS	79	57	72%
UNIDAD DE SERVICIOS DE SALUD BOYACÁ REAL	19	14	74%
CENTRO MEDICO COLSUBSIDIO UNICENTRO DE OCCIDENTE	133	100	75%
UNIDAD DE SERVICIOS DE SALUD ENGATIVA CALLE 80	512	397	78%
VIVA 1A IPS SA PRIMAVERA	27	21	78%
CRUZ ROJA COLOMBIANA SECCIONAL CUNDINAMARCA Y BOGO	133	106	80%
CENTRO MEDICO CALLE 80 PISO 3 EPS SANITAS	69	55	80%
CM COLMEDICA UNICENTRO DE OCCIDENTE	5	4	80%
CLINICA INFANTIL SANTA MARIA DEL LAGO	533	433	81%
CENTRO MEDICO COLSUBSIDIO TIERRA GRATA	11	9	82%
CENTRO CARDIOVASCULAR COLOMBIANO CLINICA STA TERES	18	15	83%
ANDAR CL 80	40	34	85%
CENTRO MEDICO CIUDADELA COLSUBSIDIO	16	14	88%
ASISTIR SALUD SAS ENGATIVA	25	22	88%
VIRREY SOLIS IPS SA MINUTO	44	39	89%
UNIDAD DE SERVICIOS DE SALUD BELLAVISTA	9	8	89%
VIRREY SOLIS IPS SA NUESTRO BOGOTA	12	11	92%
CENTRO DE ATENCION EN SALUD CAFAM QUIRIGUA	22	21	95%
UNIDAD DE SERVICIOS DE SALUD GARCES NAVAS	23	22	96%
BIENAVENTURANZA IPS SAS	48	46	96%
CENTRO DE EVACUADOS ARMADA NACIONAL	3	3	100%
CLUB DE LEONES BOGOTA ANTONIO NARIÑO	1	1	100%
CM COLSUBSIDIO SURA UNICENTRO DE OCCIDENTE	7	7	100%
CORPORACION UNIVERSITARIA MINUTO DE DIOS - UNIMINU	1	1	100%
HERMANN ANDRADE CASTRO	3	3	100%
UNIDAD DE SERVICIOS DE SALUD ALAMOS	6	6	100%
UNIDAD DE SERVICIOS DE SALUD BACHUE	2	2	100%
UNIDAD DE SERVICIOS DE SALUD QUIRIGUA	3	3	100%
UNIDAD MEDICA RAFHA SAS	1	1	100%

Fuente: Tableros de control SIVIGILA julio de 2023. Localidad Engativá. Subred Norte

En cuanto al cargue de reportes de laboratorio de los eventos que son clasificados como tipo de caso 3, se evidencia que 7 de las unidades de la localidad cuentan tienen ausencia de al menos un reporte de laboratorio los cuales son solicitados continuamente por diferentes medios a las unidades toda vez que la falta de solo uno de ellos caracteriza a la unidad como crítica en este indicador.

Tabla. 14 Tablero control notificación SIVIGILA UPGD cumplimiento en el ingreso de laboratorios a los eventos que ingresa como confirmados, julio 2023, Engativá, Subred Norte

NOMBRE RAZON SOCIAL	CUMPLIMIENTO Y CALIDAD EN EL INGRESO DE LABORATORIOS DE LOS EVENTOS CONFIRMADOS POR LABORATORIO		
	NUMERO DE CASOS CONFIRMADOS POR LABORATORIO (INGRESO Y AJUSTE)	NUMERO CASOS CON REPORTE POSITIVO, REACTIVO O COMPATIBLE INGRESADO EN EL MODULO LABORATORIO DEL SISTEMA	% CUMPLIMIENTO
CENTRO CARDIOVASCULAR COLOMBIANO CLINICA STA TERES	8	5	62,5%
CM COLSUBSIDIO SURA UNICENTRO DE OCCIDENTE	3	2	66,7%
UNIDAD DE SERVICIOS DE SALUD EMAUS	22	17	77,3%
BIENAVENTURANZA IPS SAS	36	32	88,9%
ESPRI BG EDGAR YESID DUARTE VALERO TORRE B	99	94	94,9%
UNIDAD DE SERVICIOS DE SALUD ENGATIVA CALLE 80	169	167	98,8%
CLINICA INFANTIL SANTA MARIA DEL LAGO	243	241	99,2%
ANDAR CL 80	36	36	100,0%
ASISTIR SALUD SAS ENGATIVA	10	10	100,0%
CENTRO DE ATENCION EN SALUD CAFAM QUIRIGUA	9	9	100,0%
CENTRO DE EVACUADOS ARMADA NACIONAL	1	1	100,0%
CENTRO MEDICO CALLE 80 PISO 3 EPS SANITAS	29	29	100,0%
CENTRO MEDICO CIUDADELA COLSUBSIDIO	15	15	100,0%
CENTRO MEDICO COLSUBSIDIO TIERRA GRATA	11	11	100,0%
CENTRO MEDICO COLSUBSIDIO UNICENTRO DE OCCIDENTE	1	1	100,0%
CENTRO MEDICO SURA NUESTRO BOGOTA	9	9	100,0%
CLUB DE LEONES BOGOTA ANTONIO NARIÑO	1	1	100,0%
CM COLMEDICA UNICENTRO DE OCCIDENTE	2	2	100,0%
CRUZ ROJA COLOMBIANA SECCIONAL CUNDINAMARCA Y BOGO	79	79	100,0%
HERMANN ANDRADE CASTRO	3	3	100,0%
SERVIMED IPS SA UNIDAD MEDICA NORMANDIA	6	6	100,0%
UNIDAD DE SERVICIOS DE SALUD ALAMOS	2	2	100,0%
UNIDAD DE SERVICIOS DE SALUD BACHUE	2	2	100,0%
UNIDAD DE SERVICIOS DE SALUD BELLAVISTA	1	1	100,0%
UNIDAD DE SERVICIOS DE SALUD CARRERA 69 BLOQUE 1	2	2	100,0%
UNIDAD DE SERVICIOS DE SALUD ESPAÑOLA	4	4	100,0%
UNIDAD DE SERVICIOS DE SALUD GARCES NAVAS	2	2	100,0%
UNIDAD DE SERVICIOS DE SALUD QUIRIGUA	1	1	100,0%
VIRREY SOLIS IPS SA MINUTO	4	4	100,0%
VIRREY SOLIS IPS SA NUESTRO BOGOTA	5	5	100,0%
VIVA 1A IPS SA	6	6	100,0%
VIVA 1A IPS SA PRIMAVERA	12	12	100,0%

Fuente: Tableros de control SIVIGILA julio de 2023. Localidad Engativá. Subred Norte

Frente al ingreso de reportes para los casos clasificados confirmados por laboratorio, se reitera solicitud de ingresar los reportes de forma correcta, es decir, casos confirmados con reportes positivos.

Finalmente, el indicador de cumplimiento en la notificación colectiva 359 muestra que tres unidades de la localidad realizan este tipo de notificación debido a la prestación de servicio de UCI; estas tres unidades cuentan con oportunidad en el envío de esta notificación durante los 6 meses evaluados.

Tabla. 15 Tablero control notificación SIVIGILA UPGD cumplimiento de la notificación colectiva 359 julio 2023, Engativá, Subred Norte

NOMBRE RAZON SOCIAL	CUMPLIMIENTO DE LA NOTIFICACIÓN COLECTIVA 359						
	ENE RO	FEB RERO	MAR ZO	ABRI L	MAY O	JUNI O	% CUMPLIMIENTO



CENTRO CARDIOVASCULAR COLOMBIANO CLINICA STATERES	X	X	X	X	X	X	100
CLINICA INFANTIL SANTA MARIA DEL LAGO	X	X	X	X	X	X	100
UNIDAD DE SERVICIOS DE SALUD ENGATIVA CALLE 80	X	X	X	X	X	X	100

Fuente: Tableros de control SIVIGILA julio de 2023. Localidad Engativá. Subred Norte

A continuación, se socializaron los tableros de control SIVIGILA de las UI de la Localidad de Engativá. Frente a la oportunidad de la notificación semanal no se identifican UI con eventos semanales.

En cuanto a la oportunidad de notificación inmediata, se socializa el comportamiento de la oportunidad en el mes de julio. De acuerdo con tablero de control, se identifica 1 UI con notificación inoportuna de eventos inmediatos con indicador por debajo de 76%, es decir, indicador deficiente y cuatro más, con indicador excelente con 100% de oportunidad.

Tabla 16. Tablero control notificación SIVIGILA. Oportunidad en notificación inmediata UI Localidad Engativá, julio 2023. Subred Norte.

NOMBRE RAZON SOCIAL	OPORTUNIDAD EN LA NOTIFICACION INMEDIATA		
	TOTAL DE CASOS NOTIFICADOS	TOTAL DE CASOS NOTIFICADOS DENTRO DE 1 DIAS	% DE OPORTUNIDAD
CUIDARTE TU SALUD SAS	24	16	67%
CAJA DE COMPENSACION FAMILIAR COMPENSAR EL TIEMPO	2	2	100%
CORSANEMOS SAS	8	8	100%
JE QUALITY HEALTH SYSTEMS SAS	3	3	100%
MEDICINA LABORAL IPS SANTA MARIA DEL LAGO	1	1	100%

Fuente: Tableros de control SIVIGILA julio de 2023. Localidad Engativá. Subred Norte

En relación con el indicador de cumplimiento en el ingreso de laboratorios a los eventos que ingresan como confirmados o son confirmados después del ingreso, no se presenta eventos de este tipo.

Socialización tableros de control Localidad Suba

Se realiza la retroalimentación de los hallazgos encontrados en la notificación por SIVIGILA 4.0, de las semanas 29 a la 32 de las UPGD y UI de la Localidad de Suba. Se informa a las unidades que el Instituto Nacional de Salud y Secretaría Distrital de Salud, realiza seguimiento continuo del cumplimiento del cargue de los archivos planos a SIVIGILA 4.0.

Se recuerda a las unidades que la notificación semanal se debe realizar a través del envío de los archivos planos generados de SIVIGILA escritorio a la Localidad de Suba (Subred Norte) y realizar el cargue a SIVIGILA 4.0 los lunes antes de las 12:00 m, incluso si el lunes es festivo.

De igual manera es responsabilidad de las unidades garantizar la calidad de la notificación y evitar los errores al cargar los archivos en SIVIGILA 4.0.

En la Localidad de Suba se encuentran los siguientes hallazgos relacionados con notificación tardía y errores en carga.

Semana 29:

Tabla 17. UPGD o UI con carga en SIVIGILA 4.0 de la notificación semanal posterior a las 12:00 m.

Entidad	Fecha	hora	OBSERVACIONES
CLINICA JUAN N CORPAS LTDA	24/07/2023	16:25.53	NOTIFICACION TARDIA
CENTROS MEDICOS COLSANITAS SAS - SUBA AL PASO EPS	24/07/2023	12:29.17	NOTIFICACION TARDIA

Fuente: Retroalimentación SDS.

Semana 30:

Tabla 18. UPGD o UI con carga en SIVIGILA 4.0 de la notificación semanal posterior a las 12:00 m

Entidad	Fecha	HORA	OBSERVACIONES
MEDICLINICO SANTA ANA IPS SAS	31/07/2023	13:43.45	NOTIFICACION TARDIA
VIVA 1A IPS SA	31/07/2023	12:55.13	NOTIFICACION TARDIA

Fuente: Retroalimentación SDS.

Tabla 19. UPGD o UI que presentan error en la carga

Falla	Entidad	Fecha	HORA
"El archivo con nombre 110010259301_30.zip ya fue cargado anteriormente"	NANCY VASQUEZ FRANCO	31/07/2023	09:27.22

Fuente: Retroalimentación SDS.

Semana 31:

Tabla 20. UPGD o UI con carga en SIVIGILA 4.0 de la notificación semanal posterior a las 12:00 m

Entidad	Fecha	HORA	OBSERVACIONES
CENTRO MEDICO CLINITAS COLINA CAMPESTRE	8/08/2023	10:39.55	NOTIFICACION TARDIA
ARSENIO UMBARILA PINZON	8/08/2023	10:36.31	NOTIFICACION TARDIA
LABORATORIO CENTRAL DE REFERENCIA	8/08/2023	09:20.02	NOTIFICACION TARDIA
DRA YESICA MARIA CASTILLO RIVERA	8/08/2023	08:20.22	NOTIFICACION TARDIA
CENTRO MEDICO SUBA CENTRO EPS SANITAS	8/08/2023	08:12.00	NOTIFICACION TARDIA
MEDICLINICO SANTA ANA IPS SAS	8/08/2023	07:32.04	NOTIFICACION TARDIA

Fuente: Retroalimentación SDS.

Tabla 21. UPGD o UI que presentan error en la carga

Falla	Entidad	Fecha	HORA
"El archivo con nombre 110011809001_31.zip ya fue cargado anteriormente"	CLINICA CAMPO ABIERTO ORGANIZACIÓN SANITAS INTERNA	7/08/2023	08:16.03
"El archivo con nombre 110011809001_31.zip ya fue cargado anteriormente"	CLINICA CAMPO ABIERTO ORGANIZACIÓN SANITAS INTERNA	7/08/2023	08:15.11

Fuente: Retroalimentación SDS.

Semana 32:

Tabla 22. UPGD o UI con carga en SIVIGILA 4.0 de la notificación semanal posterior a las 12:00 m.

Entidad	Fecha	HORA	OBSERVACIONES
CLINICA CAMPO ABIERTO ORGANIZACIÓN SANITAS INTERNA	14/08/2023	13:02.47	NOTIFICACION TARDIA
ESP UNIDAD MEDICA DEL NORTE - ESPAM - POLICIA NACI	14/08/2023	12:15.58	NOTIFICACION TARDIA

Fuente: Retroalimentación SDS.

Tabla 23. UPGD o UI que presentan error en la carga

Entidad	Fecha	HORA	OBSERVACIONES
CLINICA CAMPO ABIERTO ORGANIZACIÓN SANITAS INTERNA	14/08/2023	13:02.47	NOTIFICACION TARDIA
ESP UNIDAD MEDICA DEL NORTE - ESPAM - POLICIA NACI	14/08/2023	12:15.58	NOTIFICACION TARDIA

Fuente: Retroalimentación SDS.

En relación con los hallazgos encontrados en las semanas evaluadas (semana 29 a semana 32), se informa que el no realizar el cargue de los archivos planos a Sivigila 4.0 o el cargue tardío después de las 12:00 m del lunes, se considera silencio epidemiológico, lo que se verá reflejado en los tableros de control.

Se explica que se deben minimizar los errores al cargar el archivo en Sivigila 4.0. No se debe renombrar el archivo que genera el aplicativo Sivigila. Se debe verificar el archivo que se va a adjuntar, que corresponda a la semana a notificar, no cargar el archivo Renotificado o el archivo xls. Con cada error en el cargue será necesario realizar acta de articulación en donde se registren los hallazgos encontrados, a aquellas unidades en las que persistan los errores se le realizará oficio al gerente.

En caso de presentar silencio epidemiológico en SIVIGILA de escritorio o en SIVIGILA 4.0 la UPGD o UI, será catalogada como crítica, se realizará asistencia técnica en la que se generará plan de mejoramiento, además se realizará oficio al gerente o representante legal informando sobre el incumplimiento. Si el hallazgo es reiterativo el oficio será dirigido a la Superintendencia de Salud, quien se encargará del seguimiento.

Al realizar el envío de la notificación semanal o inmediata se debe adjuntar los pantallazos del cargue en Sivigila 4.0.

Posteriormente se socializaron tableros de control SIVIGILA de las UPGD de la Localidad de Suba. Se informa a las unidades que al tablero de control se le realizaron modificaciones en las que se les adicionó nuevos indicadores.

El primer indicador evaluado es el porcentaje de cumplimiento de la entrega del reporte semanal SIVIGILA 4.0, en donde se registra según las semanas evaluadas por periodo epidemiológico la notificación oportuna, si se realiza la notificación semanal el fin de semana (antes de terminar la semana epidemiológica) o el viernes. La notificación semanal se debe realizar teniendo en cuenta que la semana epidemiológica inicia el domingo y termina el sábado. Por lo tanto, las unidades pueden realizar la notificación según el horario de atención a los pacientes, con el fin de garantizar que los eventos que se presenten se notifiquen con oportunidad en la semana que corresponde.

El 79,6% de las unidades evaluadas tuvieron cumplimiento del 100% en la entrega del reporte semanal en SIVIGILA 4.0, 7 unidades presentaron hallazgos en alguna de las semanas evaluadas, como cargue tardío, o error en el archivo o cargues anticipados, situaciones que afectan el indicador.

Tabla 24. Cumplimiento en la entrega del reporte semanal SIVIGILA 4.0 UPGD, Localidad Suba. Julio 2023. Subred Norte.

NOMBRE RAZON SOCIAL	NOTIFICACION OPORTUNA	NOTIFICACION FIN DE SEMANA	NOTIFICACION VIERNES	NUMERO DE SEMANAS EN LAS QUE LA UPGD CUMPLIO CON LA NOTIFICACION	SEMANAS EPIDEMIOLÓGICAS EVALUADAS PARA EL MES	% CUMPLIMIENTO
CENTRO DE ATENCION EN SALUD CAFAM SUBA	4	0	0	4	4	100%
CENTRO MEDICO COLSUBSIDIO PORTAL NORTE	4	0	0	4	4	100%
PORSALUD SAS	4	0	0	4	4	100%
CONSULTORIO MEDICO DR EUCLIDES ALBERTO CONTRERAS	4	0	0	4	4	100%
CAJA DE COMPENSACION FAMILIAR COMPENSAR CARACOL TV	4	0	0	4	4	100%
BIENESTAR IPS SAS SEDE COLINA	4	0	0	4	4	100%
CENTRO MEDICO COLMEDICA MEDICINA PREPAGADA COLINA	2	0	0	2	2	100%
AG SERVICIOS DE SALUD SAS	4	0	0	4	4	100%
VIRREY SOLIS IPS SA - CLINICA	4	0	0	4	4	100%

SUBA						
UNION MEDICA DEL NORTE SAS	4	0	0	4	4	100%
CENTRO MEDICO COLSUBSIDIO SUBA	4	0	0	4	4	100%
SALUD PREFERENCIAL MAZUREN	1	3	0	4	4	100%
ARSENIO UMBARILA PINZON	4	0	0	4	4	100%
PUNTO DE ATENCION EN SALUD SUBA	4	0	0	4	4	100%
ADMINISTRADORA CLINICALA COLINA SAS	4	0	0	4	4	100%
UNIDAD DE SERVICIOS SUBA COMPENSAR	4	0	0	4	4	100%
FUNDACION ABOOD SHAIQ	4	0	0	4	4	100%
SERVIMED IPS SA UNIDAD MEDICA NORTE	4	0	0	4	4	100%
CLINICA COLSANITAS 103	4	0	0	4	4	100%
CORPAS COMUNITARIA LISBOA IPS	4	0	0	4	4	100%
UNIDAD DE SERVICIOS DE SALUD PRADO VERANIEGO	4	0	0	4	4	100%
UNIDAD DE SERVICIOS DE SALUD SUBA	4	0	0	4	4	100%
USS CENTRO DE SERVICIOS E	4	0	0	4	4	100%
UNIDAD DE SERVICIOS DE SALUD RINCON	4	0	0	4	4	100%
UNIDAD DE SERVICIOS DE SALUD GAITANA I	4	0	0	4	4	100%
CONSULTORIO MEDICO COLSUBSIDIO SUBAZAR	4	0	0	4	4	100%
VIVA 1 A IPS SA CALLE 118	4	0	0	4	4	100%
SERVISALUD QCL 116	4	0	0	4	4	100%
CENTRO MEDICO COLMEDICA SEDE SUBA	4	0	0	4	4	100%
DRA YESICA MARIA CASTILLO RIVERA	4	0	0	4	4	100%
ESCUELA COLOMBIANA DE INGENIERIA JULIO GARAVITO	0	4	0	4	4	100%
ALVARO VILLALOBOS MORENO	4	0	0	4	4	100%
IPS DE TODOS SUBA SAS	4	0	0	4	4	100%
VIVA 1A IPS IBERIA	4	0	0	4	4	100%
RESPUESTA MEDICO INMEDIATA SAS	4	0	0	4	4	100%
CENTRO MEDICO COLMEDICA CALLE 185	4	0	0	4	4	100%
VIRREY SOLIS IPS SA COLINA CAMPESTRE	4	0	0	4	4	100%
CENTRO MEDICO COLMEDICA BULEVAR NIZA	4	0	0	4	4	100%
URGENCIAS Y EMERGENCIAS	4	0	0	4	4	100%
HEALTH DELIVER SOLUTIONS SAS	4	0	0	4	4	100%
EUSALUD SEDE SUBA	4	0	0	4	4	100%
CM COLSANITAS PREMIUM COLINA CAMPESTRE	4	0	0	4	4	100%
GRUPO AVALER SAS	4	0	0	4	4	100%
BULEVAR CLINICOS	4	0	0	4	4	100%
ASMEDAN SUBA	4	0	0	4	4	100%
CENTRO MEDICO SUBA CENTRO EPS SANITAS	4	0	0	4	4	100%
CENTRO MEDICO PARALELA 103 EPS SANITAS	4	0	0	4	4	100%
CLINICA JUAN N CORPAS LTDA	3	0	0	3	4	75%
UNIDAD DE SERVICIOS DE SALUD CALLE 153	3	0	0	3	4	75%



ESP UNIDAD MEDICA DEL NORTE - ESPAM - POLICIA NACI	3	0	0	3	4	75%
CENTROS MEDICOS COLSANITAS SAS - SUBA AL PASO EPS	3	0	0	3	4	75%
VIVA 1A IPS SA	2	0	0	2	4	50%
EPS SANITAS CENTRO MEDICO SUBA	0	0	0	0	4	0%
FUNDACIÓN CENTRO MATERNO INFANTIL NUESTRA SEÑORAD	0	0	0	0	4	0%

Fuente: Tableros de control SIVIGILA julio 2023. Localidad Suba. Subred Norte

Teniendo en cuenta las observaciones anteriores los cargues que se realicen en SIVIGILA 4.0 después de las 12:00 m del día lunes, o se realicen cargas anticipadas a la semana epidemiológica a notificar la unidad presentará incumplimiento, y presenta silencio epidemiológico.

En relación con el cumplimiento de la notificación semanal en SIVIGILA escritorio, se informa que este indicador evalúa la oportunidad en el envío de los archivos planos semanales a la Subred Norte, antes de las 12:00 m del día lunes.

En la siguiente tabla, se evidencia que en el mes de julio 9 UPGD de la Localidad de Suba presentaron porcentajes menores al 100%, debido a cierres temporales o por reclasificación de UI a UPGD.

Tabla 25. OBSERVACIONES CUMPLIMIENTO ACUMULADO DE LA NOTIFICACION SIVIGILA ESCRITORIO

NOMBRE RAZON SOCIAL	% DE SEMANAS NOTIFICADAS POSITIVAS	% DE SEMANAS NOTIFICADAS NEGATIVAS	% SEMANAS SILENCIOS A	% DE CUMPLIMIENTO	Observaciones
CONSULTORIO MEDICO DR EUCLIDES ALBERTO CONTRERAS	97%	0%	3%	97%	UPGD CON CIERRE TEMPORAL EN SEMANA 1
ESP UNIDAD MEDICA DEL NORTE - ESPAM - POLICIA NACI	97%	0%	3%	97%	UPGD CON SILENCIO EN SEMANA 25
ESCUELA COLOMBIANA DE INGENIERIA JULIO GARAVITO	87%	10%	3%	97%	UPGD CON CIERRE TEMPORAL EN SEMANA 1
RESPUESTA MEDICO INMEDIATA SAS	97%	0%	3%	97%	UI QUE PASA A UPGD
EPS SANITAS CENTRO MEDICO SUBA	87%	0%	13%	87%	CAMBIO DE RAZON SOCIAL Y CODIGO
ALVARO VILLALOBOS MORENO	80%	7%	13%	87%	UNIDAD PASA A UPGD EN SEMANA 7, CIERRE TEMPORAL EN SEMANA 11 Y 24
GRUPO AVALER SAS	80%	3%	17%	83%	UI QUE PASA A UPGD
CENTRO MEDICO COLMEDICA MEDICINA PREPAGADA COLINA	83%	0%	17%	83%	UNIDAD CON CIERRE TEMPORAL EN SEMANA 24 A LA 28
FUNDACIÓN CENTRO MATERNO INFANTIL NUESTRA SEÑORAD	0%	60%	40%	60%	REAPERTURA EN SEMANA 13

Fuente: Tableros de control SIVIGILA julio 2023. Localidad Suba. Subred Norte

Frente a la oportunidad de la notificación semanal se identifica 3 UPGD con porcentaje de oportunidad por debajo del 85% y una unidad con porcentaje de cumplimiento inferior al 75%. Ver siguiente tabla. Es responsabilidad de las áreas de vigilancia epidemiológica y del personal designado para la notificación de eventos de interés en Salud Pública en las instituciones, realizar monitoreo continuo según aplique y verificar a partir de búsqueda activa de casos por RIPS eventos de interés en salud pública sujetos a reporte.

Tabla 26. Tablero control notificación SIVIGILA. Oportunidad en notificación semanal UPGD Localidad Suba. Julio 2023. Subred Norte.

NOMBRE RAZON SOCIAL	TOTAL DE CASOS NOTIFICADOS	TOTAL DE CASOS NOTIFICADOS DENTRO DE LOS 8 DIAS DE CONSULTA	% DE OPORTUNIDAD
PORSALUD SAS	1	1	100%
CAJA DE COMPENSACION FAMILIAR COMPENSAR CARACOL TV	1	1	100%
AG SERVICIOS DE SALUD SAS	9	9	100%
VIRREY SOLIS IPS SA - CLINICA SUBA	17	17	100%
FUNDACION ABOOD SHAI O	279	279	100%
SERVIMED IPS SA UNIDAD MEDICA NORTE	4	4	100%
CLINICA COLSANITAS 103	9	9	100%
CORPAS COMUNITARIA LISBOA IPS	4	4	100%
UNIDAD DE SERVICIOS DE SALUD PRADO VERANIEGO	4	4	100%
UNIDAD DE SERVICIOS DE SALUD SUBA	4	4	100%
UNIDAD DE SERVICIOS DE SALUD RINCON	5	5	100%
UNIDAD DE SERVICIOS DE SALUD GAITANA I	149	149	100%
CONSULTORIO MEDICO COLSUBSIDIO SUBAZAR	2	2	100%
VIVA 1 A IPS SA CALLE 118	17	17	100%
CENTRO MEDICO COLMEDICA SEDE SUBA	2	2	100%
ESP UNIDAD MEDICA DEL NORTE - ESPAM - POLICIA NACI	1	1	100%
DRA YESICA MARIA CASTILLO RIVERA	1	1	100%
VIVA 1A IPS IBERIA	4	4	100%
CENTRO MEDICO COLMEDICA CALLE 185	3	3	100%
VIRREY SOLIS IPS SA COLINA CAMPESTRE	13	13	100%
CENTRO MEDICO COLMEDICA BULEVAR NIZA	4	4	100%
EUSALUD SEDE SUBA	20	20	100%
BULEVAR CLINICOS	9	9	100%
CENTRO MEDICO PARALELA 103 EPS SANITAS	8	8	100%
CENTROS MEDICOS COLSANITAS SAS - SUBA AL PASO EPS	9	9	100%
ADMINISTRADORA CLINICA LA COLINA SAS	478	473	99%
CENTRO DE ATENCION EN SALUD CAFAM SUBA	262	259	99%
UNIDAD DE SERVICIOS DE SALUD CENTRO DE SERVICIOS E	605	590	98%
CLINICA JUAN N CORPAS LTDA	358	348	97%
CM COLSANITAS PREMIUM COLINA CAMPESTRE	35	34	97%
VIVA 1A IPS SA	58	56	97%
URGENCIAS Y EMERGENCIAS	57	55	96%
UNION MEDICA DEL NORTE SAS	28	27	96%
SERVISALUD QCL 116	25	24	96%
UNIDAD DE SERVICIOS SUBA COMPENSAR	112	106	95%
CENTRO MEDICO COLSUBSIDIO SUBA	43	40	93%



EPS SANITAS CENTRO MEDICO SUBA	80	74	93%
CENTRO MEDICO COLSUBSIDIO PORTAL NORTE	29	25	86%
CENTRO MEDICO COLMEDICA MEDICINA PREPAGADA COLINA	14	12	86%
UNIDAD DE SERVICIOS DE SALUD CALLE 153	16	13	81%
SALUD PREFERENCIAL MAZUREN	5	4	80%
PUNTO DE ATENCION EN SALUD SUBA	40	32	80%
BIENESTAR IPS SAS SEDE COLINA	19	15	79%
ASMEDAN SUBA	3	2	67%
CENTRO MEDICO SUBA CENTRO EPS SANITAS	3	2	67%

Fuente: Tableros de control SIVIGILA julio 2023. Localidad Suba. Subred Norte

Frente a la oportunidad de notificación inmediata, se socializa el comportamiento de la oportunidad en el mes de julio. De acuerdo con tablero de control, se identifica 26 unidades con notificación inoportuna de eventos inmediatos, con indicador por debajo de 85% Ver tabla. Se recuerda la importancia de garantizar el envío de los eventos clasificados como inmediatos dentro de las 24 horas de la consulta.

Tabla. 27 Tablero control notificación SIVIGILA. Oportunidad en notificación inmediata UPGD Localidad Suba. Julio 2023. Subred Norte

NOMBRE RAZON SOCIAL	TOTAL DE CASOS NOTIFICADOS	TOTAL DE CASOS NOTIFICADOS DENTRO DE 1 DIAS	% DE OPORTUNIDAD
CAJA DE COMPENSACION FAMILIAR COMPENSAR CARACOL TV	1	1	100%
UNION MEDICA DEL NORTE SAS	17	17	100%
CORPAS COMUNITARIA LISBOA IPS	19	19	100%
UNIDAD DE SERVICIOS DE SALUD PRADO VERANIEGO	4	4	100%
CENTRO MEDICO COLMEDICA SEDE SUBA	1	1	100%
DRA YESICA MARIA CASTILLO RIVERA	2	2	100%
IPS DE TODOS SUBA SAS	1	1	100%
HEALTH DELIVER SOLUTIONS SAS	1	1	100%
BULEVAR CLINICOS	29	29	100%
ASMEDAN SUBA	7	7	100%
FUNDACION ABOOD SHAIQ	1097	1079	98%
CENTRO MEDICO COLMEDICA MEDICINA PREPAGADA COLINA	44	42	95%
UNIDAD DE SERVICIOS DE SALUD CALLE 153	53	49	92%
ADMINISTRADORA CLINICA LA COLINA SAS	605	558	92%
CENTRO MEDICO COLSUBSIDIO PORTAL NORTE	12	11	92%
UNIDAD DE SERVICIOS DE SALUD CENTRO DE SERVICIOS E	1553	1420	91%
BIENESTAR IPS SAS SEDE COLINA	11	10	91%
UNIDAD DE SERVICIOS DE SALUD RINCON	35	31	89%
VIVA 1A IPS SA	119	103	87%
CM COLSANITAS PREMIUM COLINA CAMPESTRE	41	35	85%
UNIDAD DE SERVICIOS DE SALUD GAITANA I	68	57	84%
VIVA 1A IPS IBERIA	17	14	82%
SERVIMED IPS SA UNIDAD MEDICA NORTE	15	12	80%

ESP UNIDAD MEDICA DEL NORTE - ESPAM - POLICIA NACI	5	4	80%
CENTRO MEDICO COLMEDICA BULEVAR NIZA	5	4	80%
CENTRO MEDICO PARALELA 103 EPS SANITAS	5	4	80%
CLINICA JUAN N CORPAS LTDA	489	385	79%
EPS SANITAS CENTRO MEDICO SUBA	56	44	79%
UNIDAD DE SERVICIOS SUBA COMPENSAR	73	57	78%
CENTRO DE ATENCION EN SALUD CAFAM SUBA	192	147	77%
SALUD PREFERENCIAL MAZUREN	4	3	75%
SERVISALUD QCL 116	96	70	73%
VIRREY SOLIS IPS SA - CLINICA SUBA	62	45	73%
VIVA 1 A IPS SA CALLE 118	18	13	72%
CENTRO MEDICO COLSUBSIDIO SUBA	106	72	68%
EUSALUD SEDE SUBA	3	2	67%
CLINICA COLSANITAS 103	21	13	62%
AG SERVICIOS DE SALUD SAS	5	3	60%
VIRREY SOLIS IPS SA COLINA CAMPESTRE	49	27	55%
UNIDAD DE SERVICIOS DE SALUD SUBA	46	24	52%
PUNTO DE ATENCION EN SALUD SUBA	6	3	50%
CONSULTORIO MEDICO COLSUBSIDIO SUBAZAR	2	1	50%
CENTRO MEDICO SUBA CENTRO EPS SANITAS	6	3	50%
URGENCIAS Y EMERGENCIAS	15	5	33%
CENTROS MEDICOS COLSANITAS SAS - SUBA AL PASO EPS	4	0	0%

Fuente: Tableros de control SIVIGILA julio 2023. Localidad Suba Subred Norte

En relación con el indicador cumplimiento y calidad en el ingreso de laboratorios de los eventos confirmados por laboratorio, se evidencia en la siguiente tabla, que el 11% de las unidades presentan ausencia de ingreso de los laboratorios al aplicativo SIVIGILA de al menos un reporte.

Tabla 28. Cumplimiento y calidad en el ingreso de laboratorios de los eventos confirmados por laboratorio. Localidad Suba. Julio 2023. Subred Norte

NOMBRE RAZON SOCIAL	NUMERO DE CASOS CONFIRMADOS POR LABORATORIO (INGRESO Y AJUSTE)	NUMERO CASOS CON REPORTE POSITIVO, REACTIVO O COMPATIBLE INGRESADO EN EL MODULO LABORATORIO DEL SISTEMA	% CUMPLIMIENTO
CENTRO MEDICO COLSUBSIDIO PORTAL NORTE	18	18	100,0%
PORSALUD SAS	1	1	100,0%
CENTRO MEDICO COLSUBSIDIO SUBA	31	31	100,0%
SALUD PREFERENCIAL MAZUREN	3	3	100,0%
PUNTO DE ATENCION EN SALUD SUBA	16	16	100,0%
EPS SANITAS CENTRO MEDICO SUBA	19	19	100,0%
ADMINISTRADORA CLINICA LA COLINA SAS	419	419	100,0%
UNIDAD DE SERVICIOS SUBA COMPENSAR	127	127	100,0%
CLINICA JUAN N CORPAS LTDA	145	145	100,0%
FUNDACION ABOOD SHAIQ	342	342	100,0%
SERVIMED IPS SA UNIDAD MEDICA NORTE	3	3	100,0%
CLINICA COLSANITAS 103	8	8	100,0%
UNIDAD DE SERVICIOS DE SALUD PRADO VERANIEGO	2	2	100,0%
UNIDAD DE SERVICIOS DE SALUD SUBA	2	2	100,0%
UNIDAD DE SERVICIOS DE SALUD RINCON	5	5	100,0%

UNIDAD DE SERVICIOS DE SALUD GAITANA I	4	4	100,0%
CONSULTORIO MEDICO COLSUBSIDIO SUBAZAR	1	1	100,0%
VIVA 1A IPS SA	46	46	100,0%
VIVA 1 A IPS SA CALLE 118	13	13	100,0%
SERVISALUD QCL 116	53	53	100,0%
UNIDAD DE SERVICIOS DE SALUD CALLE 153	52	52	100,0%
CENTRO MEDICO COLMEDICA CALLE 185	1	1	100,0%
VIRREY SOLIS IPS SA COLINA CAMPESTRE	3	3	100,0%
CENTRO MEDICO COLMEDICA BULEVAR NIZA	2	2	100,0%
EUSALUD SEDE SUBA	2	2	100,0%
BULEVAR CLINICOS	25	25	100,0%
ASMEDAN SUBA	2	2	100,0%
CENTRO MEDICO SUBA CENTRO EPS SANITAS	3	3	100,0%
CENTRO MEDICO PARALELA 103 EPS SANITAS	10	10	100,0%
CENTRO DE ATENCION EN SALUD CAFAM SUBA	72	71	98,6%
UNIDAD DE SERVICIOS DE SALUD CENTRO DE SERVICIOS E	186	180	96,8%
UNION MEDICA DEL NORTE SAS	25	24	96,0%
CENTRO MEDICO COLMEDICA MEDICINA PREPAGADA COLINA	43	39	90,7%
CM COLSANITAS PREMIUM COLINA CAMPESTRE	36	31	86,1%
BIENESTAR IPS SAS SEDE COLINA	5	4	80,0%
VIVA 1A IPS IBERIA	5	4	80,0%
AG SERVICIOS DE SALUD SAS	3	2	66,7%
VIRREY SOLIS IPS SA - CLINICA SUBA	3	2	66,7%
CENTROS MEDICOS COLSANITAS SAS - SUBA AL PASO EPS	4	2	50,0%
CORPAS COMUNITARIA LISBOA IPS	1	0	0,0%

Fuente: Tableros de control SIVIGILA julio 2023. Localidad Suba Subred Norte

En cuanto al cumplimiento de la notificación colectiva 359, para infecciones asociadas al cuidado de la salud, las UPGD de la Localidad de Suba, que reportan estos eventos se encuentran con cumplimiento del 100%, a excepción de Administradora Clínica Colina quien no reporto en el tiempo estipulado la información.

Tabla 29. Cumplimiento de la notificación colectiva 359. Localidad Suba. Mayo 2023. Subred Norte

NOMBRE RAZON SOCIAL	ENERO	FEBRE RO	MARZO	ABRIL	MAYO	JUNIO	% CUMPLIMIENTO
ADMINISTRADORA CLINICA LA COLINA SAS	X	X	X	X	X		80
CLINICA JUAN N CORPAS LTDA	X	X	X	X	X	X	100
FUNDACION ABOOD SHAO	X	X	X	X	X	X	100
UNIDAD DE SERVICIOS DE SALUD CENTRO DE SERVICIOS E	X	X	X	X	X	X	100

Fuente: Tableros de control SIVIGILA mayo 2023. Localidad Suba Subred Norte

A continuación, se socializaron los tableros de control SIVIGILA de las UI de la Localidad de Suba.

Se explica que las Unidades Informadoras tienen la misma obligación que las UPGD en el cumplimiento de la notificación de los Eventos de Interés en salud Pública con calidad y oportunidad.

Frente a la oportunidad de la notificación semanal se identifica el cumplimiento del 100% en las unidades informadoras que presentan eventos en el periodo evaluado. Ver siguiente tabla.

Tabla 30. Tablero control notificación SIVIGILA. Oportunidad en notificación semanal UI Localidad Suba. Julio 2023. Subred Norte.

NOMBRE RAZON SOCIAL	TOTAL DE CASOS NOTIFICADOS	TOTAL DE CASOS NOTIFICADOS DENTRO DE LOS 8 DIAS DE CONSULTA	% DE OPORTUNIDAD
ENTORNO SUBRED NORTE	6	6	100%
CLINICA CAMPO ABIERTO ORGANIZACIÓN SANITAS INTERNA	11	11	100%
TE ALIVIAMOS SAS	6	6	100%

Fuente: Tableros de control SIVIGILA julio 2023. Localidad Suba Subred Norte

Frente a la oportunidad de notificación inmediata, se socializa el comportamiento en el mes de julio. De acuerdo con tablero de control, se identifican 6 UI con notificación inoportuna de eventos inmediatos con indicador por debajo de 10%.

Tabla 31. Tablero control notificación SIVIGILA. Oportunidad en notificación inmediata UI Localidad Suba. Julio 2023. Subred Norte

NOMBRE RAZON SOCIAL	TOTAL DE CASOS NOTIFICADOS	TOTAL DE CASOS NOTIFICADOS DENTRO DE 1 DIAS	% DE OPORTUNIDAD
INMUGEN CORPORATION LTDA	5	5	100%
IPS SALUD OCUPACIONAL INTEGRAL COLOMBIANA SAS SIGL	2	2	100%
HUMAN GROUP CORP IPS SAS	6	6	100%
NELLY PACHECO MERCADO	1	1	100%
CENTRO DE DIAGNOSTICO Y TRATAMIENTO CENDIATRA SOCI	13	12	92%
SALUD OCUPACIONAL SANITAS SAS	5	4	80%
ZONA MEDICA ZONA NORTE	34	27	79%
BIOTECNOLOGIA Y GENETICA SA BIOTECGEN SA	36	22	61%
PRAXISALUD IPS SAS	5	3	60%
CENTRAL DE PATOLOGIA	7	4	57%
ASOCIACION SAN BARTOLOME APOSTOL CENTRO MEDICO	5	2	40%
CLINICA CAMPO ABIERTO ORGANIZACIÓN SANITAS INTERNA	28	10	36%
ASOCIACION MEDICA PARA LA ATENCION INTEGRAL SAS	40	14	35%
ENTORNO SUBRED NORTE	380	40	11%
CAYRE SEDE PONTEVEDRA	1	0	0%

Fuente: Tableros de control SIVIGILA julio 2023. Localidad Suba Subred Norte

En relación con el indicador cumplimiento y calidad en el ingreso de laboratorios de los eventos confirmados por laboratorio, se presenta en la siguiente tabla que el 2 unidades tienen evaluación crítica teniendo en cuenta que presentan ausencia de al menos un reporte de laboratorio.

Tabla 32. Cumplimiento y calidad en el ingreso de laboratorios de los eventos confirmados por laboratorio. Localidad Suba. Julio 2023. Subred Norte

NOMBRE RAZON SOCIAL	NUMERO DE CASOS CONFIRMADOS POR LABORATORIO (INGRESO Y AJUSTE)	NUMERO CASOS CON REPORTE POSITIVO, REACTIVO O COMPATIBLE INGRESADO EN EL MODULO LABORATORIO DEL SISTEMA	% CUMPLIMIENTO
CAYRE SEDE PONTEVEDRA	1	1	100,0%
CLINICA CAMPO ABIERTO ORGANIZACIÓN SANITAS INTERNA	5	5	100,0%
ASOCIACION MEDICA PARA LA ATENCION INTEGRAL SAS	37	37	100,0%
SALUD OCUPACIONAL SANITAS SAS	5	5	100,0%
CENTRO DE DIAGNOSTICO Y TRATAMIENTO CENDIATRA SOCI	13	13	100,0%
IPS SALUD OCUPACIONAL INTEGRAL COLOMBIANA SAS SIGL	2	2	100,0%
HUMAN GROUP CORP IPS SAS	6	6	100,0%
NELLY PACHECO MERCADO	1	1	100,0%
ENTORNO SUBRED NORTE	367	365	99,5%
BIOTECNOLOGIA Y GENETICA SA BIOTECGEN SA	35	33	94,3%
ZONA MEDICA ZONA NORTE	34	30	88,2%
INMUGEN CORPORATION LTDA	5	4	80,0%
PRAXISALUD IPS SAS	3	2	66,7%

Fuente: Tableros de control SIVIGILA julio 2023. Localidad Suba Subred Norte

Se informa a los participantes que es obligatorio enviar soportes e ingresar los laboratorios de aquellos eventos que lo requieran, ejemplo: VIH, TB (todas las formas), Dengue, Hepatitis A, B y C, sífilis gestacional y congénita. Además de la importancia de mejorar la calidad en el ingreso de información acorde a la prueba realizada y prueba específica requerida para la confirmación del evento.

Varios:

1. Ya se encuentra disponible el evento 549-Morbilidad Materna extrema por captura en línea.
2. Todo plano semanal cargado a la web posterior a las 12:00 M es considerado como silencio epidemiológico

Identidad	Archivo cargado	Fecha final carga
DE TODOS PATIO BONITO	013252605_32.zip	08/2023 12:00.46

3. Razón social en REPS debe coincidir con la caracterización:

REGISTRO ACTUAL - SEDES DE PRESTADORES

Si conoce algún dato digitado para hacer más específica la consulta, de lo contrario de clic en **Buscar** para ver todos los registros.

Formulario que permite la **CONSULTA** en el Registro Especial de Prestadores de Servicios de Salud - REPS.

PRESTADORES	SEDES	SERVICIOS	CAPACIDAD	MEDIDAS DE SEGURIDAD	SANCCIONES
NIT/CC	901041691 - B				
Naturaleza Jurídica	Privada				
DATOS GENERALES DEL PRESTADOR					
Departamento	Bogotá D.C.	Municipio	BOGOTÁ		
Código de Prestador	1109136300 - 01				
Nombre del Prestador	CENTROS MEDICOS COLSANITAS S.A.S				
Clase de Prestador	Instituciones Prestadoras de Servicios de Salud - IPS	Carácter Territorial			
Empresa Social del Estado		Nivel Atención Prestador			
DATOS DE LA SEDE					
Departamento	Bogotá D.C.	Municipio	BOGOTÁ		
Código de la Sede	1109136300 - 01	Sede principal	NO		
Nombre de la Sede	CENTRO MEDICO COLSANITAS PREMIUM LA CALLEJA				
Gerente	NICOLAS ARTURO SALAZAR SANCHEZ				
Dirección	CL 127 # 20 16 PI 6 IN 2, IN 3, IN 4	Zona	URBANA	Barrio	CALLEJA
Centro poblado		Fax			
Teléfono(s)	8466090 ext 5712052	Correo Electrónico	ccubillas@colsanitas		
Fecha de Apertura	09/08/06				

Información de la base de datos de las Entidades Departamentales y Distritales de Salud, en la cual se efectúa el registro de los Prestadores de Servicios de Salud con fecha de corte: miércoles 16 de agosto de 2023 (4:31 p.m.)

5. CARACTERIZACIÓN DE UPGD

Pag1 Pag2

CARACTERIZACIÓN DE LA UPGD

Cód. Prestador: 1109136300 Subíndice: 02 Caracteriza: 09/01/2023 Fecha inicio SIVIGILA: 09/01/2023

Rastró Social: 9010416913

Dirección: CL 127 20 16 PI 6 IN 3 IN 4

Representante Legal: NICOLAS ARTURO SALAZAR SANCHEZ

Correo Electrónico: PROCEDIMIENTO2CALLEJA@COLSANITAS.COM

Responsable de la Notificación: JOHANA FARID MORENO SERRANO

Teléfono: 3203112798

Fecha de Constitución o Inicio de Actividades Asistenciales: 06/08/2020

Naturaleza Jurídica:

- 1- Privada sin ánimo de lucro
- 2- Privada con ánimo de lucro
- 3- Mixta
- 4- Pública

Nivel de Complejidad:

- 1- I Nivel
- 2- II Nivel
- 3- III Nivel

Tipo de unidad: 2 Estado: 1 Localidad o Zona (Si aplica): 1 Nostr. IAD: 2 Nostr. ISO: 2 Nostr. CAB: 2

RECURSOS ADICIONALES PARA LA VIGILANCIA EPIDEMIOLÓGICA

Unidad de análisis:

- 1- SI
- 2- No

CDVE:

- 1- SI
- 2- No

Tecnología disponible:

- 1- SI
- 2- No

Computador:

- 1- SI
- 2- No

Fax Modem:

- 1- SI
- 2- No

Correo electrónico:

- 1- SI
- 2- No

Internet:

- 1- SI
- 2- No

Teléfono:

- 1- SI
- 2- No

Placa Teléfono:

- 1- SI
- 2- No

UPGD Activa en el SIVIGILA:

- 1- SI
- 2- No

Botones: Breviar, Actualizar, Guardar, Salir, LCI, Talen Humano / Servicios, Buscar

Fuente: Caracterización SIVIGILA

Fuente: REPS

4. Tener en cuenta:

Quien define si una institución es categorizada como UI o UPGD es potestad exclusivamente de la **Secretaría Distrital de Salud**, posterior a la realización de múltiples procesos por parte del ente local como las respectivas búsquedas activas y revisión del registro PNS.

5. RETROALIMENTACION LABORATORIOS: se realiza retroalimentación de la forma correcta de realizar cargue de laboratorios y verificación de los mismos.

- Realice descarga XLS de laboratorios web
- Filtre todos los tipos de caso - 3 (ya sea clasificación inicial o ajuste) en las variables "tip_cas_" y "ajuste_"
- Revise registros sin cargue de laboratorio filtrando la variable "control", seleccionando las filas vacías.
- Elimine el filtro anterior y en la variable "resultado" deje todo valor DIFERENTE a 1, 6, 7 y 10.

Resultados erróneos:

A	B	C	D	E	F	G	H	I	J	K	L	M	N	BJ	BO	CF
contro	fec_ex	fec_rec	muestr	prueba	agente	resulta	fec_ex	valor	lab_aj	cod_ev	fec_not	seman	año	tip_cas	ajuste	nom_upgd
						365	30/07/2023	30	2023	3	0					UNIDAD DE SERVICIOS DE SALUD CL.80
						348	13/08/2023	32	2023	3	0					CLINICA INFANTIL SANTA MARIA DEL LAGO
						348	13/08/2023	32	2023	3	0					CLINICA INFANTIL SANTA MARIA DEL LAGO
						348	13/08/2023	32	2023	3	0					CLINICA INFANTIL SANTA MARIA DEL LAGO
						155	11/08/2023	32	2023	3	0					UNIDAD DE SERVICIOS DE SALUD CL.80
						210	12/08/2023	32	2023	3	0					CLINICA INFANTIL SANTA MARIA DEL LAGO
						210	12/08/2023	31	2023	3	0					CLINICA INFANTIL SANTA MARIA DEL LAGO
						365	01/08/2023	30	2023	3	7					UNIDAD DE SERVICIOS DE SALUD CL.80

A	B	C	D	E	F	G	H	I	J	K	L	M	N	BJ	BO	CF
contro	fec_ex	fec_rec	muestr	prueba	agente	resulta	fec_ex	valor	lab_aj	cod_ev	fec_not	seman	año	tip_cas	ajuste	nom_upgd
LABORAT(16/01/2023:16/01/2023:10				55	49	2	21/03/2023	NEGATIVO	0	813	17/01/2023	3	2023	3	7	ADMINISTRADORA CLINICA LA COLINA SA
LABORAT(23/07/2023:23/07/2023:13				F5	3	2	24/07/2023	NEGATIVO	0	210	24/07/2023	29	2023	3	0	CLINICA INFANTIL SANTA MARIA DEL LAG
LABORAT(26/07/2023:26/07/2023:13				F5	3	2	26/07/2023	NEGATIVO	0	210	27/07/2023	29	2023	3	0	CLINICA INFANTIL SANTA MARIA DEL LAG
LABORAT(05/08/2023:05/08/2023:13				F5	3	2	05/08/2023	NEGATIVO	0	210	06/08/2023	31	2023	3	0	CLINICA INFANTIL SANTA MARIA DEL LAG



6. EVENTO 365 – INTOXICACIONES CON SUSTANCIAS QUÍMICAS

Las sustancias químicas hacen parte de un gran número de nuestras actividades diarias, lo cual implica que pueden producirse diferentes formas de exposición durante las diferentes etapas del ciclo de vida de un producto o sustancia química incluyendo: exposición ocupacional durante su manufactura, exposición del consumidor durante su uso, almacenaje, disposición y exposición ambiental a productos contaminados a sus residuos tóxicos.

En ocasiones, el diagnóstico de las intoxicaciones puede llegar a ser difícil de establecer con exactitud debido a falta de información cuando el paciente es llevado con alteración del estado de consciencia, lo que hace posible desconocer la sustancia que origina la intoxicación; falta de confiabilidad en la información suministrada por el paciente, especialmente en los casos de intencionalidad suicida o psicoactiva; o situaciones en las que no se establece con precisión la relación exposición/efecto, particularmente para los casos de intoxicaciones crónicas.

Las intoxicaciones por sustancias químicas corresponden a un evento de interés en Salud Pública y las acciones de vigilancia e intervención de los eventos mórbidos y mortales relacionados se fundamentan en el lineamiento para la prevención, vigilancia y control en salud pública - intoxicaciones por sustancias químicas, junto con los lineamientos y anexos relacionados, que elabora el Instituto Nacional de Salud (INS). Además, de los lineamientos que se desarrollan por parte de la Secretaría Distrital de Salud.

La vigilancia de las intoxicaciones por sustancias químicas está basada en la notificación de casos UPGD, las búsquedas activas institucionales y comunitarias y las investigaciones epidemiológicas de brotes. Para una adecuada notificación de los eventos de intoxicaciones por sustancias químicas, es importante identificar el grupo al que pertenece la sustancia química que origina la intoxicación.

Para la correcta notificación del evento, la ficha única de notificación de intoxicaciones por sustancias químicas código de notificación 365 cuenta con 8 grupos de sustancias para la vigilancia con sus respectivos códigos como se muestra a continuación:

Tabla 33. Descripción grupos de sustancias y códigos de grupos de sustancias de intoxicaciones, Sivigila.

GRUPO DE SUSTANCIA	CÓDIGO DE NOTIFICACIÓN SIVIGILA
MEDICAMENTOS	1
PLAGUICIDAS	2
METANOL	3
METALES	4
SOLVENTES	5
OTRAS SUSTANCIAS QUÍMICAS	6
GASES	7



Fuente. PROTOCOLO DE VIGILANCIA EN SALUD PÚBLICA INTOXICACIONES POR SUSTANCIAS QUÍMICAS INS

Intoxicación por medicamentos (Grupo de Sustancia 1)

Medicamento es el preparado farmacéutico obtenido a partir de principios activos y presentado bajo una forma farmacéutica que se utiliza para la prevención, alivio, diagnóstico, tratamiento curación o rehabilitación de una enfermedad.

Dentro de este grupo de sustancias se incluye la vigilancia de las intoxicaciones por medicamentos, preparaciones farmacéuticas a base de recursos naturales, productos fitoterapéuticos, suplementos dietarios, productos homeopáticos, drogas blancas, productos oficinales y medicamentos veterinarios.

Cuando el medicamento se usa bajo las condiciones de prescripción a dosis terapéuticas y se presenta un efecto no deseado, se considera que se trata de una reacción adversa y no de una intoxicación.

Intoxicación por plaguicidas (Grupo de Sustancia 2)

Plaguicida es definido como cualquier sustancia o mezcla de sustancias o microorganismos, diseñadas para repeler, destruir o controlar cualquier plaga, incluyendo vectores de enfermedades humanas y animales, enfermedades molestas, especies no deseadas de plantas o animales, que de alguna manera causen daño o interfieran con la producción, procesamiento, almacenamiento, transporte o comercialización de alimentos, productos agrícolas y forestales, o alimentos para animales, o que puedan ser administrados a animales para el control de insectos, arácnidos u otras plagas internas o externas.

Intoxicación por metanol (Grupo de sustancia 3)

Esta sustancia también es conocida alcohol metílico, alcohol de madera, carbinol o alcohol de cocina. Se usa como solvente industrial, combustible y anticongelante y como precursor en la fabricación de plástico y textiles sintéticos. Es ingrediente común de varios productos de uso doméstico.

Además de esto, al ser usado como combustible casero se facilita el acceso a esta sustancia por lo que se presentan intoxicaciones accidentales o suicidas, también se ha visto su consumo en cuadros dipsomaniacos por abstinencia de alcohol etílico, pero el principal problema de intoxicaciones por metanol en nuestro medio está dado por la ingesta de bebidas alcohólicas adulteradas.

En Colombia, fechas como navidad y año nuevo presentan aumento del consumo de bebidas alcohólicas y hacen necesaria la previsión de la atención a intoxicados (tanto por bebidas alcohólicas convencionales o legales, como por bebidas alcohólicas adulteradas). Por sus características las bebidas alcohólicas alteradas y fraudulentas, pueden tener cantidades variables de metanol usado en sustitución del etanol por su bajo costo y capacidad de producir efectos embriagantes, o como resultado de los

procesos de destilación, generando riesgos a la salud de quien inadvertidamente las consume.

Es importante resaltar, que para clasificar la sustancia que origina la intoxicación en el grupo 3- METANOL se debe contar con una confirmación de laboratorio en la que se determine concentración sérica de metanol (alcohol metílico) o sus metabolitos (formaldehído o ácido fórmico).

Intoxicación por metales (Grupo Sustancia 4)

La presencia de ciertos elementos químicos en el medio ambiente, como los metales (cadmio, plomo, cobre, mercurio, etc.), son consecuencia de su presencia espontánea en la naturaleza o de la actividad humana que incide directamente en los posibles riesgos químicos que su presencia puede generar para la salud humana.

Los metales son sustancias químicas cuyo estado físico es sólido a temperatura ambiente, exceptuando el mercurio (líquido) y la mayoría de color grisáceo. Los metales son buenos conductores de calor y electricidad. Presentan brillo especialmente después de ser pulidos y tienen la propiedad de formar óxidos y aleaciones entre otros metales.

Intoxicación por solventes (Grupo sustancia 5)

Los solventes son una clase heterogénea de productos químicos, usados para disolver y para proveer un vehículo para liberar otras sustancias químicas. Son productos de bajo costo y amplia disponibilidad, se utilizan ampliamente en el ámbito industrial y doméstico ya que hacen parte solos o en combinación de muchos productos como: desengrasantes, lacas, esmaltes, combustibles, pinturas, alcoholes (isopropílico y butanol), tintas, pegantes, limpiadores; sus efectos se producen por ingestión (tracto gastrointestinal), en piel o por la inhalación de sus vapores ya sea de manera accidental u ocupacional y se pueden usar fácilmente con fines de abuso.

Algunas de las sustancias que comúnmente originan la intoxicación dentro del evento son alcohol Industrial, thinner, varsol y mezclas de estos productos.

Intoxicación por otras sustancias químicas (Grupo de sustancia 6)

Se considera una sustancia peligrosa a los compuestos y mezclas de los mismos que representan una amenaza para la salud por su toxicidad, inflamabilidad, potencial explosivo, radiación u otras propiedades peligrosas.

La notificación por intoxicaciones con otras sustancias químicas constituye una variedad de sustancias líquidas, sólidas y mezclas que tienen propiedades fisicoquímicas como acidez, alcalinidad, combustión, corrosividad, material particulado, sustancias de baja dosis letal, que hacen que al contacto inadecuado con estas se produzcan intoxicaciones agudas que pueden dejar secuelas graves hasta causar la muerte, así mismo los accidentes laborales o las exposiciones a nivel laboral producen intoxicaciones agudas y crónicas que pueden llevar a enfermedades graves.

En este evento se notifica en su mayoría intoxicación de tipo accidental seguida por intencional suicida. La población más expuesta a los accidentes domésticos son niños menores de 5 años. Clasificación del grupo otras sustancias químicas.

La variedad de las sustancias que conforman este grupo son clasificadas en: cosméticos, agroquímicos, álcalis, ácidos, productos de limpieza, cianuro, fósforo, mezclas que correspondan a diferentes grupos de sustancias químicas, plantas tóxicas, entre otros. De este grupo las sustancias que presentan mayor toxicidad aguda es el fósforo blanco y el cianuro, y las que dejan más secuelas por intoxicación accidental y delictiva son las sustancias corrosivas como ácidos y álcalis.

Intoxicación por gases (Grupo de Sustancia 7)

Un gas es un fluido que en condiciones normales (temperatura de 25°C y presión de 1 atmósfera) se encuentran en fase gaseosa, no tiene forma, ocupa el espacio del recipiente que los contiene y puede pasar al estado líquido o sólido por cambios en la presión o la temperatura.

Los gases pueden ser irritantes y asfixiantes simples o sistémicos, la ruta de exposición es la vía respiratoria. Los gases asfixiantes simples desplazan el oxígeno del aire ambiente y de la hemoglobina, reduciendo la fracción de oxígeno en el aire a menos de 21% cuando se acumulan en espacios confinados causando hipoxia y asfixia. Los gases de acción irritante se caracterizan por producir extensas y profundas lesiones a nivel de las mucosas de la vía aérea.

Intoxicación por sustancias psicoactivas (Grupo de Sustancia 8)

Son aquellas sustancias, tanto legales como ilegales que afectan los procesos mentales, como la cognición, la emociones, entre otros.

Dentro del eventos las sustancias que originan la intoxicación con mayor frecuencia son marihuana, heroína, alcohol etílico (bebidas alcohólicas), cocaína y mezclas de sustancias psicoactivas.

NOTIFICACIÓN

Cambios en la notificación de Eventos de Interés en Salud Pública de acuerdo a SIVIGILA, que contiene los ajustes realizados tanto a los protocolos de vigilancia como a sus fichas de notificación:

Se incluye una nueva alerta inmediata Intoxicación con plaguicidas con ingrediente activo clorpirifos

ALERTAS EPIDEMIOLÓGICAS

Según el protocolo de vigilancia en salud pública se define una alerta epidemiológica como un conjunto de eventos relacionados con las intoxicaciones por sustancias químicas que, según criterios epidemiológicos demandan una acción de intervención en forma inmediata.

- Intoxicación con metanol asociado a bebida alcohólica adulterada
- Intoxicación con fósforo blanco asociada a artefactos pirotécnicos
- Intoxicación con plaguicidas con ingrediente activo clorpirifos

BROTOS

Episodio en el cual dos o más personas presentan un cuadro clínico compatible con la intoxicación aguda por una o más sustancias químicas (plaguicidas, medicamentos, etc.) en un mismo lugar o zona geográfica, con relación temporal y cuya investigación epidemiológica o resultados de laboratorio involucran esta(s) sustancia(s).

- Un solo caso de intoxicación por metanol se considera un brote.



Consideraciones finales sobre alertas y botes

- Son objeto de vigilancia de intoxicación por sustancias químicas los casos en los que el vehículo a través del que se afecta la salud de la población es un alimento, una bebida alcohólica o el agua y en los que el tipo de exposición es intencional, delictiva u homicida.
- En los casos en los que la anamnesis o la investigación de campo muestren que el alimento o el agua facilitaron la ruta de ingreso del tóxico al organismo, en forma accidental, el brote constituirá una enfermedad por alimentos (ETA). Un ejemplo de ello lo constituye la situación en la que un recipiente de plaguicida es utilizado como empaque o envase de un alimento o agua.

NOTIFICACIÓN DEL EVENTO

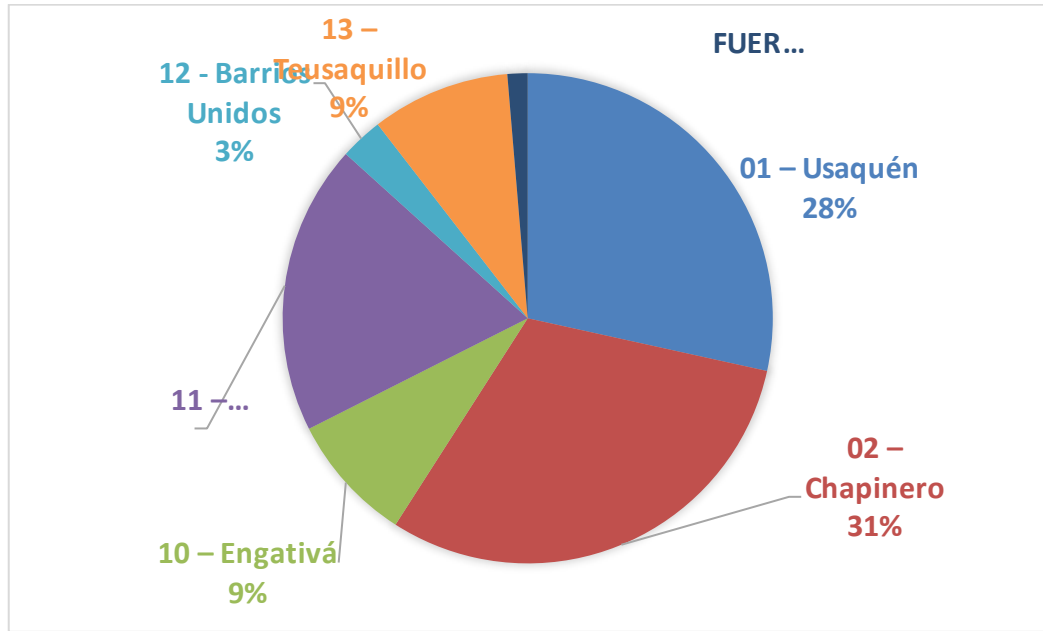
Cantidad de registros sin nombre del producto

Tabla 34. Notificación evento 365, cantidades de registros sin nombre del producto semanas epidemiológicas 01-29 2023.

Localidad	Sem Epi 01-29 2023
01 – Usaquén	171
02 – Chapinero	184
10 – Engativá	51
11 – Suba	115
12 - Barrios Unidos	17
13 – Teusaquillo	55
FUERA	8
TOTAL	601

Fuente: Vigilancia en salud ambiental – Subred Norte

Gráfico 1. Notificación evento 365, cantidad de registros sin nombre del producto semanas epidemiológicas 01-29 2023.



Fuente: Vigilancia en salud ambiental – Subred Norte

Gráfico 2. Notificación evento 365, cantidad de registros sin nombre del producto, localidad de Engativá semanas epidemiológicas 01-29 2023.

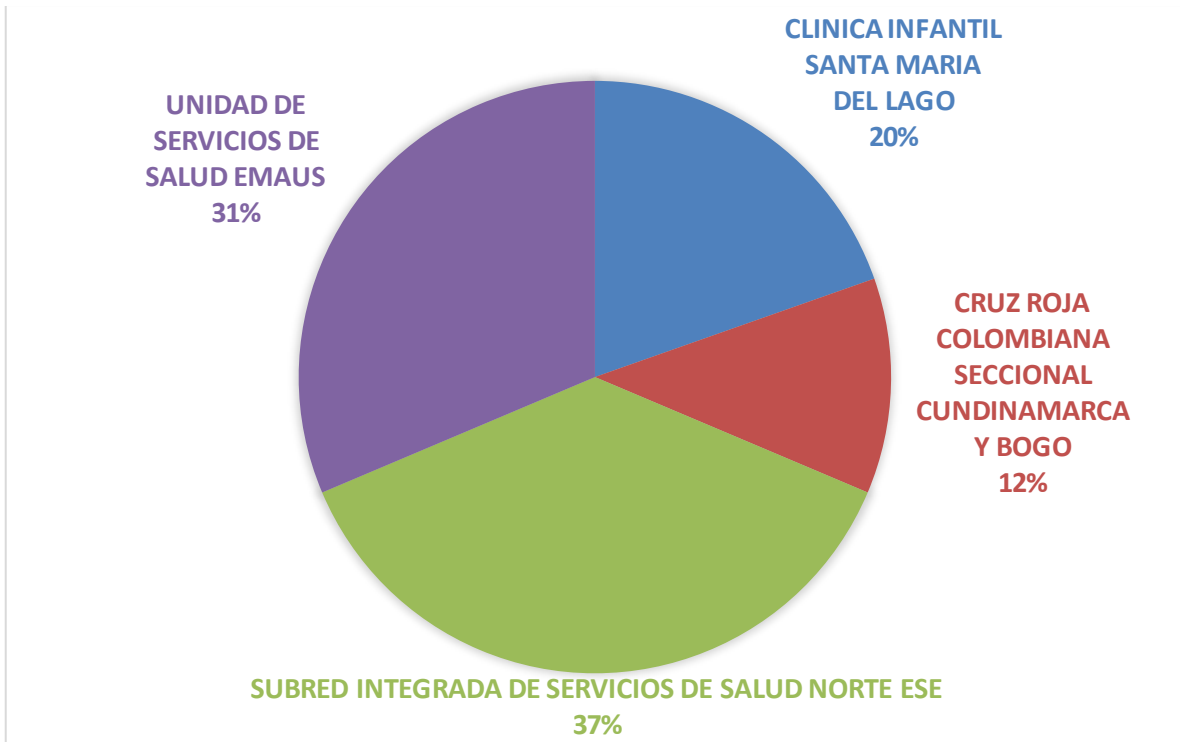
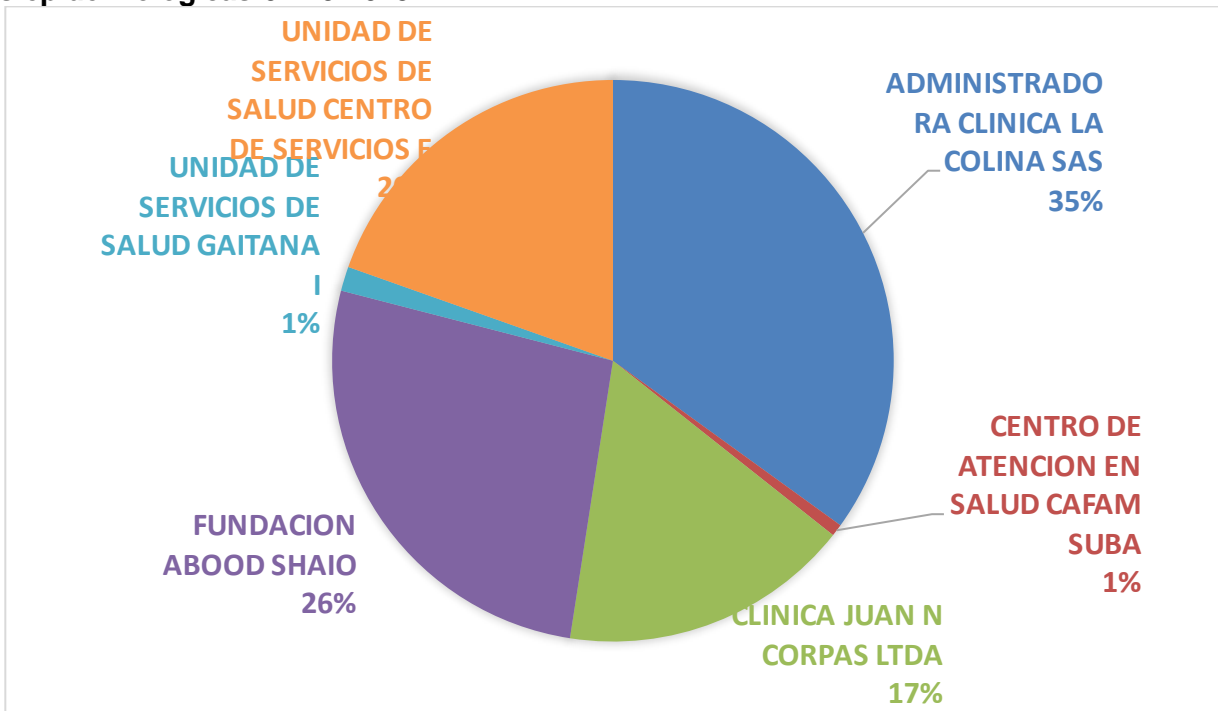


Gráfico 3. Notificación evento 365, cantidad de registros sin nombre del producto, localidad de Suba semanas epidemiológicas 01-29 2023.



Fuente: Vigilancia en salud ambiental – Subred Norte

7. Enfermedades Transmitidas por Alimentos – ETAS

Recordemos la definición de ETA dado en protocolo de vigilancia de Brotes de enfermedades transmitidas por alimentos del Instituto Nacional de Salud que define La Enfermedad Transmitida por Alimentos (ETA) es el síndrome originado de la ingestión de alimentos y/o agua que contienen agentes etiológicos en cantidades tales que afectan la salud del consumidor y lo define como un incidente en el 2 o más personas presentan una enfermedad semejante después de la ingestión de un mismo alimento y los análisis epidemiológicos apuntan al alimento como origen de la enfermedad.

Es importante para una investigación epidemiológica de campo de calidad y realizada de manera oportuna puede evitar que se presenten nuevos brotes. La investigación se realizará de manera articulada con el Programa de Alimentos sanos y seguros de la Subred Norte y si es necesario con el INVIMA.

Ficha de notificación individual se considera la fuentes primaria donde se obtienen los datos de las Unidades estadísticas (UPGD o UI) empleando las fichas de notificación física o digital como instrumento propio que permite reportar casos de personas que cumplan con la definición de caso del evento ETA.

Con el ánimo de mejorar los momentos de notificación de las ETAS y haciendo uso de la ficha de notificación individual (FOR-R02-0000-001 V:11 2022-06-08) en el numeral 3 Notificación, sub numeral 3.1 Fuentes a continuación una ampliación de cada ítem:

- Notificación rutinaria: Se da cuando los servicios de salud informan de manera

rutinaria y obligatoriamente a la autoridad sanitaria sobre la atención a eventos sujetos a vigilancia.

- Búsqueda activa institucional (BAI) de casos de ETA a partir de los Registros Individuales de Prestación de Servicios (RIPS) generados en las UPGD.
- Vigilancia Intensificada: Aquella en la cual los organismos, instituciones, funcionarios y la comunidad tienen la necesidad de reforzar los mecanismos de captura de casos, utilizando para ello definiciones de caso muy amplias que permiten detectar los eventos precozmente o descartar aquellas que no son.
- Búsqueda activa comunitaria (BAC) es reemplazada por la encuesta a consumidores que debe aplicarse a los expuestos (enfermos y no enfermos), se debe realizar al 100% de los brotes ocurridos en la entidad territorial.
- Investigaciones

Dando claridad a cada una de las posibles fuentes y que de acuerdo a instructivo este sub numeral no es obligatorio dentro del diligenciamiento, pero si corresponde a un dato importante para la investigación. Dando ampliación al numeral 8. Asociación con brote y específicamente si está asociado a un brote o no se considera relevante recordar los tipos de brotes que se pueden presentar descritos a continuación:

- **Brote de ETA abierto:** Brote en el que se tomó algún tipo de muestra (biológica, de alimentos, superficies vivas o inertes, agua) y está a la espera de resultados de laboratorio.

- **Brote de ETA cerrado con la identificación de agente etiológico:** Brote en el que se tomó algún tipo de muestra (biológica, de alimentos, superficies vivas o inertes, agua) y se identificó uno o más agentes etiológicos.

- **Brote de ETA cerrado sin identificación de agente etiológico:** Brote en el que se tomó algún tipo de muestra y no se identificó agente etiológico o brote en el cual no se tomó algún tipo de muestra

De acuerdo al protocolo de vigilancia de Brotes de enfermedades transmitidas por alimentos del Instituto Nacional de Salud todo caso de ETA deberá ser notificado inmediatamente de la Unidad Primaria Generadora de Datos – UPGD a la UNM (Unidades Notificadoras Municipales) o UND (Unidades Notificadoras Distritales) para realizar la investigación epidemiológica de campo y establecer si hace parte de un brote. A continuación, se describe tabla de periodicidad de los reportes:

NOTIFICACIÓN INMEDIATA	Brote que involucren <u>poblaciones cerradas</u> como centros penitenciarios, hogares geriátricos, instituciones educativas (públicas y privadas), guarderías (públicas y privadas), hogares comunitarios, batallones, policía, resguardos indígenas, hoteles, restaurantes, servicios de alimentación en casinos, ventas ambulantes, hogares de paso, eventos masivos y en general <u>congregaciones de personas</u> .
	Brotes donde estén involucrados <u>alimentos de alto volumen de comercialización</u> , por ejemplo, leche, derivados lácteos, agua envasada.
	Brotes de ETA que hayan ocurrido en <u>hogar/familia</u> y que no involucren <u>alimentos de amplia distribución</u> o alto consumo, pero que presenten situaciones inusuales como muertes o pacientes hospitalizados en UCI.
	Brotes que cumplan con criterios establecidos en el Reglamento Sanitario Internacional – RSI (Anexo 2), contempladas como inusitados o imprevistos. Ej: Brotes de Chagas de transmisión oral, o los brotes por toxinas marinas como ciguatera.
NOTIFICACIÓN SEMANAL	<ol style="list-style-type: none"> 1. Brotes ocurridos en el hogar donde NO están involucrados alimentos industrializados o de alto consumo. 2. Brotes sin casos de muertes, personas hospitalizadas en UCI. 3. Brotes que ocurran en los lugares que no están en la lista de la ficha epidemiológica (otros).

9. Unidad de análisis

Metodología:

Determinar los conocimientos de los asistentes sobre los temas socializados durante las presentaciones del componente de Urgencias y Emergencias mediante 4 preguntas de selección múltiple, y 1 de falso y verdadero, las cuales se envían a los participantes a través de un enlace al que pueden acceder desde sus dispositivos móviles durante el COVE para diligenciamiento y retroalimentación a final de la reunión, para las personas que se encontraban presencial se les facilito el código QR para el diligenciamiento de las preguntas.

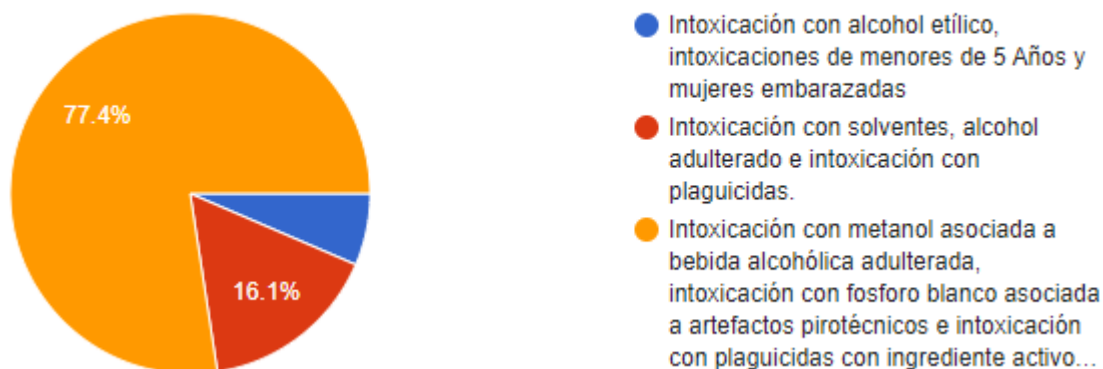
Objetivo:

Identificar la adherencia a los conocimientos adquiridos durante las presentaciones realizadas en el espacio del COVE realizado por el componente de Urgencias y Emergencias.

Se realiza un total de 62 encuestas mediante la herramienta formatos de google, el cual se realizó proyectado el código QR, para que fuese realizada por los participantes virtuales y presenciales obteniendo los siguientes resultados.

1. Para la pregunta: ¿Los tres casos que aplica para una alerta inmediata son? La respuesta es: Intoxicación con metanol asociada a bebida alcohólica adulterada, intoxicación con fosforo blanco asociada a artefactos pirotécnicos e intoxicación con plaguicidas con ingrediente activo clorpirifos. Se obtienen 48 respuestas acertadas con un 77,4%. (Grafico 3)

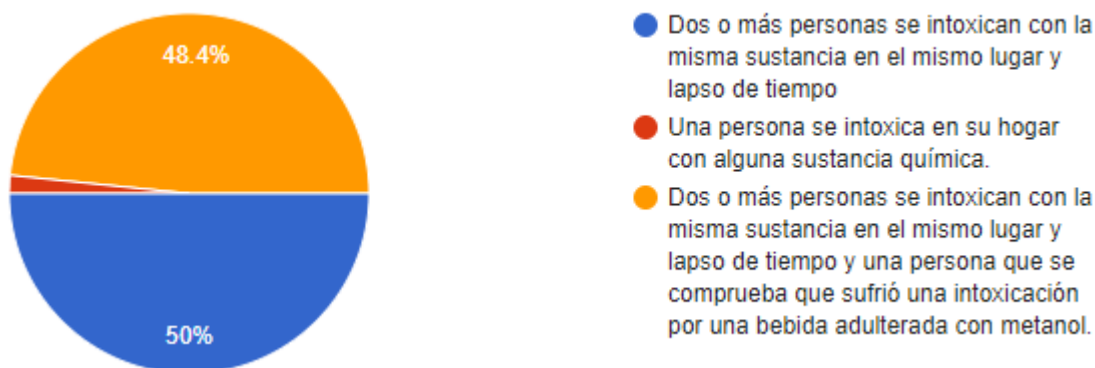
Gráfico 3. Los tres casos que aplica para una alerta inmediata son.



Fuente: Urgencias y emergencias –Subred Norte

2. Para el segundo punto: De acuerdo con el protocolo para la vigilancia de las intoxicaciones con sustancias químicas un brote se configura cuando. La respuesta es: Dos o más personas se intoxican con la misma sustancia en el mismo lugar y lapso de tiempo y una persona que se comprueba que sufrió una intoxicación por una bebida adulterada con metanol. Se obtienen 30 respuestas acertadas con un 48,4%. (Grafico 4)

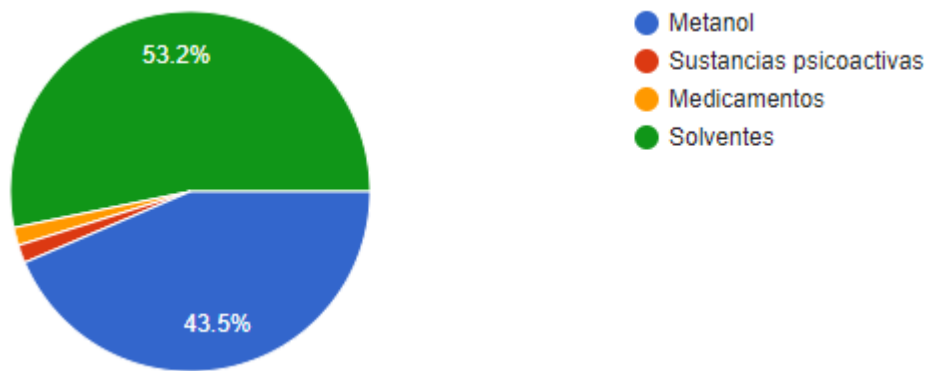
Gráfico 4. las intoxicaciones con sustancias químicas un brote se configura cuando.



Fuente: Urgencias y emergencias –Subred Norte

3. En la pregunta: El alcohol industrial se clasifica dentro del grupo de sustancias. La respuesta es: Solvente. Se obtienen 33 respuestas acertadas con un 53,2%. (Grafico 5)


Gráfico 5. El alcohol industrial se clasifica dentro del grupo de sustancias.



Fuente: Urgencias y emergencias –Subred Norte

4. La para cuarta pregunta: Dentro de las fuentes relacionadas en la ficha de notificación individual señale la opción correcta. La respuesta es: Notificación rutinaria, Vigilancia intensificada y Búsqueda activa institucional. Se obtienen 48 respuestas acertadas con un 77,4%. (Gráfico 6)

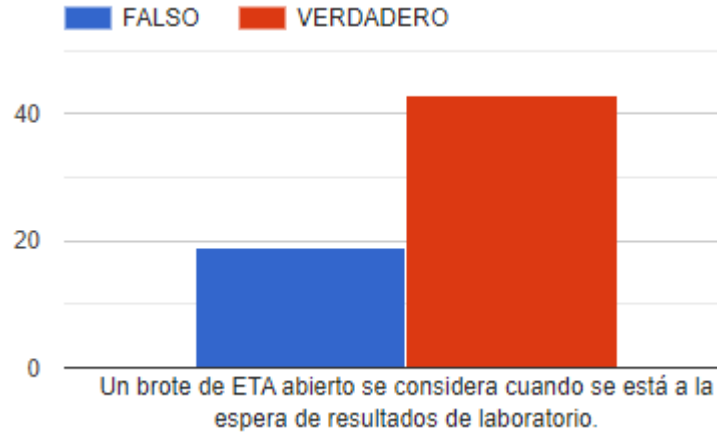
Gráfico 6. fuentes relacionadas en la ficha de notificación individual.



Fuente: Urgencias y emergencias –Subred Norte

5. En la pregunta se selecciona falso o verdadero: Un brote de ETA abierto se considera cuando se está a la espera de resultados de laboratorio. La respuesta es Verdadero. Se obtienen 43 respuestas acertadas con un 69,3%. (Gráfico 7)

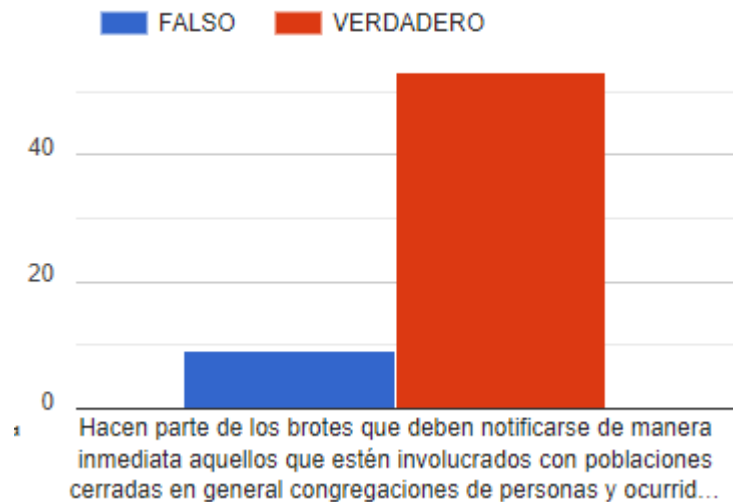
Gráfico 7. Un brote de ETA abierto se considera cuando se está a la espera de resultados de laboratorio.



Fuente: Urgencias y emergencias –Subred Norte

6. En la siguiente pregunta se selecciona falso o verdadero: Hacen parte de los brotes que deben notificarse de manera inmediata aquellos que estén involucrados con poblaciones cerradas en general congregaciones de personas y ocurridos en el hogar que involucren alimentos de alto consumo. La respuesta es Verdadero. Se obtienen 53 respuestas acertadas con un 85,4%. (Gráfico 8)

Gráfico 8. los brotes que deben notificarse de manera inmediata.



Fuente: Urgencias y emergencias –Subred Norte

9. Varios.

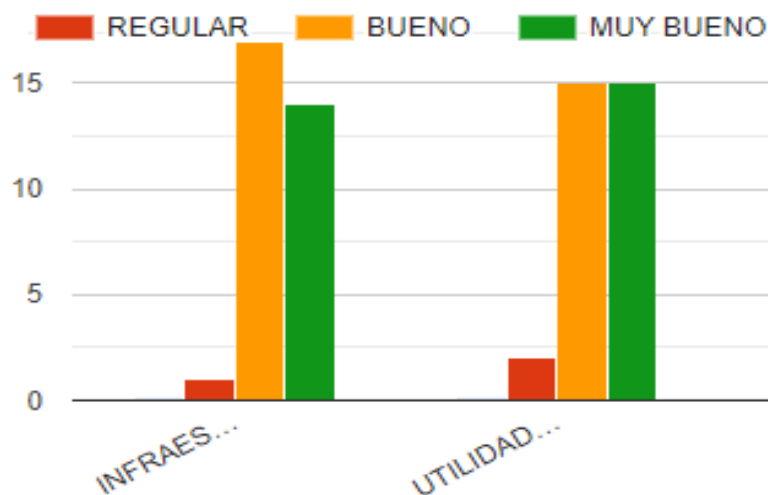
No se genera socialización de temas en varios.

EVALUACIÓN DEL COVE

Posterior a llevar a cabo la agenda del COVE, se procede a realizar la evaluación del mismo identificando lo siguiente:

Respecto a los aspectos generales. En cuanto a la percepción de la infraestructura y comodidad del lugar el 53,1% lo evaluó como bueno y el 43,3% como muy bueno, el 3,2% como regular. Respecto a la utilidad de los contenidos, el 46,6% lo considero como muy bueno y otro 46,6% como bueno y el 6,4% como regular.

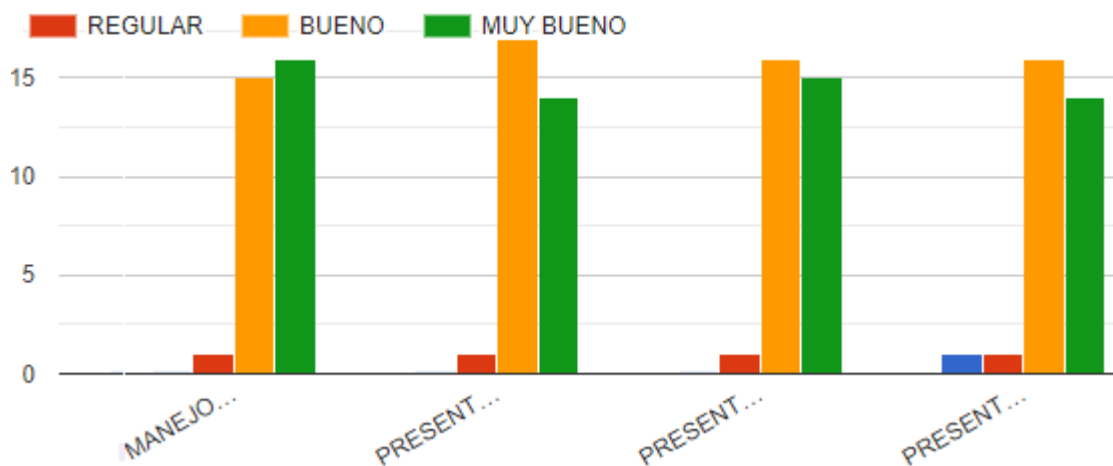
Gráfica 9. Evaluación aspectos generales COVE local – Infraestructura –comodidad y utilidad de los contenidos



Fuente: Urgencias y emergencias – Subred Norte

Respecto a la percepción de la explicación de cada tema. Manejo en conocimiento de la gestión del riesgo el 50% lo evaluó como muy bueno y el 46,8% como bueno. Respecto a la presentación de sustancias químicas el 53,1% lo considero como bueno y el 43,7% como muy bueno, para el tema tableros de control de SIVIGILA el 50% lo evaluó como bueno y el 46,8% muy bueno, por último, el tema enfermedad producida por alimentos tuvo una clasificación 50% buena, el 43,7% muy buena y el 3,1% en regular y mala.

Gráfica 10. Percepción de los temas



Fuente: Urgencias y emergencias – Subred Norte

CONCLUSIONES

- Socializar al interior de las instituciones los indicadores de Los tableros de control del SIVIGILA, presentan los hallazgos relacionados con la oportunidad en la notificación, ajustes, así como principales inconvenientes que se están presentando en los procesos de vigilancia epidemiológica.
- Garantizar la notificación de los eventos de interés en salud pública y reforzar los conceptos al interior de las instituciones el adecuado reporte de los eventos.
- Socializar al interior de sus instituciones las temáticas tratadas en el COVE

Anexa Listados de asistencia:

Ver acta



Secretaría de Salud
Subred Integrada de Servicios de Salud

Norte E.S.E.