

# VIGILANCIA EN SALUD PÚBLICA



## COMITÉ DE VIGILANCIA EPIDEMIOLOGICA

LOCALIDAD SUBA - ENGATIVA

OCTUBRE 2023

## TABLA DE CONTENIDO

1. Instalación de Comité Vigilancia Epidemiológica.
2. Lectura de la agenda- pretest
3. Diligenciamiento de Código QR ingreso
4. Presentación equipo PAI – Subred Norte.
5. Presentación subsistema SISVAM
6. Presentación subsistema SIVIGILA.
7. Receso
8. Presentación Transmisibles EAPV
9. Presentación Transmisibles TB
10. Diligenciamiento de asistencia de salida Código QR
11. Diligenciamiento de postest
12. Cierre COVE

### 1. DATOS DE IDENTIFICACIÓN

Fecha: jueves 26 de octubre 2023

Hora: 8:00 am – 12:30 pm.

Lugar: Fundación Clínica Shaio

Link de ingreso asistentes virtuales:

[https://teams.microsoft.com/dl/launcher/launcher.html?url=%2F\\_%23%2F%2Fmeetup-join%2F19%3Ameeting\\_OTBhYWVmOWQtYTBINy00ODJkLTg5MDctMmFhNjk2MDIhMDI4%40thread.v2%2F0%3Fcontext%3D%257b%2522Tid%2522%253a%252243f35019-9438-4388-bab0-4e7c91bce0c3%2522%252c%2522Oid%2522%253a%25225cd2e47f-90e9-4b51-b98f-5ff0245c0301%2522%257d%26anon%3Dtrue&type=meetup-join&deeplinkId=bd34e15f-640d-4122-8518-b8c68a0e9957&directDl=true&msLaunch=true&enableMobilePage=true&suppressPrompt=true](https://teams.microsoft.com/dl/launcher/launcher.html?url=%2F_%23%2F%2Fmeetup-join%2F19%3Ameeting_OTBhYWVmOWQtYTBINy00ODJkLTg5MDctMmFhNjk2MDIhMDI4%40thread.v2%2F0%3Fcontext%3D%257b%2522Tid%2522%253a%252243f35019-9438-4388-bab0-4e7c91bce0c3%2522%252c%2522Oid%2522%253a%25225cd2e47f-90e9-4b51-b98f-5ff0245c0301%2522%257d%26anon%3Dtrue&type=meetup-join&deeplinkId=bd34e15f-640d-4122-8518-b8c68a0e9957&directDl=true&msLaunch=true&enableMobilePage=true&suppressPrompt=true)

### Objetivo

Generar espacio de fortalecimiento en el proceso de vigilancia de eventos de interés en salud pública, principalmente en los eventos del subsistema de transmisibles la población que habita en las 6 localidades de la Subred Integrada de Servicios E.S.E.

### Metodología

El desarrollo del Comité Vigilancia Epidemiológica se presentó en cuatro momentos:

Primer momento: Planeación y gestión de la información: Articulación de referentes de los subsistemas de Transmisibles, definición de temáticas y tiempos de intervención.



Segundo momento: Desarrollo de la reunión: Socialización de presentaciones a cargo de los referentes de cada uno de los subsistemas; dentro de este espacio se aclararon interrogantes a los participantes. Adicional se desarrolló un proceso de evaluación de la sesión.

Tercer momento: Análisis de la información: Consolidación de la información para la elaboración del informe y acta del Comité Vigilancia Epidemiológica.

Cuarto momento: Divulgación: Publicación del informe, acta y soportes en la página de la Subred Integrada de Servicios E.S.E.

La sesión se llevó a de manera presencial y virtual contando con la participación de 64 Asistentes.

## **2. Agenda y desarrollo del Comité Vigilancia Epidemiológica.**

1. Instalación de Comité Vigilancia Epidemiológica.
2. Lectura de la agenda.
3. Diligenciamiento de Asistencia
4. Presentación equipo PAI – Subred Norte.
5. Presentación subsistema SISVAM
6. Presentación subsistema SIVIGILA.
7. Receso
8. Presentación Trasmisibles EAPV
9. Presentación Trasmisibles TB
10. Diligenciamiento de asistencia de salida
11. Cierre COVE

### **1. Instalación de Comité Vigilancia Epidemiológica.**

Siendo las 8:00 am se da la bienvenida a los participantes del auditorio presencial y virtual, dando a conocer a los asistentes la metodología a desarrollar durante la jornada.

### **2. Lectura de la agenda.**

Se realiza lectura de la agenda del comité de vigilancia epidemiológica (COVE) de la localidad de Suba – Engativá, se realizara el día Jueves 26 de octubre de 2023, en el horario 8:00 am – 12:30 m, el cual se realiza en el Auditorio fundación Clínica Shaio en la Dg115A 70C 75 y mediante plataforma virtual en el link relacionado a

[https://teams.microsoft.com/dl/launcher/launcher.html?url=%2F\\_%23%2F%2Fmeetup-join%2F19%3Ameeting\\_OTBhYWVmOWQtYTBINy00ODJkLTg5MDctMmFhNjk2MDIhMDI4%40thread.v2%2F0%3Fcontext%3D%257b%2522Tid%2522%253a%252243f35019-9438-4388bab0e7c91bce0c3%2522%252c%2522Oid%2522%253a%25225cd2e47f-90e9-4b51-b98f-5ff0245c0301%2522%257d%26anon%3Dtrue&type=meetupjoin&deeplinkId=bd34e15f-640d-](https://teams.microsoft.com/dl/launcher/launcher.html?url=%2F_%23%2F%2Fmeetup-join%2F19%3Ameeting_OTBhYWVmOWQtYTBINy00ODJkLTg5MDctMmFhNjk2MDIhMDI4%40thread.v2%2F0%3Fcontext%3D%257b%2522Tid%2522%253a%252243f35019-9438-4388bab0e7c91bce0c3%2522%252c%2522Oid%2522%253a%25225cd2e47f-90e9-4b51-b98f-5ff0245c0301%2522%257d%26anon%3Dtrue&type=meetupjoin&deeplinkId=bd34e15f-640d-)

continuación

TEMA	HORA	RESPONSABLE
Lectura del acta anterior y pretest	8:30 am - 8:55 am	Equipo Subred Norte
Coberturas de vacunación	9:00 am - 9:14 am	Equipo PAI
Actualización de protocolo 113 y precisiones evento 591	9:15 am - 9:55 am	Equipo SISVAN
Socialización de tableros de control sívigila de UPGD	10:0 am -10:20 am	SIVIGILA
Descanso	10:25 am-10:55 am	Equipo Subred Norte
EAPV	11:00 am -11:25 am	Transmisibles
TB	11:30 am -11:55 am	Transmisibles
Cierre y ´ pos test	12:00	Transmisibles

### 3. Diligenciamiento de QR ingreso

Se solicita a los participantes scanner el QR que se encuentra en la pantalla para así realizar el registro de la asistencia del COVE.

### 4. Presentación Equipo PAI

La líder del proceso de vacunación de la Subred Norte de la localidad recuerda la importancia de realizar articulación en este espacio para dar a conocer las coberturas de vacunación, los logros que se han tenido y demás temáticas referentes al programa. Para las coberturas de vacunación se cuenta con los siguientes indicadores a corte del 9 de octubre de 2023:

Avance a 9 de oct/2023	Población menor de un año			Población de un año			Población de un año		Población 18 meses		Población de cinco años		
	Pentavalente 3a. dosis			1a. Triple viral			DPT R1		Triple viral refuerzo		DPT R2		
	Meta	Vacunad@s	% Cobertura	Meta	Vacunad@s	% Cobertura	Vacunad@s	% Cobertura	Vacunad@s	% Cobertura	Meta	Vacunad@s	% Cobertura
01-Usaquén	6375	4296	67,4	5981	3982	66,6	3831	64,1	3604	60,3	6410	4349	67,8
02-Chapinero	3847	3087	80,2	3284	2232	68,0	2172	66,1	1894	57,7	3476	2490	71,6
10-Engativá	4221	3072	72,8	4581	3125	68,2	3031	66,2	3080	67,2	5758	4040	70,2
11-Suba	8016	5587	69,7	8238	5929	72,0	5783	70,2	5700	69,2	10135	6780	66,9
12-Barrios Unidos	2687	2334	86,9	2380	1894	79,6	1395	58,6	1424	59,8	2677	1794	67,0
13-Teusaquillo	2355	1813	77,0	1753	1463	83,5	1544	88,1	1499	85,5	2992	2158	72,1
<b>Norte</b>	<b>27502</b>	<b>20189</b>	<b>73,4</b>	<b>26217</b>	<b>18625</b>	<b>71,0</b>	<b>17756</b>	<b>67,7</b>	<b>17201</b>	<b>65,6</b>	<b>31448</b>	<b>21611</b>	<b>68,7</b>

Localidad/ Subred	TV refuerzo 2 a 5 años		
	Meta	Vacunadas	% Cobertura
01-Usaquén	22049	9806	44,5
02-Chapinero	14131	5222	37,0
10-Engativá	18953	9436	49,8
11-Suba	33550	14349	42,8
12-Barrios Unidos	8621	4189	48,6
13-Teusaquillo	14251	5217	36,6
<b>Norte</b>	<b>111555</b>	<b>48219</b>	<b>43,2</b>

Semaforización		
% anual	% mes acumulado	
100% a 95%	77,4	73,5
94% a 90%	73,4	69,6
89% y menos	69,5	0,0

Como se observa, se encuentra en cumplimiento en menores de un año, en los demás trazadores, incluido la población de 5 años y susceptibles de 2 a 5 años de triple viral de acuerdo con el cambio del esquema de vacunación desde enero de 2023, se encuentra por debajo del 95% de cumplimiento del avance de coberturas esperado.

Se socializan los avances a corte del 9 de octubre en otros grupos poblacionales como:  
gestantes, niñas de 9 a 17 años para biológico de VPH y dosis adicional de Sarampión y rubeola:

Gestantes				Niñas 9 años						3 a 12 años		
Localidad/ Subred	Tdap			Localidad/ Subred	VPH 1a dosis					SR desde abril/2021		
	Meta	Vacunadas	% Cobertura		Localidad/ Subred	Meta	Vacunadas	% Cobertura	Vacunadas	% Cobertura	Meta	Vacunad@s
01-Usaquén	6908	5493	79,5	01-Usaquén	2991	831	27,8	75	5,0	61925	49435	79,8
02-Chapinero	3588	2945	82,1	02-Chapinero	722	471	65,2	41	11,4	25834	25834	100,0
10-Engativá	2900	2076	71,6	10-Engativá	4366	854	19,6	52	2,4	93142	49435	53,1
11-Suba	5800	3915	67,5	11-Suba	7488	1505	20,1	78	2,1	147731	80641	54,6
12-Barrios Unidos	2881	2351	81,6	12-Barrios Unidos	623	486	78,0	37	11,9	19470	19470	100,0
13-Teusaquillo	4708	3218	68,4	13-Teusaquillo	693	621	89,6	34	9,8	25808	25808	100,0
<b>Norte</b>	<b>26785</b>	<b>19998</b>	<b>74,7</b>	<b>Norte</b>	<b>16883</b>	<b>4768</b>	<b>28,2</b>	<b>317</b>	<b>3,8</b>	<b>373910</b>	<b>250623</b>	<b>67,0</b>

Se socializan avances para la jornada de vacunación contra influenza a corte del 27 de septiembre de 2023:

Avance a 27 sep/23		Adulto de 60 y más años							Personas con patología de riesgo							
Localidad	Meta 30% DANE	may	jun	jul	ago	sep	N° vacunados	% cobertura	Meta vacunado 2022	may	jun	jul	ago	sep	N° vacunados	% cobertura
01 Usaquén	33.951	5.365	5.868	4391	4197	2771	22.592	66,5	42.378	8.478	5799	5785	5842	3875	29.779	70,3
02 Chapinero	11.726	2.633	3.104	2315	2100	1574	11.726	100	29.156	5.105	4579	4165	3683	1880	19.412	66,6
10 Engativá	41.097	3.561	4.200	3657	2445	1798	15.661	38,1	18.032	2.992	3777	3892	2026	1175	13.862	76,9
11 Suba	59.765	5.567	6.231	4365	4224	3116	23.503	39,3	40.681	5.024	8466	6110	6363	3825	29.788	73,2
12 Barrios Unidos	13.777	2.913	3.558	2987	2366	1953	13.777	100	34.161	3.599	6756	3705	5934	3853	23.847	70
13 Teusaquillo	13.206	3.210	3.262	2639	2261	1834	13.206	100	23.180	3.898	3556	3235	2718	2026	15.433	66,6
<b>Bogotá</b>	<b>350.927</b>	<b>46.115</b>	<b>53.044</b>	<b>43.050</b>	<b>36.016</b>	<b>26.194</b>	<b>204.419</b>	<b>58,3</b>	<b>372.939</b>	<b>39.206</b>	<b>43.571</b>	<b>39.765</b>	<b>48.810</b>	<b>30.349</b>	<b>201.701</b>	<b>54,1</b>

Localidad	Gestantes								N° vacunadas	% cobertura
	Meta	may	jun	jul	ago	sep				
01 Usaquén	6.908	1.510	1060	778	628	495			4.471	64,7
02 Chapinero	3.588	770	532	421	314	308			2.345	65,4
10 Engativá	2.900	516	478	362	250	174			1.780	61,4
11 Suba	5.800	930	810	577	487	450			3.254	56,1
12 Barrios Unidos	2.881	582	434	368	293	242			1.919	66,6
13 Teusaquillo	4.708	925	725	362	316	226			2.554	54,2
<b>Acumulado</b>	<b>60.538</b>	<b>11.824</b>	<b>8.925</b>	<b>6.432</b>	<b>5.177</b>	<b>4.115</b>			<b>36.473</b>	<b>60,2</b>

Avance a 27 sep/23		Población menor de un año																
Localidad	Meta	Primera dosis							% Cobertura	Segunda dosis							N° vacunados	% Cobertura
		may	jun	jul	ago	sep	N° vacunados	Meta 50%		may	jun	jul	ago	sep				
01 Usaquén	3585	1221	880	629	487	368	3585	100	3.585	817	517	691	480	351	2856	79,7		
02 Chapinero	2447	858	577	459	327	226	2447	100	2.447	437	355	439	362	228	1821	74,4		
10 Engativá	2429	696	763	514	279	177	2429	100	2.429	504	275	499	357	235	1870	77,0		
11 Suba	4333	1168	1208	790	640	527	4333	100	4.333	767	545	852	634	479	3277	75,6		
12 Barrios Unidos	2001	527	535	285	372	282	2001	100	2.001	229	204	333	281	178	1225	61,2		
<b>Bogotá</b>	<b>39564</b>	<b>11306</b>	<b>10775</b>	<b>7196</b>	<b>5626</b>	<b>4170</b>	<b>39073</b>	<b>98,8</b>	<b>39.564</b>	<b>7.495</b>	<b>4.825</b>	<b>7.772</b>	<b>5.609</b>	<b>3.812</b>	<b>29.513</b>	<b>74,6</b>		

Semáforo		
95% a 100%	55,9	58,8
94% a 90%	55,8	52,9
89,9% a 0%	52,8	0,0

Se presentan los mayores avances en población de 60 años y más, así como con patologías crónicas. Se identifican deserciones en los menores de un año y de año para completar esquema que en esta población corresponde a 2 dosis con intervalo de 4 semanas.

Igualmente, se socializan los lineamientos de la Jornada de Intensificación a desarrollarse en los últimos 4 meses del año, con el siguiente objetivo:

“Lograr en las 2023 coberturas de vacunación del 95% y más con todos los biológicos del PAI y disminuir el acúmulo de población susceptible del PNV contra la COVID 19

Sede Administrativo: Calle 66 # 15 – 41

PBX: 57(1) 4431790

www.subrednorte.gov.co

en la población objetivo, mediante la intensificación de acciones asociadas a todos los componentes del programa y del fortalecimiento de espacios de posicionamiento local que permitan ubicar el PAI en la agenda política y así proteger frente a enfermedades prevenibles por vacunas en todo el territorio nacional”. Así mismo, las siguientes son las metas por mes:

- Septiembre: meta mensual + 30% de las dosis pendientes de enero a julio
- Octubre: meta mensual + 30% de las dosis pendientes de enero a julio
- Noviembre: meta mensual + 30% de las dosis pendientes de enero a julio
- Diciembre: meta mensual + 10% de las dosis pendientes de enero a julio

Las siguientes son las fechas de día central de jornada:

**Tabla 8. Cronograma de días centrales de jornadas de vacunación.**

MES INTENSIFICACION	DIA CENTRAL DE JORNADA	VACUNATÓN VPH
AGOSTO	26	
SEPTIEMBRE		30
OCTUBRE	21	
NOVIEMBRE	18	
DICIEMBRE	16	

Y se socializan los cambios a presentarse en el esquema a partir del 30 de septiembre de 2023:

este ministerio expedirá los Lineamientos para la administración de VPH en Colombia.  
•VIP: A partir del 30 de septiembre de 2023 se dispondrá de VIP para la administración del segundo refuerzo para disminuir el riesgo de eventos adversos y polio posvacunal; este ministerio expedirá los Lineamientos para la administración de VIP en Colombia.

Por último, se socializan las acciones a realizar para el mes de octubre 2023.

- Fortalecimiento de la búsqueda de susceptibles en las visitas de asesoría técnica.
- Agendamiento domiciliario a los menores con esquemas tardío.
- Vacunación a población susceptible de Triple Viral de 2 a 5 años en colegios y jardines, así como de VPH
- Vacunación a población especial con Hepatitis B
- Vacunación COVID 19, esquemas atrasados e influenza: sin existencias de Janssen, Pfizer\*
- Continuar con el fortalecimiento en articulaciones inter y transectoriales por parte de los líderes de localidad
- Jornadas de Intensificación mensual
- Continuación de la vacunación en octubre de niños de 9 años con VPH y segundo refuerzo de polio con la presentación PIV

## 5. Presentación SUBSISTEMA ACTUALIZACIÓN DE PROTOCOLO 113 Y PRECISIONES EVENTO 591 – SISVAM

## Actualización Protocolo Evento 113, Precisiones Evento 591.

El sistema de vigilancia alimentaria y nutricional –Sisvan– es un sistema que aporta información actual y oportuna sobre la situación alimentaria y nutricional de la población, focalizando hacia la más vulnerable

### EVENTOS VIGILANCIA NUTRICIONAL

**EVENTO 113:** Desnutrición aguda moderada o severa en menores de 5 años

**EVENTO 591:** Mortalidad por o asociada a desnutrición.

### INTRODUCCION A LA DESNUTRICION

El estado nutricional es un indicador de calidad de vida, desarrollo físico, intelectual y emocional.

**Desnutrición:** mecanismo de transmisión de pobreza y desigualdad. Niños menores de 5 años: incremento riesgo de muerte.

**Desnutrición infantil** mayor susceptibilidad a enfermedades y alteraciones cognitivas.

**Desnutrición aguda:** indicador P/T menor a 2 Desviaciones estándar

**Retraso en talla:** indicador T/E menor a 2 Desviaciones estándar

**Desnutrición global:** Indicador P/E menor a 2 desviaciones estándar

### DEFINICIONES DE CASO

Tabla 1. Definición operativa de caso

Tipo de caso	Características de la clasificación
<b>Caso confirmado por clínica</b>	Se define un caso de desnutrición aguda en niños menores de 5 años de edad cuando el puntaje Z del indicador peso/talla o longitud está por debajo de -2DE y/o presente los fenotipos de la desnutrición aguda severa (marasmo, kwashiorkor o kwashiorkor marasmático). Está asociada a pérdida de peso reciente o incapacidad para ganarlo, de etiología primaria, dado en la mayoría de los casos por bajo consumo de alimentos y/o presencia de enfermedades infecciosas.

Fuente: (4) Ministerio de Salud y Protección Social, Resolución 2465 de 2016, por la cual se adoptan los indicadores antropométricos, patrones de referencia y puntos de corte para clasificación antropométrica del estado nutricional de niñas, niños y adolescentes menores de 18 a 64 años de edad y se dictan otras disposiciones (6) Ministerio de Salud y Protección Social, Resolución 2350 de 2020, por la cual se adopta el lineamiento técnico para el manejo integral de atención a la desnutrición aguda moderada y severa, en niños de (0) a 59 meses de edad, y se dictan otras disposiciones

## DEFINICIONES

**Tabla 2. Clasificaciones de la desnutrición aguda**

Tipo de clasificación	Definiciones
<p align="center"><b>Por antropometría</b></p>	<p>Desnutrición aguda moderada: Se determina cuando el puntaje Z del indicador peso para la talla o longitud está entre -2 y -3 DE, puede acompañarse de algún grado de emaciación o delgadez, Este tipo de desnutrición debe detectarse y tratarse con oportunidad, pues en poco tiempo se puede pasar a desnutrición aguda severa y/o complicarse con enfermedades infecciosas (4,6,15,22).</p> <p>Desnutrición aguda severa: Se determina cuando el puntaje Z del indicador peso para la talla o longitud está por debajo de -3DE, o cuando se presenta edema bilateral que puede llegar a anasarca (4,6,15,22)</p>

**Tabla 2. Clasificaciones de la desnutrición aguda**

Tipo de clasificación	Definiciones
<p align="center"><b>Por clínica</b></p>	<p>Son fenotipos dados en la desnutrición aguda severa</p> <p>Kwashiorkor: Se caracteriza por disminución de los niveles de albúmina, por debajo de 2.5 g/dl, que lo lleva a la pérdida de la presión oncótica y edema bilateral progresivamente ascendente, que inicia en pies y manos, acompañado de signos clínicos de deficiencias nutricionales específicas, que se reflejan en lesiones en la piel, cambios en el color del cabello, alopecia difusa, atrofia de las papilas gustativas y <del>queilosis</del>, entre otros (6,22).</p> <p>Marasmo: Se caracteriza por delgadez extrema, dada por el agotamiento de las reservas muscular y grasa y pérdida de tejido subcutáneo; piel seca, opaca y quebradiza. Este cuadro se asocia con ingesta deficitaria y continuada de proteínas, calorías no proteicas y micronutrientes en la dieta (6,22).</p> <p>Marasmo- kwashiorkor: Presenta características de los dos tipos de desnutrición mencionados anteriormente. Se presenta cuando se acentúa de la pérdida de albúmina y presión oncótica en un niño que cursa con emaciación extrema y desarrolla edema bilateral. Sucede porque se presenta una infección asociada y se altera la relación proteica/calórica (6,22).</p>

**Tabla 2. Clasificaciones de la desnutrición aguda**

Tipo de clasificación	Definiciones
<b>Por etiología</b>	<p>Primaria: Es la desnutrición que aparece por un consumo insuficiente de alimentos, por lo tanto, en la ingesta de los nutrientes, normalmente asociada a problemas de inseguridad alimentaria y nutricional, <u>sin embargo</u> en algunas ocasiones su causa se debe a inadecuadas prácticas de alimentación (21).</p> <p>Secundaria: Producida por alteraciones fisiopatológicas que afectan el estado nutricional tales como trastornos anatómicos, digestivos, de la absorción, de la excreción, de la utilización de nutrientes, del aumento o utilización de nutrientes (21). <u>No es objeto de la vigilancia del evento la desnutrición de etiología secundaria</u></p>

## OTRAS DEFINICIONES RELACIONADAS

**Tabla 3. Otras definiciones relacionadas al evento**

Definición	Descripción
<b>Perímetro braquial</b>	<p>Es la medida de la circunferencia media del brazo, tomada en el punto medio existente entre el acromion y el olécranon expresada en centímetros, se toma a partir de los 6 meses y hasta los 5 años de edad y cuando su valor es inferior a 11,5 cm se define como una desnutrición aguda severa y supone un mayor riesgo de muerte por desnutrición (6,22).</p> <p>Cuando su valor está entre 11,5 cm y 11,9 cm se define como una desnutrición aguda moderada (23).</p>
<b>Edema nutricional</b>	<p>Condición clínica caracterizada por el incremento de volumen de líquido intersticial secundario a la pérdida de la relación proteica/calórica que se presenta en casos de desnutrición aguda severa. Puede ser localizado o generalizado y se clasifica en grado I (se presenta solo en pies), II (compromete pies, manos y parte inferior de piernas y brazos) y III (es generalizado, incluye pies, piernas, manos, brazos y cara) (6,22).</p>
<b>Reincidencia</b>	<p>Es un caso que, pasados tres meses de una notificación inicial, vuelve a estar registrado en la base de datos del evento. Típicamente, esta situación es el resultado de un niño que se recuperó, pero en comunidad vuelve a desnutrirse, o casos que no han recibido tratamiento que resulte en una modificación de su estado nutricional (6,23).</p> <p>Dado lo anterior, los casos de desnutrición aguda deben notificarse nuevamente al evento cuando al consultar a la misma UPGD/UI ya pasaron 3 meses y se encuentra nuevamente un diagnóstico de desnutrición aguda.</p>

## CRITERIOS DE INCLUSION Y EXPLUSION

Tabla 4. Criterios de inclusión y exclusión para la notificación

Criterios	Descripción
Inclusión	Niños que cursen con enfermedades infecciosas (ej. IRA, EDA, TBC, VIH)  Niños con antecedente de <del>desnutrición</del> prematuridad y bajo peso al nacer (BPN) que ya cumplieron 40 semanas de edad corregida (para el caso de los prematuros) y cuando al verificar todo el histórico de su crecimiento del nacimiento a la fecha de la notificación, se evidencie un aplanamiento o descenso en su curva de crecimiento acorde a las gráficas de valoración nutricional, y que dicho descenso o aplanamiento de la curva responda a bajo consumo de alimentos y/o presencia de enfermedades <u>infecciosas</u> (6)
Exclusión	Niños con desnutrición de etiología secundaria Niños con antecedente de <del>desnutrición</del> prematuridad que no hayan cumplido con la semana 40 de edad corregida Niños con antecedente de BPN o <del>desnutrición</del> prematuridad con menos de 10 días de nacidos puesto que durante los primeros 10 días de vida hay pérdida normal de peso en los bebés y dicha pérdida no podría atribuirse a una desnutrición aguda como la que es objeto de esta vigilancia Niños que se valoren con gráficas diferentes a las estipuladas en la Resolución 2465/2016 como por ejemplo niños con Síndrome de Down, parálisis cerebral, entre otros que se relaciona a desnutrición de etiología secundaria (6)

**VIGILANCIA PASIVA:** Notificación inmediata y súper inmediata por medio de ficha 113



MINISTERIO DE SALUD Y PROTECCIÓN SOCIAL | INS | SIVIGILA

SISTEMA NACIONAL DE VIGILANCIA EN SALUD PÚBLICA - Subsistema de información Sivigila

Ficha de notificación individual - Datos complementarios

**Cod INS 113. Desnutrición aguda en menores de 5 años**

FOR-R02.0000-075 V.02 2022-06-08

La ficha de notificación es parte vital de vigilancia en salud pública y todas las entidades que participan en el proceso deben garantizar la confiabilidad de la información 071 107100 y 100100

**RELACION CON DATOS BÁSICOS**

A. Nombres y apellidos del paciente | B. Tipo de ID | C. Número de documento

**S. DATOS DE LA MADRE O CUIDADOR**

S.1 Primer nombre | S.2 Segundo nombre | S.3 Primer apellido | S.4 Segundo apellido

S.5 Tipo de ID\* | S.6 Número de identificación

S.7 Nivel educativo de la madre o cuidador | S.8 Número hijos < 5 años

1. Primaria | 2. Secundaria | 3. Técnica | 4. Universitaria | 5. Ninguno

**Vigilancia activa:**

1. RIPS
2. Registros de captura de información
3. Cruces de bases de datos con evento de mortalidad por desnutrición código 591
4. Cruces de otras bases de datos (ICBF, cooperación internacional)

**Tabla 5. Códigos CIE 10 desnutrición**

Código CIE 10	Descripción
E43X	Malnutrición calórico- proteica grave no especificada
E440	Malnutrición calórico – proteica moderada
E441	Malnutrición proteico-calórica leve
E40X	Kwashiorkor
E41X	Marasmo nutricional
E42X	Kwashiorkor marasmático
E46X	Desnutrición proteico-calórica no especificada

**8. MECANISMO**

8.1 Seleccione por lo menos uno de los siguientes mecanismos

Ahorcamiento o asfixia       Elemento Cortopunzante       Arma de Fuego       Inmolación  
 Lanzamiento al vacío       Lanzamiento a vehículo       Lanzamiento a cuerpo de agua

8.1.1 En caso de intoxicación, seleccione el tipo de sustancia

1. Medicamentos       5. Solventes  
 2. Plaguicidas       6. Otras sustancias químicas  
 3. Metales       7. Gases  
 4. Metales       8. Sustancias psicoactivas

8.1.2 Código y nombre del producto

8.1.3 Tipo de Exposición

1. Respiratoria       3. Dérmica/mucosa       4. Ingestión       7. Transparentera  
 2. Ocular       4. Ocular       4. Parenteral (intravenosa, intramuscular, subcutánea, intratecal)

8.1.4 Lugar donde se produjo la intoxicación

1. Hogar       6. Establecimiento penitenciario  
 2. Establecimiento educativo       6. Lugar de trabajo  
 3. Establecimiento militar       7. Via pública (parque)  
 4. Establecimiento comercial       8. Barrios Tabernáculos

**9. REMISIÓN A SALUD MENTAL**

9.1 Servicio al que se remite

Psiquiatría       Psicología       Trabajo social

Correo: svigila@ins.gov.co

**Recolección de datos, fuentes y flujos de información**

**Tabla 7. Periodicidad de los reportes**

Notificación	Observaciones
<b>Notificación super inmediata</b>	<p>Todos los casos del evento de desnutrición aguda moderada y severa en en niños de cero (0) a 59 meses de edad se consideran una urgencia y deben tener atención y seguimiento por sus aseguradores una vez sea captado el caso.</p> <p>Aplican para notificación super inmediata si cumplen las siguientes condiciones:</p> <ul style="list-style-type: none"> <li>- Menores de 6 meses de edad</li> <li>- Presentación de edema</li> <li>- Reincidentes</li> <li>- Presentación de perímetro braquial inferior a 11,5 cm (aplica para niños entre los 6 a 59 meses)</li> <li>- Aquellos que presenten prueba de apetito negativa (aplica para niños entre los 6 a 59 meses y debe realizarse acorde a lo estipulado en la resolución 2350/2020)</li> </ul>
<b>Notificación inmediata</b>	<p>Todos los casos del evento de desnutrición aguda moderada y severa en en niños de cero (0) a 59 meses de edad se consideran una urgencia y deben tener atención y seguimiento por sus aseguradores una vez sea captado el caso.</p> <p>Aplican para notificación inmediata los demás casos que no cumplen los criterios establecidos en la notificación super inmediata</p>

## Recolección de datos, fuentes y flujos de información

**Tabla 8. Ajustes del evento**

Ajuste	Observaciones
<b>Tiempo</b>	Casos que no fueron notificados por el departamento durante las semanas del periodo anterior se deben realizar a más tardar en el periodo epidemiológico inmediatamente posterior, de conformidad a los mecanismos definidos por el sistema.
<b>Tipo</b>	<p><u>Ajuste 6:</u> descarte de caso por definición clínica. Se presenta, cuando al encontrar en la historia clínica o por retroalimentación de programa de seguridad alimentaria y nutricional, el niño no cumple con criterios definidos en el evento para notificación. Normalmente se da por patologías de base que alteran el estado nutricional, o niños que por inadecuada toma de peso y talla presentan un diagnóstico diferente a la desnutrición aguda, o por nuevos diagnósticos encontrados en los niños que determinan que no corresponde a un caso de era una desnutrición de etiología primaria.</p> <p><u>Ajuste 7:</u> ajuste de actualización. Se refiere a la modificación o ajuste de los diferentes campos de la ficha de notificación excepto, código del evento, UPGD o UI, tipo y número de identificación. Se realiza cuando se ha recibido retroalimentación por parte de una UPGD, UI, programa de seguridad alimentaria y nutricional, secretaría departamental o municipal, quienes al verificar calidad de la información encuentran alguna inconsistencia o actualización de los datos.</p> <p><u>Ajuste D:</u> error de digitación. Cuando al menos una de las variables de la llave primaria (código de evento, año, semana epidemiológica, código de prestador, código subíndice del prestador, tipo y número de identificación) están mal digitadas, ya que no es posible modificarlas una vez han sido notificadas (generación del archivo plano). Al realizar este ajuste se debe volver a ingresar el caso con la información correcta.</p>

## EVENTO 591

**Protocolo de**  
**VIGILANCIA INTEGRADA DE MUERTES**  
**EN MENORES DE CINCO AÑOS POR**  
**INFECCIÓN RESPIRATORIA AGUDA,**  
**ENFERMEDAD DIARREICA AGUDA O**  
**DESNUTRICIÓN AGUDA**

**Código 591**  
Versión: 02  
Fecha: 01 de marzo de 2023  
Grupo unidad de análisis de casos especiales  
casos\_especiales@ins.gov.co  
@INSColombia

**Tabla 1. Definiciones operativas de caso en la vigilancia integrada de muertes en menor de cinco años por infección respiratoria aguda, enfermedad diarreica aguda o desnutrición aguda moderada o severa**

Tipo de caso	Características de la clasificación
<b>Caso probable</b>	Menor de cinco años fallecido que tenga registrado en la cascada fisiopatología del certificado de defunción (causas directas, relacionadas y otros estados patológicos) <u>infección respiratoria aguda</u> , <u>enfermedad diarreica aguda</u> o <u>desnutrición o deficiencias de micronutrientes</u> (27).  <b>Nota:</b> En los casos que se presenten patologías de base, crónicas o debilitantes, no cumplen con la definición operativa de caso para IRA, EDA, ni desnutrición.  <b>Nota:</b> Todas las muertes probables deben clasificarse por medio de unidad de análisis.
<b>Caso confirmado por laboratorio</b>	Menor de cinco años fallecido que tenga registrado en la cascada fisiopatología del certificado de defunción (causa directa, relacionadas y otros estados patológicos) <u>infección respiratoria aguda</u> o <u>enfermedad diarreica aguda</u> , y cuente con resultado de laboratorio positivo para algún agente etiológico o aislamiento bacteriano.
<b>Caso confirmado por clínica</b>	Menor de cinco años fallecido que tenga registrado en la cascada fisiopatología del certificado de defunción (causa directa, relacionadas y otros estados patológicos) <u>infección respiratoria aguda</u> o <u>enfermedad diarreica aguda</u> , que cuente con resultado de laboratorio negativo o ausencia de detección de agente etiológico y que cumpla con criterios clínicos.  Menor de cinco años fallecido que tenga registrado en la cascada fisiopatología del certificado de defunción (causa directa, relacionadas y otros estados patológicos) <u>desnutrición o deficiencias de micronutrientes</u> y cumpla con criterios clínicos.  <b>Nota:</b> En los casos en donde se evidencie durante el análisis de la muerte que se encuentran IRA – desnutrición o EDA - desnutrición dentro de la cascada fisiopatológica de defunción, se establecerá que la causa básica de defunción es la desnutrición de acuerdo con lo establecido en el CIE 10 en su volumen No. 2. se recomienda no dejar asociaciones dentro de la clasificación final del caso (30).
<b>Caso descartado</b>	Menor de cinco años fallecido que tenga registrado en la cascada fisiopatología del certificado de defunción (causas directas, relacionadas y otros estados patológicos) <u>infección respiratoria aguda</u> , <u>enfermedad diarreica aguda</u> o <u>desnutrición o deficiencias de micronutrientes</u> pero no se evidencia correspondencia con el cuadro clínico y las causas de defunción, o presenta una patología de base grave o crónica que coexisten con la enfermedad actual o cuadro clínico que desencadenó la defunción y cuya presencia fue un factor para el desenlace fatal del caso.
<b>Ajuste</b>	Los ajustes y clasificación final de los casos se deben realizarse máximo en 8 semanas epidemiológicas a partir de la fecha de notificación del caso, demanda los siguientes tipos de ajuste: <ul style="list-style-type: none"> <li>▪ Ajuste 3: Confirmado por laboratorio</li> <li>▪ Ajuste 4: Confirmado por clínica</li> <li>▪ Ajuste 6: Descartado</li> <li>▪ Ajuste D: Error de digitación</li> </ul>

## Evento 591, responsabilidad por niveles

### 4.2.6 Unidades Primarias Generadoras de Datos (UPGD)

- Garantizar la notificación inmediata (dentro de las 24 horas de ocurrido) y semanal de toda muerte en menor de cinco años por IRA, EDA o DNT.
- Participar en las unidades de análisis convocadas desde la entidad territorial del nivel departamental, distrital o municipal.
- Consolidar la información de las atenciones recibidas de toda muerte de menores de cinco años por IRA, EDA o DNT, insumos requeridos para la realización de las unidades de análisis.
- Realizar el proceso de enmiendas estadísticas cuando se requiera.
- En las muertes probables por IRA y EDA asegurar la recolección y procesamiento de muestras biológicas para detección de agente etiológico.
- Asegurar la recolección y envío de las muestras biológicas requeridas al Laboratorio Departamental de Salud Pública en los casos que así lo requieran.
- En caso de muerte sin una causa básica bien definida, asegurar los procesos de necropsia, toma de muestras, procesamiento y envío de muestras al Laboratorio Nacional de Referencia para análisis patológicos y virológicos. En el caso de necropsia

medicolegal, deberá asegurar la coordinación con el Instituto Nacional de Medicina Legal y Ciencias Forenses, cuando corresponda, envíe las muestras al INS de acuerdo con sus lineamientos.

- Capacitar a los profesionales de la salud en la correcta notificación de los casos a Sivigila y el adecuado diligenciamiento del certificado de defunción.
- Realizar las Búsquedas Activas Institucionales (BAI) por SIANIES RIPS y búsqueda activa de muertes desde RUAUF-ND.
- Realizar el ajuste de los casos en Sivigila en los tiempos establecidos como oportunos.



SISTEMA NACIONAL DE VIGILANCIA EN SALUD PÚBLICA - Subsistema de Información Sivigila  
 Ficha de notificación individual - Datos complementarios  
 Cod INS 591. Vigilancia integrada de muertes en menores de cinco años por infección respiratoria aguda, enfermedad diarreica aguda y/o desnutrición  
 FCN-102.000-075 v.02 2022-04-08

La ficha de notificación es para fines de vigilancia en salud pública y todos los asistentes que participen en el proceso deben garantizar la confiabilidad de la información al MINSA y UNIVIA

RELACION CON DATOS BÁSICOS		
A. Nombre y apellidos del paciente	B. Tipo de ID	C. Número de documento

## Residencia

Cuando se presente el evento, es imperativo indagar por la residencia del menor en los **ULTIMOS 6 MESES**, ya que esta pregunta direccionara la Unidad de Análisis a la Secretaría de Salud que corresponda.

Notificar casos en Bogotá de menores con residencia en otros departamentos o países afecta directamente los indicadores distritales.

## 6. PRESENTACION SUBSISTEMA A SIVIGILA

Se realiza la retroalimentación de los hallazgos encontrados en la notificación por Sivigila 4.0, de las semanas 36 a la 40 de las UPGD y UI de las Localidades de Barrios Unidos y Teusaquillo. Se informa a las unidades que el Instituto Nacional de Salud y Secretaría Distrital de Salud, realiza seguimiento continuo del cumplimiento del cargue de los archivos planos a SIVIGILA 4.0.

En las Localidades de Barrios Unidos y Teusaquillo se encuentran los siguientes hallazgos relacionados con notificación tardía y errores en carga. Por tanto, se les recuerda a las unidades que la notificación semanal se debe realizar a través del envío de los archivos planos generados de Sivigila escritorio a la Localidad de Barrios Unidos (Subred Norte) y realizar el cargue a Sivigila 4.0 los lunes antes de las 12:00 m, incluso si el lunes es festivo.

De igual manera es responsabilidad de las unidades garantizar la calidad de la notificación y evitar los errores al cargar los archivos en Sivigila 4.0.

A continuación, se relacionan los hallazgos encontrados para la localidad de Barrios Unidos de la semana 36 a la 40:

### Semana 36:

**Tabla 1. UPGD con error de carga en SIVIGILA 4.0.**

FALLA	ENTIDAD	FECHA FINAL DE CARGA
" El archivo con nombre 110011992003_36.zip ya fue cargado anteriormente"	CENTRO DE EXCELENCIA PARA EL MANEJO DE LA DIABETES	11/09/2023 12:06.37
" El archivo con nombre 110010580003_36.zip ya fue cargado anteriormente"	VIVIR IPS LTDA	11/09/2023 10:57.40

Fuente: Retroalimentación SDS

**Tabla 2. UPGD con notificación tardía en SIVIGILA 4.0.**

CODIGO	ENTIDAD	FECHA FINAL DE CARGA
110012440401	MEDICAL ADVANCED SERVICE IPS SAS MAS IPS	12/09/2023 09:11.42
110011726101	UAP LOS HEROES	11/09/2023 12:04.52

Fuente: Retroalimentación SDS

**Semana 37:**

**Tabla 3. UPGD con error de carga en SIVIGILA 4.0.**

FALLA	ENTIDAD	FECHA FINAL DE CARGA
" El archivo con nombre 110013241701_37.zip ya fue cargado anteriormente"	CLÍNICA CUABAL SAS	18/09/2023 08:22.58
" El archivo con nombre 110012999901_37.zip ya fue cargado anteriormente"	LABORATORIO CLINICO PROTEGER IPS	16/09/2023 11:21.38

Fuente: Retroalimentación SDS

**Tabla 4. UPGD con notificación tardía en SIVIGILA 4.0.**

CODIGO	ENTIDAD	FECHA FINAL DE CARGA
110012649001	EFI CIENCIA OCUPACIONAL LTDA	19/09/2023 08:27.25
110010586807	UNIDAD MEDICA SANTAFE IPS CL 95	18/09/2023 15:28.11
110013390501	NEUROFAMILIA IPS SAS	18/09/2023 12:46.56

Fuente: Retroalimentación SDS

**Semana 38:**

**Tabla 5. UPGD con error de carga en SIVIGILA 4.0.**

FALLA	ENTIDAD	FECHA FINAL DE CARGA
" El nombre del archivo no contiene la palabra INMEDIATA y seleccionó la opción inmediata"	VIVA 1A IPS BARRIOS UNIDOS	20/09/2023 14:09.11
" Está intentando cargar una semana que no corresponde en el archivo 110010580003_38.zip."	VIVIR IPS LTDA	14/01/2023 12:59.27

Fuente: Retroalimentación SDS

**Tabla 6. UPGD con notificación tardía en SIVIGILA 4.0.**

CODIGO	ENTIDAD	FECHA FINAL DE CARGA
110012285701	IPS VIDAMEDICAL BOGOTA LA CASTELLANA	26/09/2023 08:29.12
110011726101	UAP LOS HEROES	25/09/2023 12:48.41

Fuente: Retroalimentación SDS

**Semana 39:**

**Tabla 7. UPGD con error de carga en SIVIGILA 4.0.**

FALLA	ENTIDAD	FECHA FINAL DE CARGA
" El archivo con nombre 110010952317_34.zip ya fue cargado anteriormente"	VIRREY SOLIS IPS SA CL 98	28/08/2023 11:45.14
" El archivo con nombre 110012228701_34.zip ya fue cargado anteriormente"	INTERVENIR SALUD IPS SAS	26/08/2023 11:09.01

Fuente: Retroalimentación SDS

**Tabla 8. UPGD con notificación tardía en SIVIGILA 4.0.**

CODIGO	ENTIDAD	FECHA FINAL DE CARGA
110010559736	CENTRO DE SALUD CAFAM PARA LA ATENCION DEL DOLOR	02/10/2023 13:04.42

Fuente: Retroalimentación SDS

**Semana 40:**

**Tabla 9. UPGD con error de carga en SIVIGILA 4.0.**

FALLA	ENTIDAD	FECHA FINAL DE CARGA
" El archivo con nombre 110011104809_35.zip ya fue cargado anteriormente"	CENDIATRA NORTE 86	04/09/2023 08:08.02

Fuente: Retroalimentación SDS

**Tabla 10. UPGD con notificación tardía en SIVIGILA 4.0.**

CODIGO	ENTIDAD	FECHA FINAL DE CARGA
110010559736	CENTRO DE SALUD CAFAM PARA LA ATENCION DEL DOLOR	9/10/2023/ 15:25.39

Fuente: Retroalimentación SDS

A continuación, se relacionan los hallazgos encontrados para la localidad de Teusaquillo de la semana 36 a la 40:

**Semana 36:**

**Tabla 11. UPGD con error de carga en SIVIGILA 4.0.**

Falla	Entidad	Fecha final carga
"El archivo con nombre 110010822201_36.zip ya fue cargado anteriormente"	CLINICA MATERNO INFANTIL EUSALUD	11/09/2023 10:23.53
"El archivo con nombre 110010822201_36.zip ya fue cargado anteriormente"	CLINICA MATERNO INFANTIL EUSALUD	11/09/2023 09:45.53
Otras semanas (Semana 35)	MEDICINA LABORAL IPS CL 26	06/09/2023 08:48.17

Fuente: Retroalimentación SDS

**Tabla 12. UPGD con notificación tardía en SIVIGILA 4.0.**

Entidad	Fecha final carga	Observaciones
MOVILMEDICA ATENCION INTEGRAL DOMICILIARIA SAS	12/09/2023 09:43.09	NOTIFICACION TARDIA
CLINICA NUEVA CONGREGACION DOMINICAS STA CATALINA	11/09/2023 15:30.41	NOTIFICACION TARDIA

Fuente: Retroalimentación SDS

**Tabla 13. UPGD con cargue anticipado en SIVIGILA 4.0**

Entidad	Fecha inicial carga	Fecha final carga	Sem_carga
LABORATORIO CLINICO CAFAM CENTRAL DE PROCESAMIENT	04/09/2023 10:37.18	04/09/2023 10:37.18	36

Fuente: Retroalimentación SDS

Semana 37:

**Tabla 14. UPGD con error de carga de eventos notificación inmediata en SIVIGILA 4.0.**

Falla	Entidad	Fecha final carga
"Por favor verificar que el nombre del archivo contenga la estructura correcta."	LABORATORIO CLINICO CAFAM CENTRAL DE PROCESAMIENT	11/09/2023 10:16.30
"Por favor verificar que el nombre del archivo contenga la estructura correcta."	LABORATORIO CLINICO CAFAM CENTRAL DE PROCESAMIENT	11/09/2023 10:15.53
"El nombre del archivo 110010559719_37 _ INMEDIATA.zip contiene la palabra INMEDIATA y seleccionó la opción periódica semanal", "Por favor verificar que el nombre del archivo contenga la estructura correcta."	LABORATORIO CLINICO CAFAM CENTRAL DE PROCESAMIENT	11/09/2023 10:09.23

Fuente: Retroalimentación SDS

**Tabla 15. UPGD con error de carga de eventos notificación semanal en SIVIGILA 4.0.**

Falla	Entidad	Fecha final carga
"El archivo con nombre 110010752101_37.zip ya fue cargado anteriormente"	CLINICA NUEVA CONGREGACION DOMINICAS STA CATALINA	18/09/2023 11:32.03

Fuente: Retroalimentación SDS

**Tabla 16. UPGD con notificación tardía en SIVIGILA 4.0.**

Entidad	Fecha final carga	Observaciones
CENTRO MEDICO INTEGRAL PALERMO MEDPLUS CRI	19/09/2023 08:45.55	<b>NOTIFICACION TARDIA</b>

Fuente: Retroalimentación SDS

Semana 38:

**Tabla 17. UPGD con error de carga de eventos notificación inmediata en SIVIGILA 4.0.**

Falla	Entidad	Fecha final carga
"El nombre del archivo no contiene la palabra INMEDIATA y seleccionó la opción inmediata"	SERVICIOS MEDICOS VITAL HEALTH SAS	20/09/2023 10:05.55
"El nombre del archivo 110012005701_37_INMEDIATA.zip contiene la palabra INMEDIATA y seleccionó la opción periódica semanal"	SERVICIOS MEDICOS VITAL HEALTH SAS	20/09/2023 10:05.30
"El nombre del archivo no contiene la palabra INMEDIATA y seleccionó la opción inmediata"	SERVICIOS MEDICOS VITAL HEALTH SAS	20/09/2023 10:05.16

Fuente: Retroalimentación SDS

**Tabla 18. UPGD con error de carga de eventos notificación en SIVIGILA 4.0.**

Falla	Entidad	Fecha final carga
"El nombre del archivo no contiene la palabra INMEDIATA y seleccionó la opción inmediata"	MEDICA MAGDALENA SAS	25/09/2023 11:24.59
"Por favor verificar que el nombre del archivo contenga la estructura correcta."	JAVESALUD ALLIANZ SALITRE	25/09/2023 10:22.29

Fuente: Retroalimentación SDS

**Tabla 19. UPGD con error carga en otras semanas en SIVIGILA 4.0.**

Entidad	Archivo cargado	Fecha final carga	Error
CENTRO MEDICO GALERIAS EPS SANITAS	110013630018_37.zip	22/09/2023 13:26.02	Otras Semanas

Fuente: Retroalimentación SDS

**Tabla 20. UPGD con notificación tardía en SIVIGILA 4.0.**

Falla	Entidad	Fecha final carga
"El nombre del archivo no contiene la palabra INMEDIATA y seleccionó la opción inmediata"	MEDICA MAGDALENA SAS	25/09/2023 11:24.59
"Por favor verificar que el nombre del archivo contenga la estructura correcta."	JAVESALUD ALLIANZ SALITRE	25/09/2023 10:22.29

Fuente: Retroalimentación SDS

Semana 39:

**Tabla 21. UPGD con carga anticipada en SIVIGILA 4.0.**

Entidad	Archivo cargado	Fecha final carga	Sem_carga	Error
MEDICA MAGDALENA SAS	110010303101_40.zip	02/10/2023 09:44.52	40	Semana Adelantada

Fuente: Retroalimentación SDS

**Tabla 22. UPGD con notificación tardía en SIVIGILA 4.0.**

Entidad	Fecha final carga	Observaciones
CONSULTORIO COMANDO GENERAL	02/10/2023 13:26.43	NOTIFICACION TARDIA
GRUPO EMPRESARIAL JARBSALUD IPS SAS	02/10/2023 12:03.56	NOTIFICACION TARDIA

Fuente: Retroalimentación SDS

Semana 40:

Tabla 23. UPGD con error de carga en SIVIGILA 4.0.

Falla	Entidad	Fecha final carga
"El archivo con nombre 110013097001_40.zip ya fue cargado anteriormente"	GRUPO EMPRESARIAL JARBSALUD IPS SAS	09/10/2023 12:40.57
"El archivo con nombre 110013097001_40.zip ya fue cargado anteriormente"	GRUPO EMPRESARIAL JARBSALUD IPS SAS	09/10/2023 11:21.55
"El archivo con nombre 110013097001_40.zip ya fue cargado anteriormente"	GRUPO EMPRESARIAL JARBSALUD IPS SAS	09/10/2023 11:18.26
"El nombre del archivo no contiene la palabra INMEDIATA y seleccionó la opción inmediata"	LABORATORIO CLINICO CAFAM CENTRAL DE PROCESAMIENT	09/10/2023 08:30.09

Fuente: Retroalimentación SDS

Tabla 24. UPGD con error carga en otras semanas en SIVIGILA 4.0.

Entidad	Fecha inicial carga	Archivo cargado	Fecha final carga	Sem_carga
AREA DE SALUD DE BIENESTAR UNAL - CASE	04/10/2023 08:06.35	110010671020_39.zip	04/10/2023 08:06.35	39

Fuente: Retroalimentación SDS

Tabla 25. UPGD con notificación tardía en SIVIGILA 4.0.

Entidad	Fecha final carga	Observaciones
GRUPO EMPRESARIAL JARBSALUD IPS SAS	09/10/2023 12:40.57	NOTIFICACION TARDIA

Fuente: Retroalimentación SDS

En relación a los hallazgos encontrados en las semanas evaluadas (semana 36 a semana 40), se informa que el no realizar el cargue de los archivos planos a Sivigila 4.0 o el cargue tardío después de las 12:00 m del lunes, se considera silencio epidemiológico, lo que se verá reflejado en los tableros de control.

Se explica que se deben minimizar los errores al cargar el archivo en Sivigila 4.0. No se debe renombrar el archivo que genera el aplicativo Sivigila. Se debe verificar el archivo que se va adjuntar, que corresponda a la semana a notificar, no cargar el archivo Renotificado o el archivo XLS. Con cada error en el cargue será necesario realizar acta de articulación en donde se registren los hallazgos encontrados, a aquellas unidades en las que persistan los errores se le realizará oficio al gerente.

En caso de presentar silencio epidemiológico en SIVIGILA de escritorio o en SIVIGILA 4.0 la UPGD o UI, será catalogada como crítica, se realizará Asistencia técnica en la que se generará plan de mejoramiento, además se realizará oficio al gerente o representante legal informando sobre el incumplimiento. Si el hallazgo es reiterativo el oficio será dirigido a la Superintendencia de Salud, quien se encargará del seguimiento.

Al realizar el envío de la notificación semanal o inmediata se debe adjuntar los pantallazos del cargue en Sivigila 4.0.

Posteriormente se socializaron tableros de control SIVIGILA de las UPGD de la Localidad de Barrios Unidos.

El primer indicador evaluado es el porcentaje de cumplimiento de la entrega del reporte semanal SIVIGILA 4.0, en donde se registra según las semanas evaluadas por periodo epidemiológico la notificación oportuna, si se realiza la notificación semanal el fin de semana (antes de terminar la semana epidemiológica) o el viernes. La notificación semanal se debe realizar teniendo en cuenta que la semana epidemiológica inicia el domingo y termina el sábado. Por lo tanto, las unidades pueden realizar la notificación según el horario de atención a los pacientes, con el fin de garantizar que los eventos que se presenten se notifiquen con oportunidad en la semana que corresponde.

Teniendo en cuenta lo anterior se evidencia que 25 unidades (73%) cumplieron con el 100% en la entrega del reporte semanal en SIVIGILA 4.0, y 9 unidades (27%) presentaron hallazgos en alguna de las semanas evaluadas, como cargue tardío, o error en el archivo o cargues anticipados, situaciones que afectan el indicador.

**Tabla 26. Cumplimiento en la entrega del reporte semanal SIVIGILA 4.0 UPGD, Localidad Barrios Unidos. Septiembre 2023. Subred Norte.**

NOMBRE RAZON SOCIAL	CUMPLIMIENTO EN LA ENTREGA DEL REPORTE SEMANAL SIVIGILA 4.0					
	NOTIFICACION OPORTUNA	NOTIFICACION FIN DE SEMANA	NOTIFICACION VIERNES	NUMERO DE SEMANAS EN LAS QUE LA UPGD CUMPLIO CON LA NOTIFICACION SEMANAL (DIA Y HORA ESTABLECIDA)	SEMANAS EPIDEMIOLOGICAS EVALUADAS PARA EL MES	% CUMPLIMIENTO
CEM COOMEVA EMERGENCIA MEDICA	4	0	0	4	4	100%
COLEGIO MAYOR NUESTRA SEÑORA ROSARIO SEDE Q	4	0	0	4	4	100%
HOSPITAL UNIVERSITARIO BARRIOS UNIDOS - MEDERI	0	4	0	4	4	100%
DISPENSARIO ESCUELA MILITAR DE CADETES	4	0	0	4	4	100%
VIRREY SOLIS IPS SA CL 98	4	0	0	4	4	100%
SERVICIOS ADOM SAS SIGLA ADOM SALUD DOMICILIARIA	4	0	0	4	4	100%
BIENESTAR IPS SAS CHAPINERO	3	1	0	4	4	100%
VIRREY SOLIS IPS SA CASTELLANA	4	0	0	4	4	100%
CENTRO DE ATENCION EN SALUD CAFAM FLORESTA	4	0	0	4	4	100%
CENTRO DE RECLUSION DE MUJERES BOGOTA INPEC	4	0	0	4	4	100%
SEDE PROPACE	4	0	0	4	4	100%
VIRREY SOLIS UME NORTH WEST	4	0	0	4	4	100%
FAMILY MEDICAL ASSISTANCE SAS	4	0	0	4	4	100%
CENTRO MEDICO INTEGRAL BLUECARE CASTELLANA	4	0	0	4	4	100%
VIVA 1A IPS BARRIOS UNIDOS	4	0	0	4	4	100%
COLSUBSIDIO CLINICA 94	4	0	0	4	4	100%
CENTRO MEDICO COLMEDICA SEDE METROPOLIS	4	0	0	4	4	100%

PUNTO DE ATENCIÓN EN SALUD SURA CASTELLANA	1	3	0	4	4	100%
SOCIEDAD PEDIATRICA DE LOS ANDES SAS - SPLA SA	4	0	0	4	4	100%
BIENESTAR IPS SEDE ESPECIALISTAS	4	0	0	4	4	100%
CLINICA AZUL	4	0	0	4	4	100%
RED HUMANA SAS	4	0	0	4	4	100%
AUNARSALUD SERVICIOS INTEGRALES EN SALUD SAS	4	0	0	4	4	100%
RAPIMEDIC SAS	3	1	0	4	4	100%
CENTRO MEDICO CASTELLANA EPS SANITAS	4	0	0	4	4	100%
HOSPITAL INFANTIL UNIVERSITARIO DE SAN JOSE	3	0	0	3	4	75%
UNIDAD MEDICA SANTAFE IPS CL 95	3	0	0	3	4	75%
IPS VIDAMEDICAL BOGOTA LA CASTELLANA	3	0	0	3	4	75%
INNOVAR SALUD SAS	3	0	0	3	4	75%
UNIDAD DE SERVICIOS DE SALUD CHAPINERO	3	0	0	3	4	75%
VIRREY SOLIS IPS SA UMEQ CALLE 100	3	0	0	3	4	75%
MEDICAL ADVANCED SERVICE IPS SAS MAS IPS	3	0	0	3	4	75%
UAP LOS HEROES	2	0	0	2	4	50%
BLUECARE SERVICIOS DOMICILIARIOS	2	0	0	2	4	50%

Fuente: Tableros de control SIVIGILA septiembre 2023. Localidad Barrios Unidos. Subred Norte

Teniendo en cuenta las observaciones anteriores, los cargues que se realicen en SIVIGILA 4.0 después de las 12:00 m del día lunes, o se realicen cargas anticipadas a la semana epidemiológica a notificar la unidad presentará incumplimiento, y presenta silencio epidemiológico. En la siguiente tabla se muestra el porcentaje de incumplimiento en el reporte semanal en SIVIGILA 4.0.

**Tabla 27. Porcentaje de silencio epidemiológico UPGD, Localidad Barrios Unidos. Septiembre 2023. Subred Norte.**

NOMBRE RAZON SOCIAL	PORCENTAJE DE SILENCIO EPIDEMIOLÓGICO	
	NUMERO DE SEMANAS EN LAS QUE LA UPGD NO CUMPLIO CON LA NOTIFICACION SEMANAL (DIA Y HORA ESTABLECIDA)	% INCUMPLIMIENTO
UAP LOS HEROES	2	50%
BLUECARE SERVICIOS DOMICILIARIOS	2	50%
HOSPITAL INFANTIL UNIVERSITARIO DE SAN JOSE	1	25%
UNIDAD MEDICA SANTAFE IPS CL 95	1	25%
IPS VIDAMEDICAL BOGOTA LA CASTELLANA	1	25%
INNOVAR SALUD SAS	1	25%
UNIDAD DE SERVICIOS DE SALUD CHAPINERO	1	25%
VIRREY SOLIS IPS SA UMEQ CALLE 100	1	25%
MEDICAL ADVANCED SERVICE IPS SAS MAS IPS	1	25%

Fuente: Tableros de control SIVIGILA septiembre 2023. Localidad Barrios Unidos. Subred Norte

En la tabla 27, se evidencia que en el mes de septiembre 2 UPGD presentaron un porcentaje de Silencio epidemiológico del 50%, 6 del 40% y 7 UPGD de la Localidad de Barrios Unidos presentaron porcentajes del 25%, debido a cierres temporales o fueron reclasificadas de UI a UPGD.

En relación al cumplimiento de la notificación semanal en SIVIGILA escritorio, se informa que este indicador evalúa la oportunidad y la calidad en el envío de los archivos planos semanales a la Subred Norte, antes de las 12:00 m del día lunes.

**Tabla 28. Cumplimiento acumulado de la notificación Sivigila escritorio UPGD, Localidad Barrios Unidos. Septiembre 2023. Subred Norte.**

NOMBRE RAZON SOCIAL	CUMPLIMIENTO ACUMULADO DE LA NOTIFICACION SIVIGILA ESCRITORIO			
	% DE SEMANAS NOTIFICADAS POSITIVAS	% DE SEMANAS NOTIFICADAS NEGATIVAS	% SEMANAS SILENCIOSA	% DE CUMPLIMIENTO
UAP LOS HEROES	92%	8%	0%	100%
BLUECARE SERVICIOS DOMICILIARIOS	100%	0%	0%	100%
HOSPITAL INFANTIL UNIVERSITARIO DE SAN JOSE	100%	0%	0%	100%
UNIDAD MEDICA SANTA FE IPS CL 95	100%	0%	0%	100%
IPS VIDAMEDICAL BOGOTA LA CASTELLANA	95%	5%	0%	100%
INNOVAR SALUD SAS	97%	3%	0%	100%
UNIDAD DE SERVICIOS DE SALUD CHAPINERO	100%	0%	0%	100%
CEM COOMEVA EMERGENCIA MEDICA	100%	0%	0%	100%
HOSPITAL UNIVERSITARIO BARRIOS UNIDOS - MEDERI	100%	0%	0%	100%
DISPENSARIO ESCUELA MILITAR DE CADETES	100%	0%	0%	100%
VIRREY SOLIS IPS SA CL 98	100%	0%	0%	100%
SERVICIOS ADOM SAS SIGLA ADOM SALUD DOMICILIARIA	100%	0%	0%	100%
BIENESTAR IPS SAS CHAPINERO	100%	0%	0%	100%
VIRREY SOLIS IPS SA CASTELLANA	100%	0%	0%	100%
CENTRO DE ATENCION EN SALUD CAFAM FLORESTA SEDE PROPACE	100%	0%	0%	100%
VIRREY SOLIS UME NORTH WEST	100%	0%	0%	100%
NOMBRE RAZON SOCIAL	CUMPLIMIENTO ACUMULADO DE LA NOTIFICACION SIVIGILA ESCRITORIO			
	% DE SEMANAS NOTIFICADAS POSITIVAS	% DE SEMANAS NOTIFICADAS NEGATIVAS	% SEMANAS SILENCIOSA	% DE CUMPLIMIENTO
FAMILY MEDICAL ASSISTANCE SAS	100%	0%	0%	100%
CENTRO MEDICO INTEGRAL BLUECARE CASTELLANA	100%	0%	0%	100%
VIVA 1A IPS BARRIOS UNIDOS	100%	0%	0%	100%
COLSUBSIDIO CLINICA 94	100%	0%	0%	100%
CENTRO MEDICO COLMEDICA SEDE METROPOLIS	100%	0%	0%	100%
PUNTO DE ATENCIÓN EN SALUD SURA CASTELLANA	100%	0%	0%	100%
SOCIEDAD PEDIATRICA DE LOS ANDES SAS - SPLA SA	100%	0%	0%	100%
BIENESTAR IPS SEDE ESPECIALISTAS	100%	0%	0%	100%
CLINICA AZUL	100%	0%	0%	100%
RAPIMEDIC SAS	100%	0%	0%	100%
CENTRO MEDICO CASTELLANA EPS SANITAS	53%	47%	0%	100%
AUNARSALUD SERVICIOS INTEGRALES EN SALUD SAS	67%	31%	3%	98%
CENTRO DE RECLUSION DE MUJERES BOGOTA INPEC	95%	3%	3%	98%
RED HUMANA SAS	87%	10%	3%	98%
MEDICAL ADVANCED SERVICE IPS SAS MAS IPS	62%	36%	3%	97%
COLEGIO MAYOR NUESTRA SEÑORA ROSARIO SEDE Q	54%	44%	3%	97%
VIRREY SOLIS IPS SA UMEQ CALLE 100	80%	3%	18%	82%

Fuente: Tableros de control SIVIGILA septiembre 2023. Localidad Barrios Unidos. Subred Norte

En la tabla 28, se evidencia que en el mes de septiembre 1 UPGD presentó un porcentaje de del 82%, 2 con el 97%, 3 UPGD con el 98% y 28 UPGD con el 100% en el cumplimiento acumulado de la notificación de Sivigila de escritorio para la Localidad de Barrios Unidos.

Es responsabilidad de las áreas de vigilancia epidemiológica y del personal designado para la notificación de eventos de interés en Salud Pública en las instituciones, realizar monitoreo continuo según aplique y verificar a partir de búsqueda activa de casos por RIPS eventos de interés en salud pública sujetos a reporte.

**Tabla 29. Tablero control notificación SIVIGILA. Oportunidad en notificación semanal UPGD, Localidad Barrios Unidos. Septiembre 2023. Subred Norte.**

NOMBRE RAZON SOCIAL	OPORTUNIDAD EN LA NOTIFICACION SEMANAL		
	TOTAL DE CASOS NOTIFICADOS	TOTAL DE CASOS NOTIFICADOS DENTRO DE LOS 8 DIAS DE CONSULTA	% DE OPORTUNIDAD
UNIDAD MEDICA SANTAFE IPS CL 95	15	15	100%
CENTRO MEDICO COLMEDICA SEDE METROPOLIS	6	6	100%
DISPENSARIO ESCUELA MILITAR DE CADETES	1	1	100%
SERVICIOS ADOM SAS SIGLA ADOM SALUD DOMICILIARIA	144	144	100%
PUNTO DE ATENCIÓN EN SALUD SURA CASTELLANA	21	21	100%
BIENESTAR IPS SEDE ESPECIALISTAS	35	35	100%
IPS VIDAMEDICAL BOGOTA LA CASTELLANA	178	175	98%
VIRREY SOLIS UME NORTH WEST	265	259	98%
UAP LOS HEROES	37	36	97%
COLSUBSIDIO CLINICA 94	199	191	96%
BIENESTAR IPS SAS CHAPINERO	46	44	96%
SOCIEDAD PEDIATRICA DE LOS ANDES SAS - SPLA SA	45	43	96%
UNIDAD DE SERVICIOS DE SALUD CHAPINERO	232	220	95%
CENTRO DE ATENCION EN SALUD CAFAM FLORESTA	830	787	95%

Fuente: Tableros de control SIVIGILA septiembre 2023. Localidad Barrios Unidos. Subred Norte

NOMBRE RAZON SOCIAL	OPORTUNIDAD EN LA NOTIFICACION SEMANAL		
	TOTAL DE CASOS NOTIFICADOS	TOTAL DE CASOS NOTIFICADOS DENTRO DE LOS 8 DIAS DE CONSULTA	% DE OPORTUNIDAD
CLINICA AZUL	126	119	94%
VIRREY SOLIS IPS SA CL 98	464	438	94%
HOSPITAL UNIVERSITARIO BARRIOS UNIDOS - MEDERI	160	148	93%
VIVA 1A IPS BARRIOS UNIDOS	30	27	90%
BLUECARE SERVICIOS DOMICILIARIOS	16	14	88%
HOSPITAL INFANTIL UNIVERSITARIO DE SAN JOSE	586	499	85%
CEM COOMEVA EMERGENCIA MEDICA	33	28	85%
FAMILY MEDICAL ASSISTANCE SAS	4	3	75%
RED HUMANA SAS	4	3	75%
VIRREY SOLIS IPS SA UMEQ CALLE 100	4	3	75%
AUNARSALUD SERVICIOS INTEGRALES EN SALUD SAS	71	48	68%
VIRREY SOLIS IPS SA CASTELLANA	9	6	67%
CENTRO MEDICO INTEGRAL BLUECARE CASTELLANA	6	3	50%
CENTRO DE RECLUSION DE MUJERES BOGOTA INPEC	6	3	50%

Fuente: Tableros de control SIVIGILA septiembre 2023. Localidad Barrios Unidos. Subred Norte

Frente a la oportunidad de la notificación semanal se identifican 7 UPGD con porcentaje de oportunidad por debajo del 85%. Ver tabla 29.

**Tabla 30. Tablero control notificación SIVIGILA. Oportunidad en notificación inmediata UPGD, Localidad Barrios Unidos. Septiembre 2023. Subred Norte.**

NOMBRE RAZON SOCIAL	OPORTUNIDAD EN LA NOTIFICACION INMEDIATA		
	TOTAL DE CASOS NOTIFICADOS	TOTAL DE CASOS NOTIFICADOS DENTRO DE 1 DIAS	% DE OPORTUNIDAD
FAMILY MEDICAL ASSISTANCE SAS	1	1	100%
RED HUMANA SAS	4	4	100%
CLINICA AZUL	106	100	94%
HOSPITAL INFANTIL UNIVERSITARIO DE SAN JOSE	3021	2834	94%
UNIDAD MEDICA SANTAFE IPS CL 95	13	12	92%
COLSUBSIDIO CLINICA 94	229	210	92%
HOSPITAL UNIVERSITARIO BARRIOS UNIDOS - MEDERI	717	650	91%
CENTRO MEDICO COLMEDICA SEDE METROPOLIS	51	46	90%
DISPENSARIO ESCUELA MILITAR DE CADETES	7	6	86%
BLUECARE SERVICIOS DOMICILIARIOS	48	41	85%
SEDE PROPACE	10	8	80%
CEM COOMEVA EMERGENCIA MEDICA	10	8	80%
SERVICIOS ADOM SAS SIGLA ADOM SALUD DOMICILIARIA	242	185	76%
UNIDAD DE SERVICIOS DE SALUD CHAPINERO	164	125	76%

Fuente: Tableros de control SIVIGILA septiembre 2023. Localidad Barrios Unidos. Subred Norte

NOMBRE RAZON SOCIAL	OPORTUNIDAD EN LA NOTIFICACION INMEDIATA		
	TOTAL DE CASOS NOTIFICADOS	TOTAL DE CASOS NOTIFICADOS DENTRO DE 1 DIAS	% DE OPORTUNIDAD
CENTRO DE ATENCION EN SALUD CAFAM FLORESTA	468	353	75%
PUNTO DE ATENCIÓN EN SALUD SURA CASTELLANA	4	3	75%
VIRREY SOLIS IPS SA CL 98	169	113	67%
IPS VIDAMEDICAL BOGOTA LA CASTELLANA	12	8	67%
SOCIEDAD PEDIATRICA DE LOS ANDES SAS - SPLA SA	18	11	61%
UAP LOS HEROES	16	9	56%
VIRREY SOLIS UME NORTH WEST	25	14	56%
VIRREY SOLIS IPS SA UMEQ CALLE 100	2	1	50%
CENTRO MEDICO INTEGRAL BLUECARE CASTELLANA	2	1	50%
BIENESTAR IPS SAS CHAPINERO	25	12	48%
VIRREY SOLIS IPS SA CASTELLANA	51	24	47%
BIENESTAR IPS SEDE ESPECIALISTAS	40	18	45%
CENTRO DE RECLUSION DE MUJERES BOGOTA INPEC	3	1	33%
INNOVAR SALUD SAS	7	1	14%
VIVA 1A IPS BARRIOS UNIDOS	17	2	12%
AUNARSALUD SERVICIOS INTEGRALES EN SALUD SAS	4	0	0%

Fuente: Tableros de control SIVIGILA septiembre 2023. Localidad Barrios Unidos. Subred Norte

Frente a la oportunidad de notificación inmediata, se socializa el comportamiento de la oportunidad en el mes de septiembre. De acuerdo a tablero de control, se identifica 21 unidades con notificación inoportuna de eventos inmediatos, con indicador por debajo de 86%. Se recuerda la importancia de garantizar el envío de los eventos clasificados como inmediatos dentro de las 24 horas de la consulta.

**Tabla 31. Cumplimiento y calidad en el ingreso de laboratorios de los eventos confirmados por laboratorio. UPGD, Localidad Barrios Unidos. Septiembre 2023. Subred Norte.**

NOMBRE RAZON SOCIAL	CUMPLIMIENTO Y CALIDAD EN EL INGRESO DE LABORATORIOS DE LOS EVENTOS CONFIRMADOS POR LABORATORIO		
	NUMERO DE CASOS CONFIRMADOS POR LABORATORIO (INGRESO Y AJUSTE)	NUMERO CASOS CON REPORTE POSITIVO, REACTIVO O COMPATIBLE INGRESADO EN EL MODULO LABORATORIO DEL SISTEMA	% CUMPLIMIENTO
DISPENSARIO ESCUELA MILITAR DE CADETES	1	1	100%
BIENESTAR IPS SAS CHAPINERO	43	43	100%
VIRREY SOLIS IPS SA CASTELLANA	2	2	100%
IPS VIDAMEDICAL BOGOTÁ LA CASTELLANA	177	177	100%
CENTRO DE RECLUSION DE MUJERES BOGOTÁ INPE	4	4	100%
UNIDAD DE SERVICIOS DE SALUD CHAPINERO	35	35	100%
VIRREY SOLIS UME NORTH WEST	257	257	100%
CENTRO MEDICO INTEGRAL BLUECARE CASTELLANA	5	5	100%
CENTRO MEDICO COLMEDICA SEDE METROPOLIS	7	7	100%
PUNTO DE ATENCIÓN EN SALUD SURA CASTELLANA	14	14	100%
BIENESTAR IPS SEDE ESPECIALISTAS	23	23	100%
AUNARSALUD SERVICIOS INTEGRALES EN SALUD SA	61	61	100%
COLSUBSIDIO CLINICA 94	36	35	97%
VIRREY SOLIS IPS SA CL 98	18	17	94%
VIVA 1A IPS BARRIOS UNIDOS	25	22	88%
UAP LOS HEROES	33	28	85%

Fuente: Tableros de control SIVIGILA septiembre 2023. Localidad Barrios Unidos. Subred Norte

En relación al indicador cumplimiento y calidad en el ingreso de laboratorios de los eventos confirmados por laboratorio, se evidencia en la tabla 16, que solo 12 de las UPGD presentan ingreso del 100% de los laboratorios al aplicativo SIVIGILA con calidad y oportunidad, por lo cual se les recuerda a las demás UPGD - UI que los resultados se deben cargar en un plazo no mayor a las 4 semanas.

**Tabla 32. Cumplimiento de la notificación colectiva 359. UPGD, Localidad Barrios Unidos. Septiembre 2023. Subred Norte.**

NOMBRE RAZON SOCIAL	CUMPLIMIENTO DE LA NOTIFICACIÓN COLECTIVA 359								% CUMPLIMIENTO
	ENERO	FEBRERO	MARZO	ABRIL	MAYO	JUNIO	JULIO	AGOSTO	
HOSPITAL INFANTIL UNIVERSITARIO DE SAN JOSE	X	X	X	X	X	X	X	X	100%
HOSPITAL UNIVERSITARIO BARRIOS UNIDOS - MEDERI	X	X	X	X	X	X	X	X	100%
COLSUBSIDIO CLINICA 94	X	X	X	X	X	X	X	X	100%
CLINICA AZUL	X	X	X	X	X	X	X	X	100%
RED HUMANA SAS	X	X	X	X	X	X	X	X	100%

Fuente: Tableros de control SIVIGILA septiembre 2023. Localidad Barrios Unidos. Subred Norte

Se evalúa el cumplimiento de la notificación colectiva 359, para infecciones asociadas al cuidado de la salud. Para las UPGD de la Localidad de Barrios Unidos, se evidencia que las 4 unidades que reportan estos eventos se encuentra el cumplimiento del 100%, como se observa en la tabla.

A continuación, se socializaron los tableros de control SIVIGILA de las UI de la Localidad de Barrios Unidos. Se explica que las Unidades Informadoras tienen la misma obligación que las UPGD en el cumplimiento de la notificación de los Eventos de Interés en Salud Pública con calidad y oportunidad.

**Tabla 33. Tablero control notificación SIVIGILA. Oportunidad en notificación semanal UI Localidad Barrios Unidos. Septiembre 2023. Subred Norte.**

NOMBRE RAZON SOCIAL	OPORTUNIDAD EN LA NOTIFICACION SEMANAL		
	TOTAL DE CASOS NOTIFICADOS	TOTAL DE CASOS NOTIFICADOS DENTRO DE LOS 8 DIAS DE CONSULTA	% DE OPORTUNIDAD
CENTRO DE EXCELENCIA PARA EL MANEJO DE LA DIABETES	1	1	100%
VIVIR IPS SAS	8	8	100%
OBSTETRICIA Y GINECOLOGIA SAS	92	92	100%
QUIASMO IPS SAS	3	3	100%
FUNDASUVICOL - LA CASTELLANA	2	2	100%
MEDICID IPS BOGOTA	1	1	100%
SALUD MENTAL SUBRED NORTE	1	1	100%
CLINICA RETORNAR SAS	3	2	67%
MEDICARTE AGENCIA CHAPINERO	1	0	0%

Fuente: Tableros de control SIVIGILA septiembre 2023. Localidad Barrios Unidos. Subred Norte

Frente a la oportunidad de notificación semanal, se socializa el comportamiento de la oportunidad en el mes de septiembre. De acuerdo a tablero de control, se identifican 7 UI con notificación oportuna de eventos inmediatos con indicador por debajo de 100% (Ver Tabla 33).

**Tabla 34. Tablero control notificación SIVIGILA. Oportunidad en notificación inmediata UI Localidad Barrios Unidos. Septiembre 2023. Subred Norte.**

NOMBRE RAZON SOCIAL	OPORTUNIDAD EN LA NOTIFICACION INMEDIATA		
	TOTAL DE CASOS NOTIFICADOS	TOTAL DE CASOS NOTIFICADOS DENTRO DE 1 DIAS	% DE OPORTUNIDAD
GENDIATRA NORTE 86	6	6	100%
GENETICA MOLECULAR DE COLOMBIA SAS	2	2	100%
GENDIATRA NORTE 2	1	1	100%
QUALITAS SALUD LTDA	1	1	100%
CONTROLAR SALUD INTEGRAL SAS	1	1	100%
EVALUA SALUD IPS SAS	1	1	100%
CENTRO DE CIRUGIA AMBULATORIA IPS LTDA	1	1	100%
PROGRAMA MADRE CANGURO INTEGRAL LTDA SAN JOSE	1	1	100%
LABORATORIO CLINICO BIOLAB SAS	1	1	100%
REYVELT MEDICINA ESPECIALIZADA SAS	4	3	75%
CENTRO DE EXCELENCIA PARA EL MANEJO DE LA DIABETES	16	12	75%
CLINICA RETORNAR SAS	47	30	64%
CENTRO DE SALUD CAFAM PARA LA ATENCION DEL DOLOR	2	1	50%

NOMBRE RAZON SOCIAL	OPORTUNIDAD EN LA NOTIFICACION INMEDIATA		
	TOTAL DE CASOS NOTIFICADOS	TOTAL DE CASOS NOTIFICADOS DENTRO DE 1 DIAS	% DE OPORTUNIDAD
GOMEZ ASOCIADOS SALUD OCUPACIONAL SAS	13	6	46%
SALUD MENTAL SUBRED NORTE	516	178	34%
MEDIEXPRESS LTDA	3	1	33%
OBSTETRICIA Y GINECOLOGIA SAS	31	9	29%
SALUD OCUPACIONAL DE LOS ANDES LIMITADA	11	3	27%
CENTRO DE ATENCION EN SALUD CAFAM IPS DOMICILIARIA	5	1	20%
GRUPO EMPRESARIAL SALUD POSITIVA SAS	21	2	10%
IPS CENTRO INTERNACIONAL DE ESPECIALISTAS CINES	1	0	0%
HOME SALUD SAS	15	0	0%
MD DIAGNOSTICOS SAS	3	0	0%
INTERVENIR SALUD IPS SAS	1	0	0%
NEUROFAMILIA IPS SAS	1	0	0%
VIVIR IPS SAS	1	0	0%

Fuente: Tableros de control SIVIGILA septiembre 2023. Localidad Barrios Unidos. Subred Norte

Con respecto a la oportunidad de la notificación inmediata se identifica un cumplimiento del 100% en 9 unidades informadoras que presentan eventos en el periodo evaluado; por lo que se les insta a las demás UI a mejorar la oportunidad en la notificación inmediata.

**Tabla 35. Cumplimiento y calidad en el ingreso de laboratorios de los eventos confirmados por laboratorio. UI Localidad Barrios Unidos. Septiembre 2023. Subred Norte.**

NOMBRE RAZON SOCIAL	CUMPLIMIENTO Y CALIDAD EN EL INGRESO DE LABORATORIOS DE LOS EVENTOS CONFIRMADOS POR LABORATORIO		
	NUMERO DE CASOS CONFIRMADOS POR LABORATORIO (INGRESO Y AJUSTE)	NUMERO CASOS CON REPORTE POSITIVO, REACTIVO O COMPATIBLE INGRESADO EN EL MODULO LABORATORIO DEL SISTEMA	% CUMPLIMIENTO
CLINICA RETORNAR SAS	2	2	100%
MEDICARTE AGENCIA CHAPINERO	1	1	100%
QUIASMO IPS SAS	3	3	100%
OBSTETRICIA Y GINECOLOGIA SAS	1	1	100%
VIVIR IPS SAS	8	7	88%
MEDIEXPRESS LTDA	1	0	0%
INTERVENIR SALUD IPS SAS	1	0	0%
CENTRO DE EXCELENCIA PARA EL MANEJO DE LA DIABETES	1	0	0%

Fuente: Tableros de control SIVIGILA septiembre 2023. Localidad Barrios Unidos. Subred Norte

En relación al indicador cumplimiento y calidad en el ingreso de laboratorios de los eventos confirmados por laboratorio, se presenta en la tabla 20, que 4 UI realizaron el ingreso de los laboratorios al aplicativo SIVIGILA con calidad y oportunidad.

Posteriormente se socializaron tableros de control SIVIGILA de las UPGD de la Localidad de Teusaquillo.

El primer indicador evaluado es el porcentaje de cumplimiento de la entrega del reporte semanal SIVIGILA 4.0, en donde se registra según las semanas evaluadas por periodo epidemiológico la notificación oportuna, si se realiza la notificación semanal el fin de semana (antes de terminar la semana epidemiológica) o el viernes. La notificación semanal se debe realizar teniendo en cuenta que la semana epidemiológica inicia el domingo y termina el sábado. Por lo tanto, las unidades pueden realizar la notificación según el horario de atención a los pacientes, con el fin de garantizar que los eventos que se presenten se notifiquen con oportunidad en la semana que corresponde.

Teniendo en cuenta lo anterior se evidencia que el 73% de las UPGD cumplieron con el 100% en la entrega del reporte semanal en SIVIGILA 4.0, 10 unidades presentaron hallazgos en alguna de las semanas evaluadas, como cargue tardío, o error en el archivo o cargues anticipados, situaciones que afectan el indicador.

Tabla 36. Cumplimiento en la entrega del reporte semanal SIVIGILA 4.0 UPGD, Localidad Teusaquillo. Septiembre 2023. Subred Norte.

NOMBRE RAZON SOCIAL	NOTIFICACION OPORTUNA	NOTIFICACION FIN DE SEMANA	NOTIFICACION VIERNES	NUMERO DE SEMANAS EN LAS QUE LA UPGD CUMPLIO CON LA NOTIFICACION SEMANAL	SEMANAS EPIDEMIOLOGICAS EVALUADAS PARA EL MES	% CUMPLIMIENTO
UNISALUD UNIDAD DE SERVICIOS DE SALUD UNAL	4	0	0	4	4	100%
UNIDAD DE SERVICIOS CALLE 26	4	0	0	4	4	100%
CLINICA PALERMO	4	0	0	4	4	100%
CENTRO DE INVESTIGACIONES ONCOLOGICAS CLINICA SAN	4	0	0	4	4	100%
AAAA ACADEMIA ABSCRITA ASOCIACION DE ESPECIALISTAS	3	1	0	4	4	100%

NOMBRE RAZON SOCIAL	NOTIFICACION OPORTUNA	NOTIFICACION FIN DE SEMANA	NOTIFICACION VIERNES	NUMERO DE SEMANAS EN LAS QUE LA UPGD CUMPLIO CON LA NOTIFICACION SEMANAL	SEMANAS EPIDEMIOLOGICAS EVALUADAS PARA EL MES	% CUMPLIMIENTO
VIRREY SOLIS IPS SA CHAPINERO	4	0	0	4	4	100%
CLINICA UNIVERSITARIA COLOMBIA	4	0	0	4	4	100%
PROGRAMA DE SALUD CENTRO MEDICO	4	0	0	4	4	100%
AREA DE SALUD DE BIENESTAR DE LA UNIVERSIDAD NACI	4	0	0	4	4	100%
CENTRO DE ATENCION EN SALUD CAFAM CALLE 51	4	0	0	4	4	100%
UNIDA DE SERVICIOS DE SALUD EAAB CENTRO NARIÑO	4	0	0	4	4	100%
PROFAMILIA PILOTO	4	0	0	4	4	100%
ASISTENCIA CIENTIFICA DE ALTA COMPLEJIDAD SAS	4	0	0	4	4	100%
CENTRO DE ATENCIÓN EN SALUD CAFAM CLINICA CALLE 51	4	0	0	4	4	100%
CENTRO MEDICO COLSUBSIDIO CL 26 - TEUSAQUILLO	3	1	0	4	4	100%
HOSPITAL CENTRAL POLICIA NACIONAL	4	0	0	4	4	100%

NOMBRE RAZON SOCIAL	NOTIFICACION OPORTUNA	NOTIFICACION FIN DE SEMANA	NOTIFICACION VIERNES	NUMERO DE SEMANAS EN LAS QUE LA UPGD CUMPLIO CON LA NOTIFICACION SEMANAL	SEMANAS EPIDEMIOLOGICAS EVALUADAS PARA EL MES	% CUMPLIMIENTO
INSTITUTO DEL CORAZON DE BOGOTA	4	0	0	4	4	100%
PSQ SAS	4	0	0	4	4	100%
JAVESALUD ALLIANZ SALITRE	4	0	0	4	4	100%
VIVA 1A IPS AVENIDA EL DORADO	4	0	0	4	4	100%
HOSPITAL UNIVERSITARIO NACIONAL DE COLOMBIA	4	0	0	4	4	100%
SERVIMED IPS SA UNIDAD MÉDICA SALUD INTEGRAL	4	0	0	4	4	100%
SERVISALUD QCL CAMPIN	4	0	0	4	4	100%
CENTRO MEDICO Y ATENCION PRIORITARIA GRAN ESTACIO	4	0	0	4	4	100%
GARCIA PEREZ MEDICA Y COMPAÑIA SAS GARPER MED	4	0	0	4	4	100%
EUSALUD CHAPINERO	4	0	0	4	4	100%
CENTRO MEDICO TEUSAQUILLO EPS SANITAS	4	0	0	4	4	100%
CLINICA NUEVA	3	0	0	3	4	75%

NOMBRE RAZON SOCIAL	NOTIFICACION OPORTUNA	NOTIFICACION FIN DE SEMANA	NOTIFICACION VIERNES	NUMERO DE SEMANAS EN LAS QUE LA UPGD CUMPLIO CON LA NOTIFICACION SEMANAL	SEMANAS EPIDEMIOLOGICAS EVALUADAS PARA EL MES	% CUMPLIMIENTO
CENTRO MEDICO COLSUBSIDIO CALLE 63	3	0	0	3	4	75%
CLINICA MATERNO INFANTIL EUSALUD	3	0	0	3	4	75%
NUEVA CLINICA MAGDALENA	3	0	0	3	4	75%
CAJA DE COMPENSACION COMPENSAR SUPERSOCIEDADES	3	0	0	3	4	75%
PROSEGUIR SEDE 03	3	1	0	3	4	75%
AREA DE SALUD DE BIENESTAR UNAL - CASE	3	0	0	3	4	75%
CENTRO MÉDICO INTEGRAL BLUECARE PALERMO	3	0	0	3	4	75%
CENTRO MEDICO GALERIAS EPS SANITAS	3	0	0	3	4	75%
MOVILMEDICA ATENCION INTEGRAL DOMICILIARIA SAS	2	1	0	2	4	50%

Fuente: Tableros de control SIVIGILA septiembre 2023. Localidad Teusaquillo. Subred Norte

Teniendo en cuenta las observaciones anteriores los cargues que se realicen en SIVIGILA 4.0 después de las 12:00 m del día lunes, o se realicen cargas anticipadas a la semana epidemiológica a notificar la unidad presentará incumplimiento, y presenta silencio epidemiológico.

En la siguiente tabla se muestra el porcentaje de incumplimiento en el reporte semanal en Sivigila 4.0.

Tabla 37. Porcentaje de silencio epidemiológico UPGD, Localidad Teusaquillo. Septiembre 2023. Subred Norte.

NOMBRE RAZON SOCIAL	NUMERO DE SEMANAS EN LAS QUE LA UPGD NO CUMPLIO CON LA NOTIFICACION SEMANAL	% INCUMPLIMIENTO
MOVILMEDICA ATENCION INTEGRAL DOMICILIARIA	2	50%
CLINICA NUEVA	1	25%
CENTRO MEDICO COLSUBSIDIO CALLE 63	1	25%
CLINICA MATERNO INFANTIL EUSALUD	1	25%
NUEVA CLINICA MAGDALENA	1	25%
CAJA DE COMPENSACION COMPENSAR SUPERSOCIEDADES	1	25%
PROSEGUIR SEDE 03	1	25%
AREA DE SALUD DE BIENESTAR UNAL - CASE	1	25%
CENTRO MÉDICO INTEGRAL BLUECARE PALERMO	1	25%
CENTRO MEDICO GALERIAS EPS SANITAS	1	25%

Fuente: Tableros de control SIVIGILA septiembre 2023. Localidad Teusaquillo. Subred Norte

En relación al cumplimiento de la notificación semanal en SIVIGILA escritorio, se informa que este indicador evalúa la oportunidad y la calidad en el envío de los archivos planos semanales a la Subred Norte, antes de las 12:00 m del día lunes.

En la tabla 37, se evidencia que en semana 19, 1 UPGD presentó Silencio epidemiológico, y 6 UPGD de la Localidad de Teusaquillo presentaron porcentajes menores al 100%, debido a cierres temporales o fueron reclasificadas de UI a UPGD, se adjunta el comentario de aclaración.

Tabla 38. Cumplimiento acumulado de la notificación Sivigila escritorio  
UPGD, Localidad Teusaquillo. Septiembre 2023. Subred Norte.

NOMBRE RAZON SOCIAL	% DE SEMANAS NOTIFICADAS POSITIVAS	% DE SEMANAS NOTIFICADAS NEGATIVAS	% SEMANAS SILENCIOSAS	% DE CUMPLIMIENTO
UNISALUD UNIDAD DE SERVICIOS DE SALUD UNAL	100%	0%	0%	100%
UNIDAD DE SERVICIOS CALLE 26	100%	0%	0%	100%
CLINICA NUEVA	100%	0%	0%	100%
CLINICA PALERMO	100%	0%	0%	100%
VIRREY SOLIS IPS SA CHAPINERO	100%	0%	0%	100%
CLINICA UNIVERSITARIA COLOMBIA	100%	0%	0%	100%
PROGRAMA DE SALUD CENTRO MEDICO	59%	41%	0%	100%
CAS CAFAM CALLE 51	100%	0%	0%	100%
USS EAAB CENTRO NARIÑO	100%	0%	0%	100%
PROFAMILIA PILOTO	100%	0%	0%	100%
CENTRO MEDICO COLSUBSIDIO CALLE 63	100%	0%	0%	100%
ASISTENCIA CIENTIFICA DE ALTA COMPLEJIDAD	92%	8%	0%	100%
CAS CAFAM CLINICA CALLE 51	100%	0%	0%	100%
CENTRO MEDICO COLSUBSIDIO CL 26	100%	0%	0%	100%
CLINICA MATERNO INFANTIL EUSALUD	100%	0%	0%	100%
NUEVA CLINICA MAGDALENA	100%	0%	0%	100%
HOSPITAL CENTRAL POLICIA NACIONAL	100%	0%	0%	100%
PSQ SAS	87%	13%	0%	100%
JAVESALUD ALLIANZ SALITRE	100%	0%	0%	100%
VIVA 1A IPS AVENIDA EL DORADO	100%	0%	0%	100%

HOSPITAL UNIVERSITARIO NACIONAL DE COLOMBIA	100%	0%	0%	<b>100%</b>
PROSEGUIR SEDE 03	100%	0%	0%	<b>100%</b>
SERVIMED IPS SA	100%	0%	0%	<b>100%</b>
SERVISALUD QCL CAMPIN	100%	0%	0%	<b>100%</b>
CENTRO MÉDICO INTEGRAL BLUECARE PALERMO	100%	0%	0%	<b>100%</b>
CM Y ATENCION PRIORITARIA GRAN ESTACIO	100%	0%	0%	<b>100%</b>
EUSALUD CHAPINERO	100%	0%	0%	<b>100%</b>
MOVILMEDICA ATENCION INTEGRAL	100%	0%	0%	<b>100%</b>
CENTRO MEDICO TEUSAQUILLO EPS SANITAS	100%	0%	0%	<b>100%</b>
CENTRO MEDICO GALERIAS EPS SANITAS	100%	0%	0%	<b>100%</b>

NOMBRE RAZON SOCIAL	% DE SEMANAS NOTIFICADAS POSITIVAS	% DE SEMANAS NOTIFICADAS NEGATIVAS	% SEMANAS SILENCIOSA	% DE CUMPLIMIENTO	
INSTITUTO DEL CORAZON DE BOGOTA	67%	31%	3%	<b>98%</b>	UNIDAD QUE EN LA SEMANA 36 REALIZA NOTIFICACION EVENTO 998 EN LA WEB
AAAA ACADEMIA ABSCRITA ASOCIACION DE ESPECIALISTAS	23%	74%	3%	<b>98%</b>	UNIDAD QUE EN LA SEMANA 31 REALIZA NOTIFICACION EVENTO 998 EN LA WEB
AREA DE SALUD DE BIENESTAR UNAL – CASE	82%	15%	3%	<b>98%</b>	UNIDAD CON CIERRE TEMPORAL EN SEMANA 1 Y 14 UNIDAD QUE PRESENTO INCONVENIENTE CON USUARIO SIVIGILA 4.0 EN SEMANA 39
AREA DE SALUD DE BIENESTAR DE LA UNIVERSIDAD NACI	77%	18%	5%	<b>95%</b>	UNIDAD CON CIERRE TEMPORAL EN SEMANA 1 Y 14

CENTRO DE INVESTIGACIONES ONCOLOGICAS CLINICA SAN DIEGO	92%	0%	8%	<b>92%</b>	UNIDAD QUE EN LA SEMANA 31,34 Y 35 REALIZA NOTIFICACION EVENTO 998 EN LA WEB
GARCIA PEREZ MEDICA Y COMPAÑIA SAS GARPER MED	59%	31%	10%	<b>90%</b>	UI QUE PASA A UPGD. UNIDAD CON SILENCIO EPIDEMIOLOGICO EN SEMANA 19
CAJA DE COMPENSACION COMPENSAR SUPERSOCIEDADES	72%	18%	10%	<b>90%</b>	UNIDAD QUE PASA A UI EN SEMANA 8, UNIDAD QUE EN LA SEMANA 36 REALIZA NOTIFICACION EVENTO 998 EN LA WEB

Fuente: Tableros de control SIVIGILA septiembre 2023. Localidad Teusaquillo. Subred Norte

Frente a la oportunidad de la notificación de eventos semanales se identifica 9 UPGD con porcentaje de oportunidad por debajo del 85%. Ver tabla 37. Es responsabilidad de las áreas de vigilancia epidemiológica y del personal designado para la notificación de eventos de interés en Salud Pública en las instituciones, realizar monitoreo continuo según aplique y verificar a partir de búsqueda activa de casos por RIPS eventos de interés en salud pública sujetos a reporte.

Tabla 38. Tablero control notificación SIVIGILA. Oportunidad en notificación semanal UPGD Localidad Teusaquillo. Septiembre 2023. Subred Norte.

NOMBRE RAZON SOCIAL	TOTAL DE CASOS NOTIFICADOS	TOTAL DE CASOS NOTIFICADOS DENTRO DE LOS 8 DIAS DE CONSULTA	% DE OPORTUNIDAD
USS EAAB CENTRO NARIÑO	8	8	<b>100%</b>
PROFAMILIA PILOTO	130	130	<b>100%</b>
CENTRO MEDICO COLSUBSIDIO CALLE 63	24	24	<b>100%</b>
PSQ SAS	1	1	<b>100%</b>
AREA DE SALUD DE BIENESTAR UNAL – CASE	2	2	<b>100%</b>
CENTRO MÉDICO INTEGRAL BLUECARE PALERMO	5	5	<b>100%</b>
CENTRO MEDICO TEUSAQUILLO EPS SANITAS	261	256	<b>98%</b>
CLINICA PALERMO	387	379	<b>98%</b>

NOMBRE RAZON SOCIAL	TOTAL DE CASOS NOTIFICADOS	TOTAL DE CASOS NOTIFICADOS DENTRO DE LOS 8 DIAS DE CONSULTA	% DE OPORTUNIDAD
CLINICA UNIVERSITARIA COLOMBIA	1627	1591	98%
CENTRO DE ATENCION EN SALUD CAFAM CALLE 51	176	170	97%
EUSALUD CHAPINERO	26	25	96%
HOSPITAL UNIVERSITARIO NACIONAL DE COLOMBIA	75	72	96%
UNIDAD DE SERVICIOS CALLE 26	147	141	96%
ASISTENCIA CIENTIFICA DE ALTA COMPLEJIDAD SAS	22	21	95%
CAS CAFAM CLINICA CALLE 51	19	18	95%
CENTRO MEDICO COLSUBSIDIO CL 26 - TEUSAQUILLO	83	78	94%
CLINICA NUEVA	108	100	93%
AREA DE SALUD DE BIENESTAR DE LA UNIVERSIDAD NACI	13	12	92%
SERVISALUD QCL CAMPIN	41	37	90%
CENTRO MEDICO GALERIAS EPS SANITAS	10	9	90%
NUEVA CLINICA MAGDALENA	265	234	88%
CLINICA MATERNO INFANTIL EUSALUD	81	68	84%
CLINICA SAN DIEGO	18	15	83%
UNISALUD UNIDAD DE SERVICIOS DE SALUD UNAL	17	14	82%
VIVA 1A IPS AVENIDA EL DORADO	16	13	81%
HOSPITAL CENTRAL POLICIA NACIONAL	433	342	79%
VIRREY SOLIS IPS SA CHAPINERO	30	23	77%
JAVESALUD ALLIANZ SALITRE	8	6	75%

NOMBRE RAZON SOCIAL	TOTAL DE CASOS NOTIFICADOS	TOTAL DE CASOS NOTIFICADOS DENTRO DE LOS 8 DIAS DE CONSULTA	% DE OPORTUNIDAD
SERVIMED IPS SA UNIDAD MÉDICA SALUD INTEGRAL	11	8	73%
PROSEGUIR SEDE 03	47	27	57%

Fuente: Tableros de control SIVIGILA septiembre 2023. Localidad Teusaquillo. Subred Norte

Frente a la oportunidad de notificación inmediata, se socializa el comportamiento de la oportunidad en el mes de septiembre. De acuerdo a tablero de control, se identifica 24 unidades con notificación inoportuna de eventos inmediatos, con indicador por debajo de 85% Ver tabla. Se recuerda la importancia de garantizar el envío de los eventos clasificados como inmediatos dentro de las 24 horas de la consulta.

Tabla 39. Tablero control notificación SIVIGILA. Oportunidad en notificación inmediata UPGD Localidad Teusaquillo. Septiembre 2023. Subred Norte

NOMBRE RAZON SOCIAL	TOTAL DE CASOS NOTIFICADOS	TOTAL DE CASOS NOTIFICADOS DENTRO DE 1 DIAS	% DE OPORTUNIDAD
CLINICA SAN DIEGO	43	43	100%
CAJA DE COMPENSACION COMPENSAR SUPERSOCIEDADES	1	1	100%
CENTRO MEDICO Y ATENCION PRIORITARIA GRAN ESTACIO	2	2	100%
CLINICA PALERMO	385	357	93%
CENTRO DE ATENCIÓN EN SALUD CAFAM CLINICA CALLE 51	39	36	92%
CENTRO DE ATENCION EN SALUD CAFAM CALLE 51	25	23	92%
CLINICA UNIVERSITARIA COLOMBIA	926	825	89%
SERVIMED IPS SA UNIDAD MÉDICA SALUD INTEGRAL	9	8	89%
UNISALUD UNIDAD DE SERVICIOS DE SALUD UNAL	146	129	88%

CLINICA MATERNO INFANTIL EUSALUD	344	301	88%
JAVESALUD ALLIANZ SALITRE	12	10	83%
HOSPITAL UNIVERSITARIO NACIONAL DE COLOMBIA	41	34	83%
UNIDAD DE SERVICIOS CALLE 26	243	188	77%
NUEVA CLINICA MAGDALENA	265	202	76%
CLINICA NUEVA	108	80	74%
AREA DE SALUD DE BIENESTAR UNAL - CASE	11	8	73%
SERVISALUD QCL CAMPIN	84	58	69%
PSQ SAS	3	2	67%
VIVA 1A IPS AVENIDA EL DORADO	15	10	67%
VIRREY SOLIS IPS SA CHAPINERO	28	17	61%
UNIDA DE SERVICIOS DE SALUD EAAB CENTRO NARIÑO	30	17	57%
CENTRO MEDICO TEUSAQUILLO EPS SANITAS	103	57	55%
AREA DE SALUD DE BIENESTAR DE LA UNIVERSIDAD NACI	2	1	50%
CENTRO MEDICO GALERIAS EPS SANITAS	14	7	50%
CENTRO MÉDICO INTEGRAL BLUECARE PALERMO	23	11	48%
PROSEGUIR SEDE 03	9	4	44%
PROFAMILIA PILOTO	429	161	38%
HOSPITAL CENTRAL POLICIA NACIONAL	208	75	36%
INSTITUTO DEL CORAZON DE BOGOTA	3	1	33%
CENTRO MEDICO COLSUBSIDIO CL 26 - TEUSAQUILLO	309	99	32%
CENTRO MEDICO COLSUBSIDIO CALLE 63	11	3	27%
MOVILMEDICA ATENCION INTEGRAL DOMICILIARIA SAS	35	4	11%

GARCIA PEREZ MEDICA Y COMPAÑIA SAS GARPER MED	2	0	0%
EUSALUD CHAPINERO	1	0	0%

Fuente: Tableros de control SIVIGILA septiembre 2023. Localidad Teusaquillo Subred Norte

En relación al indicador cumplimiento y calidad en el ingreso de laboratorios de los eventos confirmados por laboratorio, se evidencia en la tabla, que el 75% de las UPGD presentan ingreso de los laboratorios al aplicativo SIVIGILA con calidad y oportunidad.

Tabla. Cumplimiento y calidad en el ingreso de laboratorios de los eventos confirmados por laboratorio. Localidad Teusaquillo. septiembre 2023. Subred Norte

NOMBRE RAZON SOCIAL	NUMERO DE CASOS CONFIRMADOS POR LABORATORIO (INGRESO Y AJUSTE)	NUMERO CASOS CON REPORTE POSITIVO, REACTIVO O COMPATIBLE INGRESADO EN EL MODULO LABORATORIO DEL SISTEMA	% CUMPLIMIENTO
UNISALUD UNIDAD DE SERVICIOS DE SALUD UNAL	123	123	100,00%
UNIDAD DE SERVICIOS CALLE 26	243	243	100,00%
CLINICA PALERMO	209	209	100,00%
CLINICA SAN DIEGO	24	24	100,00%
VIRREY SOLIS IPS SA CHAPINERO	11	11	100,00%
CENTRO DE ATENCION EN SALUD CAFAM CALLE 51	145	145	100,00%
UNIDA DE SERVICIOS DE SALUD EAAB CENTRO NARIÑO	3	3	100,00%
PROFAMILIA PILOTO	127	127	100,00%
CENTRO MEDICO COLSUBSIDIO CALLE 63	23	23	100,00%
ASISTENCIA CIENTIFICA DE ALTA COMPLEJIDAD SAS	22	22	100,00%
CENTRO DE ATENCIÓN EN SALUD CAFAM CLINICA CALLE 51	28	28	100,00%

CENTRO MEDICO COLSUBSIDIO CL 26 TEUSAQUILLO	44	44	100,00%
CLINICA MATERNO INFANTIL EUSALUD	26	26	100,00%
NUEVA CLINICA MAGDALENA	32	32	100,00%
PSQ SAS	1	1	100,00%
CAJA DE COMPENSACION COMPENSAR SUPERSOCIEDADES	1	1	100,00%
JAVESALUD ALLIANZ SALITRE	4	4	100,00%
VIVA 1A IPS AVENIDA EL DORADO	15	15	100,00%
PROSEGUIR SEDE 03	50	50	100,00%
SERVIMED IPS SA UNIDAD MÉDICA SALUD INTEGRAL	8	8	100,00%
SERVISALUD QCL CAMPIN	37	37	100,00%
CENTRO MEDICO Y ATENCION PRIORITARIA GRAN ESTACION	1	1	100,00%
GARCIA PEREZ MEDICA Y COMPAÑIA SAS GARPER MED	7	7	100,00%
EUSALUD CHAPINERO	2	2	100,00%
CLINICA UNIVERSITARIA COLOMBIA	1223	1220	99,80%
HOSPITAL CENTRAL POLICIA NACIONAL	192	191	99,50%
HOSPITAL UNIVERSITARIO NACIONAL DE COLOMBIA	103	102	99,00%
CLINICA NUEVA	101	99	98,00%
CENTRO MEDICO TEUSAQUILLO EPS SANITAS	239	232	97,10%
MOVILMEDICA ATENCION INTEGRAL DOMICILIARIA SAS	30	29	96,70%
INSTITUTO DEL CORAZON DE BOGOTA	14	13	92,90%
CENTRO MEDICO GALERIAS EPS SANITAS	8	6	75,00%

Fuente: Tableros de control SIVIGILA septiembre 2023. Localidad Teusaquillo Subred Norte

Se evalúa el cumplimiento de la notificación colectiva 359, para infecciones asociadas al cuidado de la salud. Para las UPGD de la Localidad de Teusaquillo, que reportan estos eventos se encuentra el cumplimiento del 100%, como se observa en la tabla xx.

Tabla. Cumplimiento de la notificación colectiva 359. Localidad Teusaquillo. Septiembre 2023. Subred Norte

NOMBRE RAZON SOCIAL	ENERO	FEBRER	MARZO	ABRIL	MAYO	JUNIO	JULIO	AGOSTO	% CUMPLIEN TO
CLINICA NUEVA	X	X	X	X	X	X	X	X	100%
CLINICA PALERMO	X	X	X	X	X	X	X	X	100%
CLINICA SAN DIEGO	X	X	X	X	X	X	X	X	100%
CLINICA UNIVERSITARIA COLOMBIA	X	X	X	X	X	X	X	X	100%
CENTRO DE ATENCIÓN EN SALUD CAFAM CLINICA CALLE 51	X	X	X	X	X	X	X	X	100%
CLINICA MATERNO INFANTIL EUSALUD	X	X	X	X	X	X	X	X	100%
NUEVA CLINICA MAGDALENA	X	X	X	X	X	X	X	X	100%
HOSPITAL CENTRAL POLICIA NACIONAL	X	X	X	X	X	X	X	X	100%
INSTITUTO DEL CORAZON DE BOGOTA	X	X	X	X	X	X	X	X	100%
HOSPITAL UNIVERSITARIO NACIONAL DE COLOMBIA	X	X	X	X	X	X	X	X	100%
PROSEGUIR SEDE 03	X	X	X	X	X	X	X	X	100%
GARCIA PEREZ MEDICA Y COMPAÑIA SAS GARPER MED	X	X	X	X	X	X	X	X	100%

Fuente: Tableros de control SIVIGILA septiembre 2023. Localidad Teusaquillo Subred Norte

A continuación, se socializaron los tableros de control SIVIGILA de las UI de la Localidad de Teusaquillo.

Se explica que las Unidades Informadoras tienen la misma obligación que las UPGD en el cumplimiento de la notificación de los Eventos de Interés en Salud Pública con calidad y oportunidad.

Frente a la oportunidad de la notificación semanal se identifica un promedio de cumplimiento del 83% en las unidades informadoras que presentan eventos en el periodo evaluado. Ver tabla.

Tabla. Tablero control notificación SIVIGILA. Oportunidad en notificación semanal UI  
Localidad Teusaquillo. Septiembre 2023. Subred Norte.

NOMBRE RAZON SOCIAL	TOTAL DE CASOS NOTIFICADOS	TOTAL DE CASOS NOTIFICADOS DENTRO DE LOS 8 DIAS DE CONSULTA	% DE OPORTUNIDAD
ORIENTA FAMILIAR IPS EU-TEUSAQUILLO	2	2	100%
MARIO WILLIAM CAMACHO RODRIGUEZ	1	1	100%
GRUPO EMPRESARIAL JARBSALUD IPS SAS	1	1	100%
CORPORACION RED SOMOS	125	124	99%
FUNDACION AID FOR AIDS COLOMBIA	492	477	97%
ASOCIACION DE AMIGOS CONTRA EL CANCER PROSEGUIR	1	0	0%

Fuente: Tableros de control SIVIGILA septiembre 2023. Localidad Teusaquillo Subred Norte

Frente a la oportunidad de notificación inmediata, se socializa el comportamiento de la oportunidad en el mes de septiembre. De acuerdo a tablero de control, se identifican 4 UI con notificación inoportuna de eventos inmediatos con indicador por debajo de 85%.

Tabla. Tablero control notificación SIVIGILA. Oportunidad en notificación inmediata UI  
Localidad Teusaquillo. Septiembre 2023. Subred Norte

NOMBRE RAZON SOCIAL	TOTAL DE CASOS NOTIFICADOS	TOTAL DE CASOS NOTIFICADOS DENTRO DE 1 DIAS	% DE OPORTUNIDAD
JUAN BAUTISTA SALUD OCUPACIONAL SAS	1	1	100%
MARIO WILLIAM CAMACHO RODRIGUEZ	1	1	100%
CORPORACION RED SOMOS	2	2	100%
MEDICINA LABORAL IPS CL 26	2	2	100%
CAJA DE COMPENSACION FAMILIAR COMPENSAR	1	1	100%
ALBA LUCIA AVENDAÑO MORALES	1	1	100%
UNIVERSIDAD NACIONAL DE COLOMBIA INSTITUTO DE GENETIC	1	1	100%
PAOLA TERESA GARCIA MALDONADO	2	2	100%
ASOCIACION DE AMIGOS CONTRA EL CANCER PROSEGUIR	2	0	0%

COMPENSAR CONSULTORIO EMPRESARIAL REGISTRADURIA	1	0	0%
COLSANITAS CONSULTORIO MEDICO CENTRAL DE EFECTI	3	0	0%
LABORATORIO CLINICO CAFAM CENTRAL DE PROCESAMIENT	23	0	0%

Fuente: Tableros de control SIVIGILA septiembre 2023. Localidad Teusaquillo Subred Norte

En relación al indicador cumplimiento y calidad en el ingreso de laboratorios de los eventos confirmados por laboratorio, se presenta en la tabla que el 85% de las UI presentan ingreso de los laboratorios al aplicativo SIVIGILA con calidad y oportunidad.

Tabla. Cumplimiento y calidad en el ingreso de laboratorios de los eventos confirmados por laboratorio. Localidad Teusaquillo. Septiembre 2023. Subred Norte

NOMBRE RAZON SOCIAL	NUMERO DE CASOS CONFIRMADOS POR LABORATORIO (INGRESO Y AJUSTE)	NUMERO CASOS CON REPORTE POSITIVO, REACTIVO O COMPATIBLE INGRESADO EN EL MODULO LABORATORIO O DEL SISTEMA	% CUMPLIMIENTO
JUAN BAUTISTA SALUD OCUPACIONAL SAS	1	1	100,00%
ORIENTA FAMILIAR IPS EU- TEUSAQUILLO	2	2	100,00%
COLSANITAS CONSULTORIO MEDICO CENTRAL DE EFECTI	1	1	100,00%
CORPORACION RED SOMOS	125	125	100,00%
MEDICINA LABORAL IPS CL 26	1	1	100,00%
ALBA LUCIA AVENDAÑO MORALES	1	1	100,00%
UNIVERSIDAD NACIONAL DE COLOMBIA INSTITUTO DE GENETICA	1	1	100,00%
PAOLA TERESA GARCIA MALDONADO	2	2	100,00%
LABORATORIO CLINICO CAFAM CENTRAL DE PROCESAMIENTO	23	18	78,30%
FUNDACION AID FOR AIDS COLOMBIA	492	287	58,30%
MARIO WILLIAM CAMACHO RODRIGUEZ	1	0	0,00%



Fuente: Tableros de control SIVIGILA septiembre 2023. Localidad Teusaquillo Subred Norte

Se informa a los participantes que es obligatorio enviar soportes e ingresar los laboratorios de aquellos eventos que lo requieran, ejemplo: VIH, TB (todas las formas), Dengue, Hepatitis A, B y C, sífilis gestacional y congénita. Además de la importancia de mejorar la calidad en el ingreso de información acorde a la prueba realizada y prueba específica requerida para la confirmación del evento.

### **Varios:**

En relación a los diferentes tipos de ajuste se les recuerda a las unidades lo siguiente:

1. Revisar la calidad de la base antes del envío de la notificación
2. Realizar carga de planos al Sivigila WEB con oportunidad.  
Se debe adjuntar el pantallazo del cargue de los archivos planos a Sivigila Web, si se ingresa evento directamente a la Web se debe adjuntar soporte del ingreso.

Se hace énfasis nuevamente en el cumplimiento del envío de la notificación semanal en el horario establecido en los lineamientos nacionales, en donde indica que las UPGD y UI deben realizar el envío de los archivos planos generados por SIVIGILA escritorio y realizar el cargue de estos archivos a Sivigila 4.0, los lunes antes de las 12:00 m. Se hace la aclaración que las unidades deben garantizar la notificación de todos los eventos que se presentaron en la semana a notificar, por lo que las unidades que tienen atención 24 horas, no pueden realizar la notificación los días viernes o el sábado.

De presentar inoportunidad en la notificación semanal se procederá a enviar un oficio al representante legal de la UPGD/UI informándole acerca de esta falla y si se incurre en la misma, se procederá a enviar un oficio al representante legal de la UPGD/UI con copia a la superintendencia nacional de salud - Supersalud, informándole acerca del incumplimiento a la notificación semanal.

Se recuerdan los principales hallazgos relacionados con el cargue de los archivos en Sivigila Web.

#### **ERROR EN EL CARGUE**

- "El archivo con nombre 110010822201\_36.zip ya fue cargado anteriormente "
- "Por favor verificar que el nombre del archivo contenga la estructura correcta. "
  1. Cargue archivos XLS
  2. Cargue renotificados
  
- "El nombre del archivo 110010559719\_37 \_ INMEDIATA.zip contiene la palabra INMEDIATA y seleccionó la opción periódica semanal "



- "El nombre del archivo no contiene la palabra INMEDIATA y seleccionó la opción inmediata"

Notificación tardía, Cargue semana Anticipada, Cargue otras semanas

Se informa que de manera semanal se realiza retroalimentación a las unidades con hallazgos de manera virtual.

Las unidades que presenten hallazgos reiterativos se realizará oficio al representante legal.

#### **7. Receso**

#### **8. EAPV- subsistemas Transmisibles**

Tasa de Notificación de Eventos Adversos Posteriores a la Vacunación en la Subred Norte a SE 35

- Otra 4,7% - Antineumococo 3%
- Antivaricela 2,3% - HiB 4,7% - HB 4,7%
- BCG – 9,3%
- F.A 7% - Anti polio oral 11,6%
- Influenza 11,6%
- Tripleviral 14% - Covid -19 4,7%
- Antipolio inyectable 7%
- Pentavalente 9,3%
- DPT 4,7%

#### **Clasificación Final de Casos Relacionados con EAPV en La Subred Norte a SE 35**

- Caso atribuido a los componentes de la vacuna: 14%
- Caso inconsciente 55,8%
- Caso atribuido al programa de inmunización 16,8%
- Pendiente: 11,6%

#### **RETOS Y ASPECTOS POSITIVOS**

##### **RETOS:**

Socializar a las Upgds de la Subred Centro oriente las nuevas directrices dadas por el INS y el Ministerio de Salud frente a que el evento 298 (EAPV) se encuentra en un proceso de transición para notificar tanto en el aplicativo Sivigila como en la plataforma Vigiflow Eapv Grave y Eapv leve solo deberá reportarse en Vigiflow.

-Articulación con los subsistemas (farmacovigilancia, PAI y tecnovigilancia) realizando seguimiento a la notificación con el fin de evidenciar adherencia a las nuevas directrices del evento.

## ASPECTOS POSITIVOS

Se identifica acompañamiento y trabajo en equipo para el fortalecimiento del evento EAPV desde el nivel central a las cuatro Subredes.

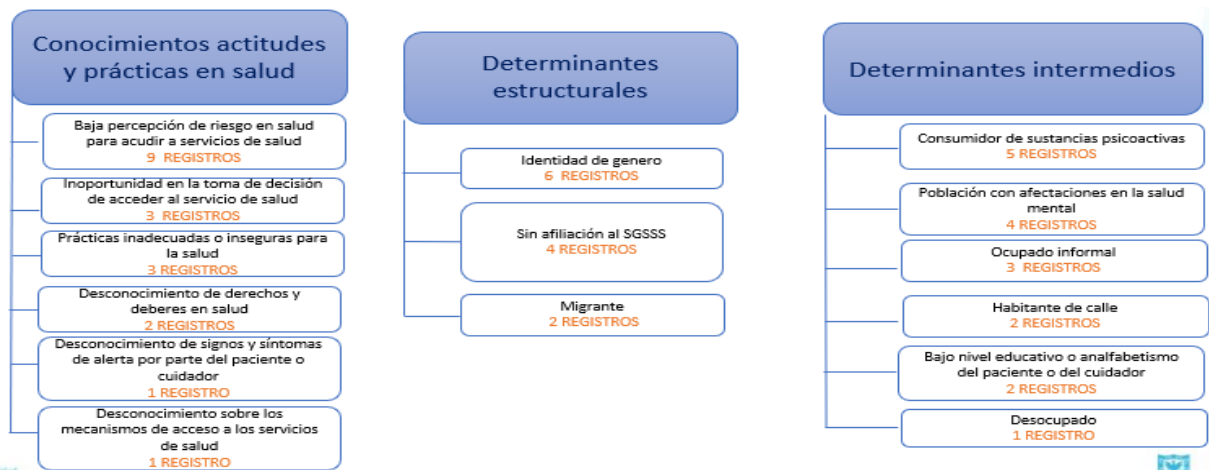
-Desde el nivel central se realiza acompañamiento a las Upgds tanto publicas como privadas de acuerdo a requerimiento de la Subredes.

### 9. TB – subsistemas Transmisibles

#### UNIDADES DE ANALISIS COINFECCION TB/VIH Y TABLERO DE PROBLEMAS AÑO 2023

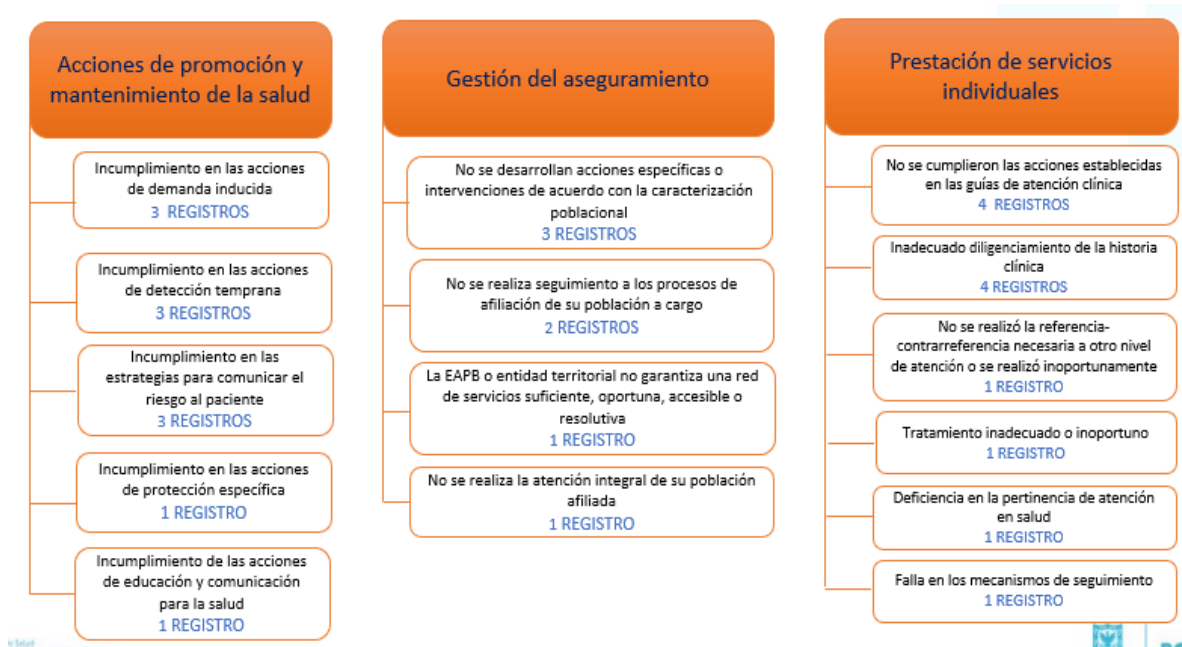
A semana epidemiológica 39 se han realizado 13 unidades de análisis de mortalidad por coinfección TB/VIH en la Subred Norte, Estas se convocan por lugar de ocurrencia del fallecimiento, de usuarios residentes en Bogotá, considerando como residentes a las personas que se encuentran en la ciudad un periodo de seis meses o más.

Con respecto a la caracterización de dichas unidades, en cuanto a género el 85 % corresponde al genero masculino y 15 % al género femenino; con respecto al grupo de edad 2 casos se encontraban en el grupo de 18 a 24 años, 2 casos de 25 a 34 años, 5 casos de 35 a 44 años, 3 casos de 45 a 54 años y 1 caso analizado se encontraba en el grupo de edad de 55 a 64 años; del total de unidades el 46% de los casos se encontraban en régimen de aseguramiento subsidiado (6 casos), contributivo 38% (5 casos), régimen de excepción y sin aseguramiento 1% cada uno. Posterior al desarrollo de la unidad y en conjunto con la mesa técnica 6 casos requirieron ajuste 6 (descarte) para el evento 813, se realizó el análisis de un caso con TB FR (tuberculosis farmacorresistente) con resistencia a rifampicina (RR) sin coinfección con VIH y un caso confirmado para el evento 813 farmacorresistente RR. factores, características y situaciones problema relacionados con la muerte por coinfección TB/VIH para la Subred Norte de semana epidemiológica 1 a 39 de 2023, se han contabilizado 83 registros, de los cuales las características relacionadas con el individuo resaltan las siguientes:



Fuente: Acta definitivas y tablero de problemas unidades de mortalidad coinfección TB/VIH año 2023. Subred Norte.

Y problemas relacionados con los servicios de salud, se listan los siguientes:



Fuente: Acta definitivas y tablero de problemas unidades de mortalidad coinfección TB/VIH año 2023. Subred Norte.

Comité de vigilancia epidemiológica del mes de octubre del 2023 a cargo de Trasmisibles para la localidad de Usaquén

Se recuerdan algunos términos del protocolo de vigilancia epidemiológica y tuberculosis

Evento 813: En el tipo de caso se puede clasificar en:

1. Confirmado por laboratorio: caso de tuberculosis bacteriológicamente confirmado es aquel caso que se configura por el resultado positivo para alguna de las pruebas de laboratorio como la baciloscopia, cultivo en medio líquido, prueba molecular.
2. Confirmado por clínica: caso de tuberculosis clínicamente diagnosticado es aquel caso diagnosticado por el profesional de la medicina quien ha decidido darle un ciclo completo de tratamiento antituberculosos con pruebas bacteriológicas negativas esta definición incluye casos diagnosticados sobre la base de un cuadro clínico sugestivo acompañado de anomalías de exámenes radiográficos o histopatología sugestiva o nexo epidemiológico contacto con un caso de tuberculosis confirmado y en el cual no se tuvo o no fue posible la confirmación bacteriológica, si alguno de los casos diagnosticados por la clínica posteriormente resulta ser bacteriológicamente positivo antes o después de iniciar tratamiento debe ser reclasificado como un caso de tuberculosis bacteriológicamente confirmado
3. Confirmado por nexo epidemiológico caso compatible de tuberculosis con criterio bacteriológico negativo que presenta criterios clínicos y epidemiológicos positivos y en quien el médico ha decidido iniciar tratamiento antituberculosis estar expuesto o ser contacto de un confirmado de tuberculosis bacilifera hace positivo el criterio epidemiológico.
4. Caso descartado esto se definen como las personas que iniciaron tratamiento para tuberculosis por criterio médico pero como resultado de pruebas diagnósticas o por criterio clínico del equipo médico tratante se descarta el diagnóstico de tuberculosis para efectos del diagnóstico de egreso en el registro del programa Nacional de tuberculosis y para la gestión de medicamentos se deben reportar los casos de tuberculosis que hayan sido descartados así mismo se deben ajustar por descarte en si vigila
5. Confirmado por laboratorio: caso de tuberculosis bacteriológicamente confirmado es aquel caso que se confirmó por el resultado positivo para alguna de las pruebas de laboratorio como baciloscopia cultivo en medio líquido o prueba molecular.

Teniendo en cuenta las categorías de la ficha de notificación para evento 813 debemos recordar que la clasificación de tuberculosis la debemos de seleccionar de acuerdo a si es sensible o resistente, el tipo de tuberculosis si es pulmonar o extra pulmonar.

Recordemos que la tuberculosis pulmonar es aquella que afecta el parénquima pulmonar o el árbol laringotraqueobronquial, según lo establecido en el protocolo del INS la tuberculosis laríngea y la miliar se deben clasificar como tuberculosis pulmonar.

La tuberculosis extrapulmonar se refiere a cualquier caso bacteriológicamente confirmado clínicamente diagnosticado de tuberculosis que afecte otros órganos que no sean los pulmones.



Otro aspecto que debemos de tener en cuenta en la elaboración de la ficha de notificación es la clasificación de Caso basado en la historia clínica de tratamiento previo a la tuberculosis y basada en el resultado de tratamiento; por tanto, según los antecedentes de tratamiento debemos de clasificarlo como si fuera nuevo o previamente tratado:

Paciente nuevo es aquel que nunca ha sido tratado por tuberculosis o que ha recibido medicamentos anti tuberculosis por menos de un mes y previamente tratado se refiere a la persona que ha recibido un mes o más de tratamiento con medicamentos anti tuberculosis en el pasado se clasifica además por el resultado de sus recientes ciclo de tratamiento.

Debemos recordar la clasificación basado en el estado de la prueba para VIH según la última actualización de la ficha de notificación para el evento 813. Por lo tanto, la clasificación basada en el estado para VIH, se identifican tres categorías:

1. Persona con tuberculosis y VIH se refiere a cualquier caso bacteriológicamente confirmado clínicamente diagnosticado de tuberculosis que tiene un resultado positivo en la prueba de VIH realizado al momento del diagnóstico de tuberculosis o que reporte evidencia documentada de atención de un programa de VIH o de tener confirmado el diagnóstico de VIH.
2. Persona con tuberculosis y sin VIH se refiere a cualquier caso bacteriológicamente confirmado clínicamente diagnosticado de tuberculosis y que tiene un resultado negativo de la prueba de VIH realizada al momento del diagnóstico de la tuberculosis cualquier persona con tuberculosis y sin VIH, si posteriormente se encuentra que tiene VIH debe ser reclasificada en el programa y debe actualizarse su condición en SIVIGILA
3. Persona con tuberculosis y Estado de VIH desconocido se refiere a cualquier caso bacteriológicamente confirmado y clínicamente diagnosticada la tuberculosis que no tiene ningún resultado de prueba VIH y no hay evidencia documentada de atención en un programa de VIH o de que se le hubiese confirmado el diagnóstico con anterioridad el evento de tuberculosis; si posteriormente se determina el estado de VIH de la persona Esta debe ser reclasificada en los registros del programa y realizar actualización en SIVIGILA, se incluyen en esta categoría las personas que fallecieron antes de realizarse la prueba de VIH o cuando existe un disentimiento informado de la realización de la prueba de VIH por parte del paciente.

Ahora bien, teniendo en cuenta la cantidad de eventos notificados en SIVIGILA de enero a septiembre del 2023 Usaquén presenta el 29% de los eventos reportados para tuberculosis y en el caso de lepra el 18%.

si revisamos la curva de casos de eventos reportados en SIVIGILA mes a mes de enero a septiembre de 2023, se identifica que los meses con mayor cantidad de pacientes reportados son en el mes de mayo y en el mes de julio, con 53 y 56 casos respectivamente, a nivel de lepra vemos que son los casos aislados que se reportan para esta patología. si revisamos la estadística desde los casos que se han Reportado de SIVIGILA al área de



vigilancia epidemiológica de TB y Hansen, se identifica que las IEC de enero a septiembre del 2023 para Usaquéen representaron el 16% en tuberculosis y el 20% para Hansen

Revisando la cantidad total de eventos notificados a la semana 39 de tuberculosis se identifica en el ítem ajustes los siguientes datos:

Se presentan cantidad de eventos con ajuste clasificado en 7 “Actualización” con 377 casos en total, en donde Usaquéen notifica 118 eventos; en 0 “sin ajuste”: Usaquéen presenta 72 eventos y en total general 283; en ajuste 6 “eventos descartados” en Usaquéen presenta 7 y en total a la semana 39 en la Subred Norte se presentaron 45 eventos, es importante recordar que para la realización de este ajuste deben enviar el acta de descarte y o reporte de exámenes de laboratorio que apoyen este ajuste; para el caso de eventos con ajuste 4 “confirmados por laboratorio”: Usaquéen reportó 4 eventos de un total de 10 eventos; en el ajuste D “error de digitación” se identifican 3 eventos de un total de 13 eventos.

Es importante recordar que el protocolo del INS establece que los ajustes 3 cuando se presenta una confirmación positiva por laboratorio de baciloscopias, cultivo liquido o solido o prueba molecular. Los ajustes 4 cuando se confirma por clínica con resultado negativo de laboratorio.

Ajuste 7, Otra actualización: quiere decir que se puede modificar cualquier campo excepto código de evento, UPGD, numero de id, fecha de notificación. Esto, después de haber notificado el caso.

Ajuste D Se usa solo por error de digitación: cuando el notificado es errado y/o cuando al menos una de las variables de la llave primaria es errada (código de evento, año, semana epidemiológica, código de prestador, código sub-índice del prestador, tipo de identificación y número de identificación).

Ajuste 6, Aplica para realizar descarte de evento, ya sea por criterio epidemiológico, por laboratorio o porque no cumple con la configuración del caso.

A la semana 39 de la base de tuberculosis si identifica que la mayor cantidad de ajustes a realizar corresponde a actualización de reportes del cultivo, debido a que esta variable continua en 3 en 209 eventos de los 745 notificados en este periodo, de los cuales 122 corresponden a cultivos tomados de la semana 1 a la semana 31. Usaquéen presenta la mayor cantidad de ajustes por reportes de cultivo a realizar con 55 eventos, y adicional de acuerdo al resultado se debe realizar el ajustefnal correspondiente.

Otras solicitudes que se han realizado o se han solicitado realizar en menor cantidad corresponden a:

Ajustes por nombres y apellidos de pacientes no acorde con ADRES o con documentos de identificación en el programa de pacientes TB/HANSEN.

Ajustes por tipos y números de identificación para tipos de identificación PT, PE y CE: con o sin tres dígitos el país de origen.



Ajustes en la confirmación VIH, debido a que continúa en 3, con reporte VIH positivo o negativo en programa o en base 850.

Ajustes de pertinencia étnica y grupo poblacional no soportados en historias clínicas del paciente o difieren de lo reportado en el programa de TB/HANSEN.

No envío de archivo planos semanales para cargue de notificación en aplicativo de SIVIGILA

Ajuste para la actualización de condición final del paciente, fecha de defunción y certificado de defunción en ficha de notificación reportados en bases de Estadísticas Vitales.

#### **10. Diligenciamiento de salida:**

Se solicita a los participantes que se encuentran realizarel registro de la salida del COVE.

#### **11. Cierre del COVE.**



Marca temporal	Nombre completo	Profesión	Institución	Cargo	Teléfono	Correo	
10/26/2023 8:48:53	LETTY ACOSTA GARZON	AUXILIAR DE ENFERMERIA	CONSULTORIO DEEMPRESA EL TIEMPO	AUXILIAR DE ENFERMERIA	2940100	consultorio.eltiempo@colsubsidio.com	
10/26/2023 8:49:22	DANIEL VEGA	AUX ENFERMERIA	CENTRO DE DIAGNOSTICO Y TRATAMIENTO CENDIATRA NORTE	AUX ENFERMERIA	74430011525	laboratorionorte@cendiatra.com	
10/26/2023 8:50:56	Diana Janneth Jiménez Cruz	Medica	Uniagraria	Médica	3153450103	jimenez.diana@uniagraria.edu.co	
10/26/2023 8:51:57	Víctor A. López Gaona	Enfermero	Te Aliviamos S.A.S	Coordinador Capacitaciones	3123395983	sivigila@aliviamos.com	
10/26/2023 8:54:34	Milena Grajales	Enfermera	Mediclinico Santa Ana	Calidad	3124578617	calidaddsantaana@gmail.com	
10/26/2023 8:57:01	CAMILA SARAVIA CARDENAS	ENFERMERA	CEMDI SAS	ENFERMERA COORDINADORA	3105896620	sivigilacemdiniza@gmail.com	
10/26/2023 8:57:07	Helen Samantha Negrete Yanez	Enfermera	Unidad médica del norte	Enfermera	3144767045	disan.upb-umnoe@policia.gov	
10/26/2023	Paola Alexandra	Enfermera	Centro medico paralela 103 EPS Sanitas	Enfermera jefe	3118646733	sanitasparalela103sivigila@gmail.com	

8:57:09	Sierra Castellanos					
10/26/2023 8:57:14	Luisa Fernanda Ortiz torres	Enfermera	Cm ciudadela Colsubsidio	Enfermera salud pública	3107505427	pyp.cmciudadela@colsubsidio.com
10/26/2023 8:57:17	LAURA PAOLA FARFAN	AUXILIAR DE ENFERMERÍA	PROFAMILIA	AUXILIAR DE EPIDEMIOLOGIA	3003815205	epidemiologia.aux@profamilia.org.co
10/26/2023 8:57:26	Karen Viviana Rincón González	Enfermera	Subred norte	Lider PAI	3144818482	liderpaisuba@subrednorte.gov.co
10/26/2023 8:57:30	Giovana Milena Ramirez Pinilla	Técnica en salud pública	Clínica Juan N Corpas	Auxiliar de epidemiología	3108180328	vigilancia_epidemiologica@juanncorpas.edu.co
10/26/2023 8:57:32	Ma Alexandra Martínez C	Enfermera Profesional	Clínica Infantil Santa María del Lago	Coordinadora de salud pública y epidemiología	43067675713227	saludpublicacisml@colsanitas.com
10/26/2023 8:57:34	Maria saza	Auxiliar de enfermería	UNION MÉDICA DEL NORTE	Auxiliar de enfermería	3108051220	unionmedicadelnorteips@yahoo.com
10/26/2023 8:57:37	Tania Lizeth yopasa Rodríguez	Auxiliar de enfermería	Viva1a ips suba	Auxiliar de enfermería	3125831216	jefepes.suba@viva1a.com.co
10/26/2023 8:57:39	Sergio Alejandro López Madero	Auxiliar administrativo	Ayuda Médica Domiciliaria y Empresarial Soluciones en Salud Ocupacional S.A.S	Auxiliar administrativo	3164793935	auxiliar.operaciones@ayudamedica.com.co



10/26/2023 8:57:42	Carmen Yamile Motavita Espejo	Enfermera	Viva 1a Iberia	Enfermera lider de salud pública	3204699115	enfermeriapyp.iberia@viva1a.com.co
10/26/2023 8:57:43	LAURA DAYANA VELANDIA	ENFERMERA	CM COLSUBSIDIO PORTAL NORTE	ENFERMERA	3186728062	Pyp.cmportalnorte@colsubsidio.com
10/26/2023 8:57:50	Maria Betancourt	Auxiliar de enfermería	Asistir Salud SAS Engativa	Aux Salud pública	3104654763	Saludpublicaalamos@asistirsalud.com
10/26/2023 8:57:52	Nataly Cañas Caballero	Enfermera salubrista	Cuidarte tú Salud	Coordinadora de procesos ambulatorios PYD	3138704053	recepcionce@cuidartetusalud.com
10/26/2023 8:57:53	July Katherine ropero Cucunuba	Auxiliar de enfermería	Tarjeta de todos suba	Auxiliar de enfermería	7421626	SUBA.SALUD@IPSDETODOS.COM
10/26/2023 8:57:55	Yudi Natali Herrera Peña	Auxiliar de enfermería	Universidad Minuto de Dios	Auxiliar de enfermería	3124118057	yudi.herrera@uniminuto.edu
10/26/2023 8:57:56	Leidy Vanessa Vaca Morales	Enfermera Epidemiologa	Administradora Clínica La Colina	Enfermera en Salud Pública	3208300394	salud.publica.clc@clinicadelcountry.com
10/26/2023 8:57:58	Ana M Maestre Benedetti	Enfermera	Centro médico Suba al paso	Enfermera	311219038	episubalpasosanitas23@gmail.com

10/26/2023 8:57:59	Alberto Zárate	Ingeniero industrial	Grupo Avaler SAS	Director Administrativo y Financiera	3506193493	financiera.avaler@gmail.com
10/26/2023 8:58:02	Sandra Yaneth Sepúlveda duran	Auxiliar enfermería salud público	Compensar Suba, Cra 69 y Calle 153	Auxiliar epidemiología	3103017333	sysepulvedad@compensarsalud.com
10/26/2023 8:58:02	Mari Sol Sánchez Pineda	Auxiliar de enfermería	Cafam Suba	Auxiliar de enfermería	3112126534	epidemsubcafam@cafam.com.co
10/26/2023 8:58:03	German Salas Bravo	Enfermero militar	Centro de evacuados armada nacional	Enfermero militar -Vsp	3215134271	german.salas@armada.mil.co
10/26/2023 8:58:07	Daira Camila Suarez Molina	Enfermera	Servisalud QCL AV calle 116	Enfermera	3118045917	servisaludqcl116@gmail.com
10/26/2023 8:58:08	Andrea Stefanía García Romero	Enfermera	Salud preferencial Mazuren colsubsidio	Enfermera	3143532382	pyp.mazuren@colsubsidio.com
10/26/2023 8:58:11	Mabel Andrea Gómez M	Enfermera	Andar calle 80	Enfermera jefe	3125838078	coordinacionpyp@andarips.com
10/26/2023 8:58:29	Leidy catherin Zamora	Auxiliar de odontología	Club de Leones Bogotá Antonio Nariño	Auxiliar de odontología	4304184	leonesanarino@gmail.com

10/26/2023 8:58:30	Luz Elena Granados Reyes	Enfermera	Escuela Colombiana de Ingeniería Julio Garavito	Enfermera	3042479333	luz.granados@escuelaing.edu.co
10/26/2023 8:58:39	María Constanza galán Díaz	Odontóloga	Unidad médica rafha	Odontóloga	4345234	Rafhamedica@hotmail.com
10/26/2023 8:58:46	Leidy Johanna ramos segura	Asistente operativo	Cruz roja colombiana scb sede Av 68	Asistente operativo	3115401080	a.operativosamu68@ruzrojabogota.org.co
10/26/2023 8:58:47	Paola Andrea Rodríguez Villabona	Docente	Corpas Comunitaria Lisboa IPS	Asistente administrativa	3167585263	paolarodriguezvillabona@gmail.com
10/26/2023 8:58:55	Ximena alexandra tique zubieta	Enfermera Epidemióloga	CSE SUBA	Epidemióloga	3212201732	epidemiologiacse@subrednorte.gov.co
10/26/2023 8:58:56	Ana Mercedes Maestre Benedetti	Enfermera	Centro médico Suba Centro	Enfermera	3112149038	epicentrosuba@gmail.com
10/26/2023 8:58:56	Claudia Patricia Muñoz Rodríguez	Auxiliar de enfermería	Servimed unidad médica norte	Auxiliar de enfermería	3115908829	enfermeriaumnorte@servimedips.com
10/26/2023 8:59:00	CLAUDIA EMILIA RODRIGUEZ NUMPAQUE	AUXILIAR DE ENFERMERÍA PYD	USS BACHUE	AUXILIAR DE ENFERMERÍA PYD	3146635796	clau.rodrigueznu@gmail.com

10/26/2023 8:59:03	DORIS MIRYAM CASTRO PERALTA	AUXILIAR DE ENFERMERIA	CORSANEMOS S.A.S	AUXILIAR DE ENFERMERIA	3108540785	DIRECCIONMEDICA@CORSANEMOS.COM
10/26/2023 8:59:14	Julissa Claros Sicacha	Enfermera	Hospital Engativa Calle 80	Profesional especializado Epidrmiologia	3158166108	epidemiologiaapoyo@subrednorte.gov.co
10/26/2023 8:59:28	Leonidas abaunza gamez	Médico general	Leonidas abaunza gamez	Médico	2760406	Abaunza12@gmail.com
10/26/2023 8:59:44	Adriana Rodríguez Molano	Enfermera	Cmc Colina Campestre	Enfermera	+3214806647	Centromedicocolina@colsanitas.com
10/26/2023 9:00:46	Maribel Marin Bermudez	Auxiliar de enfermería	Consultorio Medico Colsubsido Subazar	Auxiliar de enfermería	3005518575	administración.cmsur asubazar@colsubsido.com
10/26/2023 9:01:04	Lina María Padilla Molano	Auxiliar de enfermería	Cafam	Auxiliar de enfermería	3144391361	Epidemquicafam@cafam.com.co
10/26/2023 9:01:05	Monica valentina carrillo Baicue	Auxiliar de enfermería	Española, Boyaca real, Garces Navas	Auxiliar de enfermería	3102200381	Enfermeriaespanola@gmail.com
10/26/2023 9:01:15	Ana Mercedes Maestre Benedetti	Enfermera	Centro médico calle 80	Enfermera	3112149038	enfermeriacalle80@colsanitas.com
10/26/2023	Samuel abaunza gamez	Médico general	Samuel abaunza gamez	Médico	3118871727	Sabaunzag@hotmail.com

9:01:47						
10/26/2023 9:02:09	Ruth Vega	Terapeuta	Unidad de servicios de salud Engativa CL 80	Referente Epidemiología	3104232995	epidemiologiacalle80@subrednorte.gov.co
10/26/2023 9:02:51	CLAUDIA EMILIA RODRIGUEZ NUMPAQUE	AUXILIAR DE ENFERMERÍA PYD	USS BACHUE, QUIRIGUA, ALAMOS Y BELLAVISTA	AUXILIAR DE ENFERMERÍA PYD	3146635796	clau.rodrigueznu@gmail.com
10/26/2023 9:03:20	Liliana Silva Cely	Auxiliar de enfermería	Consultorio Medico colsubsidio sura unicentro occidente	Auxiliar de enfermería	3114816064	Admisura@colsubsidio.com
10/26/2023 9:03:46	Jennifer Fonseca prieto	Jefe de enfermería	Bienestar ips	Jefe de enfermería	3183139137	Jennifer.fonseca@zentria.com.co
10/26/2023 9:03:54	Claudia milena rojas sanchez	Enfermera	Colsubsidio tierragrata	Enfermera	3174800997	Pyp.cmtierragrata@colsubsidio.com
10/26/2023 9:04:24	Catry avilez	Admon en salud	Centro médico dr amaya	Auxiliar administrativo	6014351857	Centromedicoamayab@hotmail.com
10/26/2023 9:05:14	Elys cristina martinez verbal	Enfermera jefe	Ips Viva 1A Primavera	Jefe Pes	3003096798	elysmartiezv1992@hotmail.com
10/26/2023 9:17:31	Karen Paola Rubiano	Enfermeria	Centro médico Colsubsidio unicentro de occidente	Enfermera	3502203538	Zpypuocc@colsubsidio.com

10/26/2023 9:19:35	Marysol Jimenez parra	Auxiliar de enfermería	USS Gaitana	Auxiliar de enfermería	3192108609	marysoljimenezensu brefnorte@gmail.com
10/26/2023 9:28:04	Juanita Rios	Técnico en salud pública	Centro médico Sura nuestro Bogota	Líder de salud pública	3134243878	Cgsallag@colsubsidi o.com
10/26/2023 9:43:47	Jenifer Fonseca Prieto	Enfermera jefe	Bienestar ips colina	Enfermera jefe	3183139137	Jenifer.fonseca@zent ria.com.co
10/26/2023 12:11:03	Narda Cecilia González Rincón	Bacteriología	Subred Norte VSP Transmisibles	Epidemióloga	3118397642	unidadesdeanalisis subrednorte@gmail.com
10/26/2023 12:20:04	Leidy Johanna ramos segura	Asistente operativo	Cruz roja colombiana scb sede av68	Asistente operativo	3115401080	a.operativosamu68@c ruzrojabogota.org.co
10/26/2023 12:27:52	Jenifer Fonseca	Enfermera jefe	Bienestar ips	Enfermera pyms	3183139137	Jenifer.fonseca@zent ria.com.co
10/26/2023 12:29:47	Leonela Hurtado	Auxiliar de enfermería	Caps emaus	Ambulatorios	11111	Me emauspyd@subredno rye.gov.co



Sede Administrativo: Calle 66 # 15 – 41  
PBX: 57(1) 4431790  
[www.subrednorte.gov.co](http://www.subrednorte.gov.co)



Sede Administrativo: Calle 66 # 15 – 41  
PBX: 57(1) 4431790  
[www.subrednorte.gov.co](http://www.subrednorte.gov.co)

PLANILLA DE REUNIÓN

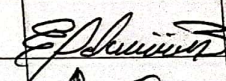



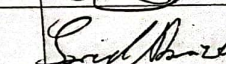
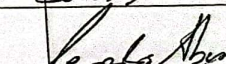


SUBRED INTEGRADA DE SERVICIOS DE SALUD NORTE E.S.E.  
GESTIÓN DE CALIDAD

CÓDIGO: ES-GC-F-105-03

VERSIÓN: 3

PÁGINA: 1 DE 1

FECHA: 06/04/2021

REUNIÓN (tema):				FECHA: 26/10/2023			
NOMBRE	CARGO	DEPENDENCIA	CORREO ELECTRÓNICO	TIPO DE VINCULACIÓN			FIRMA
				PLANTA	CONTRATO	OTRO	
Esperanza Feliciano B	Enfermera	Universidad Libre Bosque popular	edit.feliciano@unilivre.edu.co		X		
GERMAN SALAS B	Enfermero	CENTRO DE ENCUENTROS HERNANDEZ NACIONAL	german.salas@urmademilice.co	X			
Claudia Pulga	Asistente	Hermann Andueza Castro	hermann122@gmail.com	X			
Daira Canila Suárez Molino	Enfermera	Servisud ACC Av. calle 115	scuisakdquino@gmail.com		X		
Samuel Abario Gómez	Médico	Samuel Abario Gómez	Sabario@Hotmail.com	X			
Leonidas Abario G.	Médico	Leonidas Abario Gómez	Abario12@gmail.com	X			
Karen Alvarez	Enfermera	CM Suba Cotubsidio	Zpypsuba@cotubsidio.com	X			
Lorena Gómez	Asistente	Wp - Dora	lorenagomez@gmail.com		X		

PLANILLA DE REUNIÓN

SUBRED INTEGRADA DE SERVICIOS DE SALUD NORTE E.S.E.  
GESTIÓN DE CALIDAD

CÓDIGO: ES-GC-F-105-03

VERSIÓN: 3

PÁGINA: 1 DE 1

FECHA: 06/04/2021

REUNIÓN (tema):				FECHA: 26/10/2023			
NOMBRE	CARGO	DEPENDENCIA	CORREO ELECTRÓNICO	TIPO DE VINCULACIÓN			FIRMA
				PLANTA	CONTRATO	OTRO	
Laura Vanegas Rodriguez	Aux. Enfermería	Ambulatorios	@gmail.com Notificación Frac. Bortdone Planeación y calidad Premedic@ndse@gmail..		X		Laura V.
Sergio Ortiz	Asistente calidad	Calidad	consultorio medico pr. euclides Contreras @hotmail.com	X			Sergio O
Martha Ruiz	Auxiliar de enfermería	Centro medico C edina Campester	anabelca@umd.com. co	X			Anabel
Anabel Cárdenas A	Auxiliar de enfermería	Centro medico col medica calle 185	anabelca@umd.com. co	X			Anabel Cardenas
Anabel Cárdenas A	Auxiliar de enfermería	Centro medico colme dica suba	anabelca@umd.com. co	X			Anabel Cardenas
Anabel Cárdenas A	Auxiliar de enfermería	Centro medico col medica Unicentro de occidente	anabelca@umd.com. co	X			Anabel Cardenas
Anabel Cárdenas A	Auxiliar de enfermería	Centro medico col medica Bulevar N179	anabelca@umd.com. co	X			Anabel Cardenas
Ma Alexandra Martinez P	Coord Salud Pública Epidemiología	Clinica Infantil Santa Maria del Lago	saludpublica@smledsantitas.com	X			Alexandra Martinez
Hayela Pineda	Enfermera	Hayela Pineda @Teleperformance.com	Teleperformance SAS	X			Hayela Pineda
Claudia Milena Rojas	Enfermera	Col subsidiotrigata	pyp.cmbienagata@colsubsa	X			Claudia
Marysol Jimenez	enfermería	USS portana	marysoljimenez@subred norte@gmail.com		X		Marysol

PLANILLA DE REUNIÓN

SUBRED INTEGRADA DE SERVICIOS DE SALUD NORTE E.S.E.  
GESTIÓN DE CALIDAD

CÓDIGO: ES-GC-F-105-03

VERSIÓN: 3

PÁGINA: 1 DE 1

FECHA: 06/04/2021

REUNIÓN (tema): <u>Cove la Suba - Engativá</u>					FECHA: <u>25/04/2023</u>		
NOMBRE	CARGO	DEPENDENCIA	CORREO ELECTRÓNICO	TIPO DE VINCULACIÓN			FIRMA
				PLANTA	CONTRATO	OTRO	
Luz Elena Granados	Enfermera	Escuela Colombiana Ingeniería Plio Garzón	luzgranados@escuela ing.edu.co	X			<i>[Firma]</i>
Judith Herrera Peña	Auxiliar de Enfermería	Corporación Universitaria Minuto de Dios	judi.herrera@unimindo.edu	✓			<i>[Firma]</i>
Ana Dely Navarro	Enfermera	IPS viva la vida call 118	tpidomd@viva.la.com.co	✓			Ana Navarro
YANILE MOTAJITA	ENFERMERA	VIVA LA IPS IBERIA	(viva)enfermeria@p.iberia @viva.la.com.co		X		<i>[Firma]</i>
Andrea Herrera Garcia	Enfermera	Salud Preferencial Matern.	P.P.Matern@colsubsidio.gov				<i>[Firma]</i>
Jeddy Ramos	Asistente operativo	Cruz Roja Av. 68.	a.operativo@am68 @cruzroja.org.co	✓			Jeddy R
Jennifer Fonseca	Jefe Enfermería	Bienestar Ips.	Jennifer.fonseca@ bienestar.com.co	X			Jennifer Fonseca
Ledy C. Zamora F.	Auxiliar de odontología	Club de Leones Bogotá Antonio Nariño	leonesanarino@gmail.com ledy2fo8@gmail.com		X		Ledy C. Zamora F.
Wisa Amanda Ortiz Torres	Enfermera	cm Ciudadela Colsubsidio	Wisa.cmciudadela@ colsubsidio.com	X			Wisa Ortiz
Karen Paola Rubiano A	Enfermera	cm Colsubsidio. Unicentro de occidente	2p4p00cc@colsubsidio. com	X			<i>[Firma]</i>
Eno di Patricia Torres	Auxiliar de Enfermería	Servimed Un Norte	enfermeria@unorte.es servimedips.com		X		<i>[Firma]</i>
Yamile Alvarado Vaca	Enfermera	Clinica Colsubsidio 103	vep@clinic103@kenalty.com	X			<i>[Firma]</i>

PLANILLA DE REUNIÓN

SUBRED INTEGRADA DE SERVICIOS DE SALUD NORTE E.S.E.  
GESTIÓN DE CALIDAD

CÓDIGO: ES-GC-F-105-03

VERSIÓN: 3

PÁGINA: 1 DE 1

FECHA: 06/04/2021

REUNIÓN (tema): Cove Loc. Suba - Engativá				FECHA: 24/10/2023			
NOMBRE	CARGO	DEPENDENCIA	CORREO ELECTRÓNICO	TIPO DE VINCULACIÓN			FIRMA
				PLANTA	CONTRATO	OTRO	
CATRY ANILOR D	Auxiliar ADMON	Centro Médico DR. Amaya	centroMedicoAmayaB@hotmail.com			X	[Firma]
Maribel Páez B	Auxiliar Enfermera	CAF Subazar	administracion.cmsva.subazar@colsubsidio.com	X			Maribel Páez
Liliana Silva Cely	Auxiliar Enfermera	CAF Unicentro	admiova@colsubsidio.com	X			Liliana Silva
Samantha Negrete	Enfermera	Unidad Médica del Norte	elisa.n.upb-umnoe@policia.gov.co			X	Samantha
Lina Mara Podilla	Auxiliar Enfermera	Caferm Quingua	epidemioicaferm@caferm.com.co	X			[Firma]
Nobel Andrea Gómez P	Enfermera	Compensar Andar Calle 80	coordinacionppp@iprcada.com		X		[Firma]
Adriana Rodríguez	Enfermera	CMC Colina	centroMedicoColina@colsubsidio.com		X		Adriana
Rolo A. Sierra C	Enfermera Jefe	CH Paralela 103 E.S. Sanitas	sanitasparalela103@gmail.com		X		[Firma]
Hansel Sánchez P.	Aux Enfermera	Caferm Subz.	epidemiologia@caferm.com.co	X			[Firma]
Maribel Mayorga	Aux Enfer	Unidad de Servicio Salud Suba Tipo 2	notificacion.serviciosaludsuba@gmail.com		X		Maribel Mayorga
Juan Roberto García	Aux Enfermera	Tarjeta de todos Suba	Suba.salud@resdesdga.com		X		Juan R.C.
Marcelo Serna Z	Enfermera	Asmador Suba	epidemiologia@suba.gov.co		X		[Firma]

PLANILLA DE REUNIÓN

SUBRED INTEGRADA DE SERVICIOS DE SALUD NORTE E.S.E.  
GESTIÓN DE CALIDAD

CÓDIGO: ES-GC-F-105-03

VERSIÓN: 3

PÁGINA: 1 DE 1

FECHA: 06/04/2021

REUNIÓN (tema):				FECHA: 26/06/2023			FIRMA
NOMBRE	CARGO	DEPENDENCIA	CORREO ELECTRÓNICO	TIPO DE VINCULACIÓN			
				PLANTA	CONTRATO	OTRO	
Tonia Ypasi	Aux enfermería	Viva 1 a IPS SUBA	nyepessuba.viva1a.com		X		Tonia
M <sup>ra</sup> Constanza Galán	Odonólogo	Unidad Médica Retha	rafhamedica@rethamulen		X		Constanza
Silviana Pineda Domínguez	Aux Epidemiología	Unidad Juan Corpas	uglancau.epidemiologia@juancorpos.edu.co		9		Pineda
Sandra Sepúlveda	Aux. Epidemiología	Compensar CRO69 USS SUBA y Calle 153	sepulveda@compensar.salud.com	X			Sandra
José Luis López	Aux. Admin.	Ayuda Médica Doméstico 3 IPS	auxilrar.operaciones@ayudamedica.com.co		X		José Luis
Ana M Maestre	Enfermera	centro medico del ALPOSS	episubalpoosanita23@gmail.com	X			Ana M Maestre
Ana M Maestre	Enfermera	centro medico sanitasuba centro	apicentrosuba@gmail.com	X			Ana M Maestre
Ana M Maestre	Enfermera	centro medico calle 80 sanitas	enfermeria.calle80@elsanitas.com	X			Ana M Maestre
Norita Betancourt	Aux Enfermería	Asistir Salud DAS FAFATINO	saludpublica@asistir.com		X		Norita
Elys Martínez Varbel	Enfermera	IPS viva 1A P. Primavera	sepep@viva1a.com.co		X		Elys
Elvis Madero	Asistente	USS Rincón	sigiloco@rincón.com		X		Elvis
Aracely Comiso	Asistente	USS probou Calle 368	egub@probou.com	X			Aracely

PLANILLA DE REUNIÓN

SUBRED INTEGRADA DE SERVICIOS DE SALUD NORTE E.S.E.  
GESTIÓN DE CALIDAD

CÓDIGO: ES-GC-F-105-03  
VERSIÓN: 3  
PÁGINA: 1 DE 1  
FECHA: 06/04/2021

REUNIÓN (tema): Cove Suba - Engativó				FECHA: 26/10/2023			
NOMBRE	CARGO	DEPENDENCIA	CORREO ELECTRÓNICO	TIPO DE VINCULACIÓN			FIRMA
				PLANTA	CONTRATO	OTRO	
Claudia Rodriguez	Aux Enf PYD	Uso Bachue, Quirigua, Alamos Bellavista	clau.rodriguezno@gmail.com		X		Claudia R
Monica Valeria Carrillo	Aux Enfermera	USS Española CAPS Boyacareal CAPS Garces Nortes	Mucari Nortemisara.edu.co		Y		Valentina C.
Ruth Vega	Epidemiologa Profesional	Hospital Engativó Calle 80	epidemiologiaengativó@subrednorte.gov.co		Y		Ruth Vega
Julissa Clavos S.	Epidemiología	Hospital Engativó Calle 80	epidemiologia2014@subrednorte.gov.co		Y		Julissa Clavos S.
Ximena Taje	Epidemiología	Gestión del Riesgo Cste Suba	epidemiologia2014@subrednorte.gov.co		X		Ximena Taje
Laura Regina Velazquez	Enfermera	amcsbsido pazal	laura.velazquez@bsido.com	X			Laura Regina Velazquez
Maria Julieth Soto	Aux enfermera	Union medica del Norte	unionmedicadelnorte.jes@yaho.com		X		Maria S
William Leonardo Medina	Enfermera Jefe	ESPRI Bg Edgardo Yasid Duarte Valera	disan.upb-age@policia.gov.co			X	William Medina
Ledy Vanessa Vega M	Enfermera Epidemiología	Administradora de clima y calidad Grupo Auxiliar SAS	salud publica.cic@almazadelcentro.com		X		Ledy Vanessa Vega M
Alberto Fede Delgado	Director	Financiera. avakogimilcom	Grupo Auxiliar SAS	X			Alberto Fede Delgado
Paola Andrea Rodriguez Villabona	Asistente Administrativa	Corpor Comunitaria Lisboa IPS	paola.rodriguez@juancorpes.edu.co		X		Paola Rodriguez Villabona
Monte Sofia Anasta Orledo	Auxiliar Administrativo	Medic Home SAS	gerencia.medicahome@gmail.com	X			Monte Sofia Anasta Orledo