	<b>ACTA DE REUNIÓN</b>	CÓDIGO: ES-GC-F-104-07
		VERSIÓN: 7
	SUBRED INTEGRADA DE SERVICIOS DE SALUD NORTE E.S.E. GESTIÓN DE CALIDAD	PÁGINA: 1 DE 33
		FECHA: 06/04/2021


<b>N° DE ACTA:</b>	<b>FECHA:</b> 09/01/2026
<b>REUNIÓN:</b> COVE LOCAL CHAPINERO	

<b>ASISTENTES</b>		
NOMBRE	CARGO	ÁREA/ENTIDAD
Se anexa listado de asistencia al espacio.	Se anexa listado de asistencia al espacio.	Se anexa listado de asistencia al espacio.

<b>ORDEN DEL DÍA / AGENDA</b>
<ul style="list-style-type: none"> <li>- Instalación comité de vigilancia epidemiológica –lectura del acta anterior</li> <li>- Socialización PAI</li> <li>- Circular 028 del 11/11/2025–protocolo de vigilancia de desnutrición aguda moderada y severa en menores de 5 años (113), protocolo de vigilancia integrada de muertes en menores de cinco años por infección respiratoria aguda, enfermedad diarreica aguda o desnutrición aguda (591)</li> <li>- Receso</li> <li>- Principales hallazgos con los eventos de salud materno infantil, y refuerzo en siviigila maternidad segura -tableros de problemas (ssyr)</li> <li>- Socialización siviigila –tableros de control</li> <li>- Evaluación y cierre comité de vigilancia epidemiológica</li> </ul>

<b>REVISIÓN COMPROMISOS ANTERIORES</b>			
Responsable	Fecha	Cumplimiento	Causa
N/A	N/A	SI _____ NO _____	N/A

<b>DESARROLLO DE LA REUNIÓN</b>
<p>Instalación comité de vigilancia epidemiológica.</p> <p>Siendo las 8:00 am del 09 de enero de 2026, se da inicio al comité de vigilancia epidemiológica del mes de enero de la localidad de Chapinero se solicita a los participantes presenciales el registro mediante el diligenciamiento de las planillas de asistencia, para las UI se comparte link para ingreso al COVE:</p> <p><a href="https://teams.microsoft.com/l/meetup-join/19%3ameeting_OTk5YTY0ZTgtODQ4MS00MTRILWlxMzgtM2I2Y2JmZTEzNGNk%40thread.v2/0?context=%7b%22Tid%22%3a%2243f35019-9438-4388-bab0-4e7c91bce0c3%22%2c%22Oid%22%3a%229b142cac-4ea9-43bd-9b9a-88cba064696b%22%7d3.">https://teams.microsoft.com/l/meetup-join/19%3ameeting_OTk5YTY0ZTgtODQ4MS00MTRILWlxMzgtM2I2Y2JmZTEzNGNk%40thread.v2/0?context=%7b%22Tid%22%3a%2243f35019-9438-4388-bab0-4e7c91bce0c3%22%2c%22Oid%22%3a%229b142cac-4ea9-43bd-9b9a-88cba064696b%22%7d3.</a></p> <p>Posteriormente se lleva a cabo la lectura del acta anterior, se socializa la agenda del COVE, se leen los acuerdos a los que se habían llegado y se establecen las normas en cuanto a las preguntas que les realizaran a los expositores y los tiempos establecidos para el receso y la evaluación del COVE.</p>



## ACTA DE REUNIÓN

CÓDIGO: ES-GC-F-104-07

VERSIÓN: 7

SUBRED INTEGRADA DE SERVICIOS DE SALUD NORTE  
E.S.E.  
GESTIÓN DE CALIDAD

PÁGINA: 2 DE 33

FECHA: 06/04/2021

### ❖ Presentación equipo PAI SUBRED NORTE.

El referente del proceso de vacunación de la Subred Norte de la localidad recuerda la importancia de realizar articulación en este espacio para dar a conocer las coberturas de vacunación, los logros que se han tenido y demás temáticas referentes al programa. Para las coberturas de vacunación se cuenta con los siguientes indicadores en la localidad:


Avance a 8 dic/25	Población menor de un año			Población de un año			Población 18 meses		Población de cinco años			
	Pentavalente 5a. dosis			Localidad/ Subred	1a. Triple viral			Triple viral refuerzo		DPT R2		
	Meta	Vacunados/as	%		Meta	Vacunados/as	%	Vacunados/as	%	Meta	Vacunados/as	%
01-Usaquén	5553	4738	85,3	01-Usaquén	6094	4416	72,5	4042	66,3	7667	4546	59,3
02-Chapinero	2413	4083	169,2	02-Chapinero	2330	3164	135,8	2515	108,0	3542	2581	72,9
10-Engativá	3031	3161	104,3	10-Engativá	3408	2958	86,8	2866	84,1	4800	3634	75,7
11-Suba	5705	6007	105,3	11-Suba	5641	5248	93,0	4877	86,5	7824	6480	82,8
12-Barríos Unidos	1694	3260	192	12-Barríos Unidos	1330	3195	240	2181	164	1969	2707	137,5
13-Teusaquillo	2744	2537	92,5	13-Teusaquillo	3049	1758	58	1655	54	3226	2119	65,7
<b>Norte</b>	<b>21140</b>	<b>23786</b>	<b>112,5</b>	<b>Norte</b>	<b>21852</b>	<b>20739</b>	<b>94,9</b>	<b>18136</b>	<b>83,0</b>	<b>29027</b>	<b>22067</b>	<b>76,0</b>
03-Santa Fe	270	249	92,2	03-Santa Fe	255	233	91,4	183	71,8	315	275	87,3
04-San Cristóbal	3005	2968	98,8	04-San Cristóbal	3330	2865	86,0	2861	86	4360	3735	85,7
14-Mártires	95	95	100,0	14-Mártires	110	87	79,1	72	65,5	135	95	70,4
15-Antonio Nariño	1953	2212	113,3	15-Antonio Nariño	2272	1861	81,9	1786	78,6	3304	2309	69,9
18-Rafael Uribe	2730	2513	92,1	18-Rafael Uribe	2529	2117	83,7	1994	78,8	4556	2841	62,4
<b>Centro oriente</b>	<b>8053</b>	<b>8037</b>	<b>99,8</b>	<b>Centro oriente</b>	<b>8496</b>	<b>7163</b>	<b>84,3</b>	<b>6896</b>	<b>81,2</b>	<b>12870</b>	<b>9255</b>	<b>73,0</b>
07-Bosa	3617	3911	108	07-Bosa	3802	3752	99	3426	90	5223	4755	91,0
08-Kennedy	7013	6790	96,8	08-Kennedy	7200	6449	89,6	6167	85,7	10494	8072	76,9
09-Fontibón	2340	2643	113,0	16-Puente Aranda	2229	1910	85,7	1703	76,4	3287	2412	73,4
16-Puente Aranda	4227	2790	66,0	09-Fontibón	4542	2703	59,5	2499	55,0	6058	2996	49,5
<b>Sur occidental</b>	<b>17197</b>	<b>16134</b>	<b>93,8</b>	<b>Sur occidental</b>	<b>17773</b>	<b>14814</b>	<b>83,4</b>	<b>13795</b>	<b>77,6</b>	<b>25062</b>	<b>18235</b>	<b>72,8</b>
05-Usmé	878	2138	244,1	05-Usmé	1039	2229	215	2117	204	1771	3031	171,1
06-Tunjuelito	897	521	58,1	06-Tunjuelito	937	452	48,2	455	48,6	1489	682	46
19-Ciudad Bolívar	3433	5686	165,6	19-Ciudad Bolívar	3754	5620	149,7	5165	137,6	5686	7280	128,0
20-Sumapaz	12	24	200,0	20-Sumapaz	9	18	200,0	11	122,2	20	35	175,0
<b>Sur</b>	<b>5218</b>	<b>8369</b>	<b>160,4</b>	<b>Sur</b>	<b>5739</b>	<b>8319</b>	<b>145,0</b>	<b>7748</b>	<b>135,0</b>	<b>8966</b>	<b>11028</b>	<b>123,0</b>
<b>Bogotá</b>	<b>58169</b>	<b>56326</b>	<b>96,8</b>	<b>Bogotá</b>	<b>59076</b>	<b>51035</b>	<b>86,4</b>	<b>46575</b>	<b>78,8</b>	<b>78737</b>	<b>60585</b>	<b>76,9</b>

### AVANCE INFLUENZA:

Vacunación 25 abril a 9 dic/2025													Adulto de 60 y más años	
Localidad	Meta 30% DANE 2025 postCOVID	abr-25	may-25	jun-25	jul-25	ago-25	sep-25	oct-25	nov-25	dic-25	N° vacunados	% cobertura		
01 Usaquén	36.122	1.231	8.554	4798	4673	2899	2645	2642	1687	451	29.480	82		
02 Chapinero	18.746	620	5.854	3275	2921	1826	1643	1464	938	195	18.746	100		
03 Santa Fe	4.089	72	311	125	111	48	81	48	31	2	826	20,2		
04 San Cristóbal	17.678	1.034	3.823	2423	2234	1466	1164	1220	1267	209	14.840	84		
05 Usmé	15.369	278	2.034	1148	1110	978	658	602	499	97	7.404	48,2		
06 Tunjuelito	8.224	160	1.058	463	470	278	263	196	145	28	3.041	37		
07 Bosa	25.843	1.130	3.825	1968	2207	1226	1078	885	796	219	13.332	51,6		
08 Kenedy	47.209	1.265	8.231	5147	5174	2988	2887	2971	2122	504	32.389	68,6		
09 Fontibón	20.522	945	4.293	2315	1832	915	918	775	440	128	12.561	61,2		
10 Engativá	44.223	832	6.509	3113	2867	1659	1521	1408	840	223	18.972	42,9		
11 Suba	67.257	1.135	9.666	4891	3980	2474	2211	2247	1519	371	28.494	42,4		
12 Barríos Unidos	25.859	1.304	6.529	4600	4393	2633	2425	2316	1463	296	25.859	100		
13 Teusaquillo	14.390	577	4.237	2525	2218	1379	1361	1284	686	153	14.390	100		
14 Los Mártires	3.255	12	90	27	44	18	18	16	14	4	243	7,5		
15 Antonio Nariño	9.838	293	3.162	1674	1416	922	854	798	591	126	9.836	100		
16 Puente Aranda	15.979	882	4.726	2349	2518	1402	1520	1601	867	114	15.979	100		
17 La Candelaria	14.641	-	-	0	0	0	0	0	0	0	-	-		
18 Rafael Uribe	17.635	588	4.870	2325	1987	1335	1370	1206	704	222	14.607	83		
19 Ciudad Bolívar	24.427	1.250	7.858	3088	3506	2657	2395	1873	1564	336	24.427	100		
20 Sumapaz	172	-	18	13	11	2	4	6	8	-	62	36		
<b>Bogotá</b>	<b>379.511</b>	<b>13.608</b>	<b>86.858</b>	<b>46.255</b>	<b>43.572</b>	<b>26.805</b>	<b>25.106</b>	<b>23.525</b>	<b>16.081</b>	<b>3.678</b>	<b>285.488</b>	<b>75,2</b>		

Metas: proyección según meta programática del MSPS 30% de adultos de 60 y más años; proyección DANE CNP 2018 para 2025 ajuste post COV

Semáforo	
95% a 100%	95,0 100,0
94% a 90%	94,9 90,0
89,9% a 0%	89,9 0,0

	<b>ACTA DE REUNIÓN</b>	CÓDIGO: ES-GC-F-104-07
		VERSIÓN: 7
	SUBRED INTEGRADA DE SERVICIOS DE SALUD NORTE E.S.E. GESTIÓN DE CALIDAD	PÁGINA: 3 DE 33
		FECHA: 06/04/2021

❖ Se socializa la jornada de vacunación masiva que se llevara a cabo en la subred:



❖ **INTERVENCIÓN SISVAN:**

El sistema de vigilancia alimentaria y nutricional –Sisvan– es un sistema que aporta información actual y oportuna sobre la situación alimentaria y nutricional de la población, focalizando hacia la más vulnerable.

**EVENTO 113:**


El estado nutricional es indicador de calidad de vida, en tanto refleja el desarrollo físico, intelectual y emocional del individuo, en relación con su estado de salud y factores alimentarios, socioeconómicos, ambientales, educativos y culturales, entre otros.

Según la Organización Mundial de la Salud (OMS) la desnutrición se reconoce como uno de los principales mecanismos de transmisión intergeneracional de pobreza y de desigualdad, en los menores de 5 años incrementa el riesgo de muerte, inhibe su desarrollo cognitivo y afecta el estado de salud con consecuencias para todo el ciclo vital.

La desnutrición infantil es un fenómeno con un alto poder destructivo que ocasiona en la población sobreviviente, una mayor susceptibilidad a enfermedades y problemas cognitivos, lo que pone en peligro la existencia misma de la sociedad. La desnutrición aguda es la forma de desnutrición más grave; altera todos los procesos vitales del niño y el riesgo de muerte es 9 veces superior que para un niño en condiciones normales.

La desnutrición como enfermedad de origen social es la expresión última de la situación de inseguridad alimentaria y nutricional de una población, que afecta principalmente a los niños y a las niñas. Se caracteriza por un deterioro de la composición corporal y alteración sistemática de las funciones orgánicas y psicosociales que en algunos casos son irreversibles.

La desnutrición aguda se clasifica por su severidad en DNT Aguda y DNT Aguda Severa en ambos casos puede haber riesgo de muerte por DNT en función de los factores de riesgo asociados:

	<b>ACTA DE REUNIÓN</b>	CÓDIGO: ES-GC-F-104-07
		VERSIÓN: 7
	SUBRED INTEGRADA DE SERVICIOS DE SALUD NORTE E.S.E. GESTIÓN DE CALIDAD	PÁGINA: 4 DE 33
		FECHA: 06/04/2021

a. **Desnutrición aguda:** Se determina cuando el puntaje Z del indicador Peso para la talla está por debajo de menos dos y por encima de menos tres desviaciones estándar y puede acompañarse de delgadez o emaciación moderada debido a la pérdida reciente de peso (También conocida como desnutrición aguda moderada).

b. **Desnutrición aguda severa:** Se determina cuando el puntaje Z del indicador peso para la talla está por debajo de menos tres desviaciones estándar, también puede acompañarse de edemas bilaterales, emaciación grave y otros signos clínicos como la falta de apetito.

Los niños con desnutrición aguda moderada o severa requieren tratamiento inmediato y en algunos casos, atención hospitalaria urgente. Los niños con desnutrición aguda están en mayor riesgo de enfermar y morir por causas evitables (MSPS & UNICEF, 2015).

Reducir la mortalidad infantil evitable por desnutrición en forma progresiva el 30 % en el 2013, el 50 % en el 2015 y el 100 % en 2020 es una de las metas establecidas en el Plan Decenal de Salud Pública 2012-2021 y se fortalece la vigilancia en salud pública de la desnutrición aguda en menores de cinco años como parte de la implementación del “Modelo de vigilancia del estado nutricional para la población Colombiana”, establecido en el Plan Nacional de Seguridad Alimentaria y Nutricional – PNSAN 2012- 2019.

El día 08/09/2023 se realiza la actualización del protocolo del evento 113.

#### **Definición operativa de caso:**

**Caso confirmado por clínica:** Se define un caso de desnutrición aguda en niños menores de 5 años de edad cuando el puntaje Z del indicador peso/talla o longitud está por debajo de -2DE y/o presente los fenotipos de la desnutrición aguda severa (marasmo, kwashiorkor o kwashiorkor marasmático). Está asociada a pérdida de peso reciente o incapacidad para ganarlo, de etiología primaria, dado en la mayoría de los casos por bajo consumo de alimentos y/o presencia de enfermedades infecciosas.

#### **Otras definiciones relacionadas al evento:**

**Perímetro braquial:** Es la medida de la circunferencia media del brazo, tomada en el punto medio existente entre el acromion y el olécranon expresada en centímetros, se toma a partir de los 6 meses y hasta los 5 años de edad y cuando su valor es inferior a 11,5 cm se define como una desnutrición aguda severa y supone un mayor riesgo de muerte por desnutrición (6,22). Cuando su valor está entre 11,5 cm y 11,9 cm se define como una desnutrición aguda moderada.

**Edema nutricional:** Condición clínica caracterizada por el incremento de volumen de líquido intersticial secundario a la pérdida de la relación proteica/calórica que se presenta en casos de desnutrición aguda severa. Puede ser localizado o generalizado y se clasifica en grado I (se presenta solo en pies), II (compromete pies, manos y parte inferior de piernas y brazos) y III (es generalizado, incluye pies, piernas, manos, brazos y cara).

**Reincidencia:** Es un caso que, pasados tres meses de una notificación inicial, vuelve a estar registrado en la base de datos del evento del año en curso o el año inmediatamente anterior. Típicamente, esta situación es el resultado de un niño que se recuperó, pero en comunidad vuelve a desnutrirse, o casos que no han recibido tratamiento que resulte en una modificación de su estado nutricional. Dado lo anterior, los casos de desnutrición aguda deben notificarse nuevamente al evento cuando al consultar a la misma UPGD/

#### **Criterios de inclusión y exclusión para la notificación:**



## ACTA DE REUNIÓN

CÓDIGO: ES-GC-F-104-07

VERSIÓN: 7

SUBRED INTEGRADA DE SERVICIOS DE SALUD NORTE  
E.S.E.  
GESTIÓN DE CALIDAD

PÁGINA: 5 DE 33

FECHA: 06/04/2021

**Inclusión:** Niños que cursen con enfermedades infecciosas (ej. IRA, EDA, TBC, VIH) Niños con antecedente de prematurez y bajo peso al nacer (BPN) que ya cumplieron 40 semanas de edad corregida (para el caso de los prematuros) y cuando al verificar todo el histórico de su crecimiento del nacimiento a la fecha de la notificación, se evidencie un aplanamiento o descenso en su curva de crecimiento acorde a las gráficas de valoración nutricional, y que dicho descenso o aplanamiento de la curva responda a bajo consumo de alimentos y/o presencia de enfermedades infecciosas.

**Exclusión:** Niños con desnutrición de etiología secundaria Niños con antecedente de prematurez que no hayan cumplido con la semana 40 de edad corregida Niños con antecedente de BPN o prematurez con menos de 10 días de nacidos puesto que durante los primeros 10 días de vida hay pérdida normal de peso en los bebés y dicha pérdida no podría atribuirse a una desnutrición aguda como la que es objeto de esta vigilancia Niños que se valoren con gráficas diferentes a las estipuladas en la Resolución 2465/2016 como por ejemplo niños con Síndrome de Down, parálisis cerebral, entre otros que se relaciona a desnutrición de etiología secundaria

### Principales Modificaciones:


Tabla 7. Periodicidad de los reportes

Notificación	Observaciones
Notificación super inmediata	<p>Todos los casos del evento de desnutrición aguda moderada y severa en niños de cero (0) a 59 meses de edad se consideran una urgencia y deben tener atención y seguimiento por sus aseguradores una vez sea captado el caso.</p> <p>Aplican para notificación super inmediata si cumplen las siguientes condiciones:</p> <ul style="list-style-type: none"><li>- Menores de 6 meses de edad</li><li>- Presentación de edema</li><li>- Reincidentes</li><li>- Presentación de perímetro braquial inferior a 11,5 cm (aplica para niños entre los 6 a 59 meses)</li><li>- Aquellos que presenten prueba de apetito negativa (aplica para niños entre los 6 a 59 meses y debe realizarse acorde a lo estipulado en la resolución 2350/2020)</li></ul>
Notificación inmediata	<p>Todos los casos del evento de desnutrición aguda moderada y severa en niños de cero (0) a 59 meses de edad se consideran una urgencia y deben tener atención y seguimiento por sus aseguradores una vez sea captado el caso.</p> <p>Aplican para notificación inmediata los demás casos que no cumplen los criterios establecidos en la notificación super inmediata</p>

Se resalta que el evento ahora tendrá notificación super inmediata cuando se cumpla con los criterios anteriormente expuestos.

### Usos de la vigilancia para el evento:

Detectar de forma oportuna a los menores de cinco años con desnutrición aguda de forma que se canalicen las acciones tendientes a disminuir la morbilidad y el riesgo de morir por esta condición

	<b>ACTA DE REUNIÓN</b>	CÓDIGO: ES-GC-F-104-07
		VERSIÓN: 7
	SUBRED INTEGRADA DE SERVICIOS DE SALUD NORTE E.S.E. GESTIÓN DE CALIDAD	PÁGINA: 6 DE 33
		FECHA: 06/04/2021

**EVENTO 591-1:**

El subsistema SISVAN realiza intervención sobre evento 591, específicamente Mortalidad por y asociada a la desnutrición en menores de cinco años.

En el mundo mueren a diario menores de cinco años por causas evitables, un número importante de estas defunciones son causadas por infecciones respiratorias o diarreicas que pudieron ser evitadas con el manejo adecuado del caso y el acceso oportuno a los servicios de salud; estas causas ponen a los menores en un alto riesgo de muerte cuando se suma la desnutrición.

La mortalidad por los tres eventos debe analizarse integralmente, la desnutrición aguda severa aumenta la incidencia, duración y severidad de las enfermedades infecciosas, de igual manera las enfermedades diarreicas y las infecciones respiratorias agudas contribuyen a la desnutrición debido a la pérdida de apetito, la mala absorción y a la pérdida de nutrientes.

La mortalidad en la primera infancia se ve afectada directamente por la reducción en el denominador que corresponde al número de nacidos vivos, el cual presentó una tendencia a la disminución durante los últimos años.

Posteriormente se socializa la definición de caso mortalidad por y asociada a desnutrición en menores de cinco años, la cual es toda defunción de un niño o niña menor de cinco años cuya causa o causas de muerte incluya la DESNUTRICIÓN Y/O DEFICIENCIAS NUTRICIONALES.

Se excluye dentro de esta clasificación las muertes en la que la desnutrición se presenta como PATOLOGÍA SECUNDARIA.

Se informa que existen tres tipos de caso, caso confirmado de muerte por desnutrición: Causa básica de muerte es la desnutrición y/o deficiencias nutricionales

Caso confirmado de muerte asociada a la desnutrición: Caso cuya causa de muerte es una enfermedad asociada a la desnutrición y en la que la DNT es una causa antecedente de muerte u otro estado patológico importante relacionada con la causa básica.


La diferencia entre el caso confirmado de muerte por desnutrición y el confirmado de muerte asociada a la desnutrición radica en la antecedencia del evento de desnutrición.

Caso descartado (Desnutrición secundaria o por otras causas): Caso en que se comprueba la ausencia de desnutrición o la presencia de esta como consecuencia de una enfermedad de base o de causa secundaria o que no está relacionada con la causa básica de muerte.

Para este proceso se debe cotejar toda la información extraída de la historia clínica, certificado de defunción o entrevista familiar domiciliar disponible, con el fin de determinar la magnitud de la desnutrición en la mortalidad del niño o niña.

**Precisión:** Cuando se presente el evento, es imperativo indagar por la residencia del menor en los **ULTIMOS 6 MESES**, ya que esta pregunta direccionara la Unidad de Análisis a la Secretaria de Salud que corresponda.

Notificar casos en Bogotá de menores con residencia en otros departamentos o países afecta directamente los indicadores distritales.

	<b>ACTA DE REUNIÓN</b>	CÓDIGO: ES-GC-F-104-07
		VERSIÓN: 7
	SUBRED INTEGRADA DE SERVICIOS DE SALUD NORTE E.S.E. GESTIÓN DE CALIDAD	PÁGINA: 7 DE 33
		FECHA: 06/04/2021

Se socializan generalidades de la concordancia del evento 113

El seguimiento a la concordancia SISVAN-SIVIGILA dentro del subsistema pretende identificar a menores de 5 años notificados mediante vigilancia poblacional (SISVAN) clasificados con desnutrición aguda y que cumplen con la definición de caso para el evento 113 y no se han notificado en el SIVIGILA mediante vigilancia rutinaria de casos predefinidos. Se debe realizar la gestión de la notificación con la UPGD y verificar la implementación del lineamiento descrito en la resolución 2350 de 2020 para los casos que apliquen y sean informados por medio de correo electrónico enviado desde el subsistema. Estas respuestas y la concordancia se evaluarán y se dejara detalle de los casos con respuesta y sin respuesta en el acta.

Se explicó que esta circular:

- Establece directrices para EAPB e IPS.
- Refuerza la articulación interinstitucional.
- Define lineamientos técnicos para el registro adecuado de variables.
- Busca mejorar la calidad del dato para la toma de decisiones.

Se resaltó que el cumplimiento de esta circular impacta directamente los indicadores del Plan Territorial de Salud y las metas del Plan Distrital de Desarrollo “Bogotá Camina Segura”.

#### **MARCO NORMATIVO Y RESPONSABILIDADES INSTITUCIONALES**

El facilitador explicó los fundamentos normativos citados en la Circular 028 de 2025, entre ellos:

- Ley 1438 de 2011.
- Resolución 2465 de 2016.
- Resolución 3280 de 2018.
- Decreto Distrital 057 de 2022.
- Resolución 2350 de 2020.

Se explicó que la Circular enfatiza la obligación de:


- Identificación temprana del riesgo nutricional.
- Notificación oportuna a SIVIGILA.
- Registro adecuado en SISVAN.
- Seguimiento integral a población priorizada.

Se resaltó que las EAPB deben garantizar la articulación con las IPS para el cumplimiento de las acciones definidas en la ruta integral de atención a la desnutrición aguda en menores de cinco años (evento 113 – INS).

#### **DIRECTRICES PARA EAPB E IPS**

El Líder SISVAN explicó los lineamientos operativos:

**Para EAPB:**

	<b>ACTA DE REUNIÓN</b>	CÓDIGO: ES-GC-F-104-07
		VERSIÓN: 7
	SUBRED INTEGRADA DE SERVICIOS DE SALUD NORTE E.S.E. GESTIÓN DE CALIDAD	PÁGINA: 8 DE 33
		FECHA: 06/04/2021

- Realizar Búsqueda Activa Institucional (BAI).
- Detectar inconsistencias en bases de datos.
- Activar rutas de atención para desnutrición aguda.
- Garantizar seguimiento a casos notificados.

**Para IPS:**

- Contar con talento humano capacitado.
- Disponer de equipos antropométricos adecuados.
- Registrar la clasificación nutricional en todos los momentos del curso de vida.
- Notificar eventos 113 y 591 según corresponda.

Se enfatizó la obligatoriedad del registro completo y veraz.

**PARAMETRIZACIÓN DE VARIABLES EN HISTORIA CLÍNICA**

Se explicó detalladamente el apartado técnico de la Circular sobre parametrización.

**Variables obligatorias para todos los grupos:**

- Peso (kg) con un decimal sin aproximación.
- Talla (cm) con un decimal.
- IMC con un decimal.
- Fecha de nacimiento.
- Fecha de consulta.
- Sexo.

**Exclusivo población gestante:**

- FUR.
- Edad gestacional en semanas.
- IMC para edad gestacional.


**Exclusivo población adulta:**

- Circunferencia de cintura (cm).

**Menores de 5 años:**

- Perímetro braquial (6 a 59 meses).
- Perímetro cefálico.
- Lactancia materna exclusiva y complementaria.
- Puntaje Z-score peso/talla.
- Puntaje Z-score talla/edad.

Se explicó el uso recomendado del software Anthro de la OMS.

	<b>ACTA DE REUNIÓN</b>	CÓDIGO: ES-GC-F-104-07
		VERSIÓN: 7
	SUBRED INTEGRADA DE SERVICIOS DE SALUD NORTE E.S.E. GESTIÓN DE CALIDAD	PÁGINA: 9 DE 33
		FECHA: 06/04/2021

### **Población 5 a 17 años:**

- Z-score talla/edad.
- Z-score IMC/edad.

Se resaltó que la calidad de estos registros impacta directamente la planeación en salud pública.

### **ARTICULACIÓN CON INDICADORES DISTRITALES**

Se explicó cómo la Circular 028 se articula con metas distritales como:

- Reducción de desnutrición aguda.
- Reducción de inseguridad alimentaria.
- Aumento de lactancia materna exclusiva.

Se destacó que SISVAN es la fuente oficial de información para monitoreo de estos indicadores.

### **CALIDAD DEL DATO Y AUDITORÍA**

Se abordaron los siguientes aspectos:

- Validación de inconsistencias.
- Eliminación de registros duplicados.
- Control de valores extremos.
- Auditorías internas periódicas.
- Seguimiento por parte de la Secretaría Distrital de Salud.

Se aclaró que incumplimientos pueden derivar en investigaciones administrativas.

### **❖ INTERVENCION SSYR**


En el marco del COVE Local correspondiente al mes de enero de 2026, se socializaron los principales hallazgos relacionados con los eventos de Salud Materno Infantil, haciendo énfasis en Morbilidad Materna Extrema (MME), Mortalidad Materna (MM) y Mortalidad Perinatal y Neonatal (MPNT), así como en el fortalecimiento del aplicativo SIVIGILA Maternidad Segura.

#### **1. Morbilidad Materna Extrema (MME)**

Se informó que 32 UPGD notificaron un total de 1.201 casos de MME, alcanzando un 100% de oportunidad en la notificación.

Sin embargo, se identificaron 16 UPGD con oportunidad menor al 100%, de las cuales 4 presentan un cumplimiento por debajo del 90%, lo que evidencia la necesidad de fortalecer los procesos de reporte oportuno y seguimiento institucional.

#### **2. Mortalidad Materna (MM)**

	<b>ACTA DE REUNIÓN</b>	CÓDIGO: ES-GC-F-104-07
		VERSIÓN: 7
	SUBRED INTEGRADA DE SERVICIOS DE SALUD NORTE E.S.E. GESTIÓN DE CALIDAD	PÁGINA: 10 DE 33
		FECHA: 06/04/2021

En el evento de mortalidad materna se reportaron 14 UPGD notificadoras. Para la Subred Norte, la oportunidad de notificación fue del 71%, identificándose 5 UPGD que no cumplieron con los tiempos establecidos.

Durante el proceso de depuración en el aplicativo SIVIGILA Maternidad Segura se encontraron inconsistencias:

- Tres casos fueron descartados en SIVIGILA Maternidad Segura, aunque sí cumplían criterios de Mortalidad Materna.
- Cinco casos fueron confirmados en SIVIGILA Maternidad Segura, pero no correspondían a Mortalidad Materna según definición del evento.

Se reiteró la importancia de fortalecer la calidad del dato, la adecuada clasificación de casos y la coherencia entre el análisis clínico y el reporte epidemiológico.

### 3. Aplicativo SIVIGILA – Maternidad Segura

Se realizó refuerzo sobre el uso del aplicativo, enfatizando en:

- Procesamiento adecuado de los datos.
- Revisión de módulos disponibles.
- Verificación semanal de casos.
- Identificación y clasificación de posibles casos de muerte materna como: confirmados, sospechosos o descartados.

Se aclaró que los registros sin sombreado en el aplicativo se encuentran pendientes de gestión, por lo que se solicita seguimiento continuo hasta su cierre.

### 4. Mortalidad Perinatal y Neonatal (MPNT)

Se notificaron 449 eventos provenientes de 26 UPGD, alcanzando una oportunidad del 98,5% en la notificación.

No obstante, tres UPGD presentaron oportunidad menor al 90%, lo que requiere acompañamiento y seguimiento para mejorar el cumplimiento de los tiempos establecidos.

Se presentó además el tablero de problemas, con el fin de priorizar acciones de mejora en los eventos de mortalidad materna y perinatal.

### Conclusiones y compromisos

- Fortalecer la oportunidad y calidad de la notificación en las UPGD con bajo cumplimiento.
- Mejorar la concordancia entre la clasificación clínica y el registro en SIVIGILA Maternidad Segura.
- Mantener la verificación semanal de casos y el seguimiento a registros pendientes.
- Priorizar el análisis de los eventos de mortalidad materna y perinatal en los espacios de vigilancia epidemiológica.



## ACTA DE REUNIÓN

CÓDIGO: ES-GC-F-104-07

VERSIÓN: 7

SUBRED INTEGRADA DE SERVICIOS DE SALUD NORTE  
E.S.E.  
GESTIÓN DE CALIDAD

PÁGINA: 11 DE 33

FECHA: 06/04/2021

### ❖ SOCIALIZACIÓN TABLEROS DE CONTROL SIVIGILA

#### RELATORIA SIVIGILA COVE LOCAL DE ENERO DE LA LOCALIDAD DE CHAPINERO

Se realiza la socialización de los tableros de control SIVIGILA de las UPGD de la Localidad de Chapinero.

El primer indicador evaluado es el porcentaje de cumplimiento acumulado de la notificación de SIVIGILA 4.0, en donde se registra el porcentaje de positividad, negatividad y silencios, según las semanas evaluadas por periodo epidemiológico de la notificación oportuna. La notificación semanal se debe realizar teniendo en cuenta que la semana epidemiológica inicia el domingo y termina el sábado.

Se informa que en este tablero de control se tiene en cuenta la semana epidemiológica en la que la unidad presenta eventos de notificación a través de Sivigila 4.0.

Teniendo en cuenta lo anterior se evidencia que para el mes de diciembre 43 unidades cumplieron con el 100%.

**Tabla 01. Tablero de control cumplimiento acumulado de la notificación de SIVIGILA 4.0, Localidad Chapinero. diciembre 2025. Subred Norte.**

NOMBRE RAZON SOCIAL	CUMPLIMIENTO ACUMULADO DE LA NOTIFICACION SIVIGILA 4.0 (Fuente PNS 4,0)			
	% DE SEMANAS NOTIFICADAS POSITIVAS	% DE SEMANAS NOTIFICADAS NEGATIVAS	% SEMANAS SILENCIOSA	% DE CUMPLIMIENTO
UNIDAD DE SERVICIOS CALLE 94	100%	0%	0%	100%
CENTRO MEDICO COLMEDICA SEDE COUNTRY PARK	100%	0%	0%	100%
CENTRO DE ATENCION EN SALUD CAFAM CALLE 48	100%	0%	0%	100%
CLINICA LA INMACULADA	88%	12%	0%	100%
CLINICA INFANTIL COLSUBSIDIO	100%	0%	0%	100%
UNIMARLY	100%	0%	0%	100%
ESTABLECIMIENTO DE SANIDAD POLICIAL PRIMARIO CHAPI	100%	0%	0%	100%
CENTRO ADMINISTRATIVO Y ASISTENCIAL CM	71%	29%	0%	100%
CLINICA VIP CENTRO DE MEDICINA INTERNACIONAL	100%	0%	0%	100%
HOSPITAL UNIVERSITARIO SAN IGNACIO	100%	0%	0%	100%
UNIDAD DE SERVICIOS CALLE 42	100%	0%	0%	100%
CLINICA DE LA MUJER	100%	0%	0%	100%
CLINICA DEL COUNTRY IPS	100%	0%	0%	100%
JAVESALUD JAVERIANA	100%	0%	0%	100%
UNIVERSIDAD EAN	98%	2%	0%	100%
CLINICA LOS NOGALES SAS	100%	0%	0%	100%
VIVA 1A IPS MARLY	100%	0%	0%	100%
RICARDO GOMEZ RODRIGUEZ	100%	0%	0%	100%



## ACTA DE REUNIÓN

CÓDIGO: ES-GC-F-104-07


VERSIÓN: 7

SUBRED INTEGRADA DE SERVICIOS DE SALUD NORTE  
E.S.E.  
GESTIÓN DE CALIDAD

PÁGINA: 12 DE 33

FECHA: 06/04/2021

CLINICA COLSUBSIDIO CALLE 100	100%	0%	0%	100%
CENTRO DE ATENCION EN SALUD CAFAM CL 90	100%	0%	0%	100%
INFECTOLOGOS CLINICOS DE COLOMBIA SAS INFECTOCLINI	100%	0%	0%	100%
UNIDAD DE SERVICIOS DE SALUD SAN LUIS	88%	12%	0%	100%
CENTRO MEDICO COLMEDICA SEDE CHAPINERO	100%	0%	0%	100%
CLINICA DEL SENO IPS LTDA	98%	2%	0%	100%
CENTRO MEDICO EMPRESARIAL BLUECARE	100%	0%	0%	100%
CLINICA NUEVA EL LAGO SAS SEDE CALLE 76	100%	0%	0%	100%
VIVA 1A IPS CHAPINERO	100%	0%	0%	100%
CENTRO DE ESPECIALISTAS MEDICOS AXA COLPATRIA CHIC	100%	0%	0%	100%
MARIA CLAUDIA RAMIREZ FLOREZ	58%	42%	0%	100%
CENTRO DE ATENCION EN SALUD CAFAM CLINICA CALLE 93	100%	0%	0%	100%
KOM CARE IPS SAS	100%	0%	0%	100%
MEDICAPP SAS	100%	0%	0%	100%
HOSPITAL MILITAR CENTRAL	100%	0%	0%	100%
CENTRO MEDICO COLSANITAS PREMIUM CALLE 96	100%	0%	0%	100%
IPS GRUPO MOK SAS	100%	0%	0%	100%
SALUD SURA CALLE 100 BOGOTA	100%	0%	0%	100%
AMORSAUDE CHAPINERO	100%	0%	0%	100%
IME1DOC3 IPS SAS	100%	0%	0%	100%
CLINICA DE MARLY	100%	0%	0%	100%
CENTRO DE ATENCION PRIORITARIA MAS CERCA CHICO	100%	0%	0%	100%
CORAZON Y VIDA IPS SAS	100%	0%	0%	100%
HOMEMEDICAL CARE SAS	100%	0%	0%	100%
ORIGEN NATURAL IPS SAS	100%	0%	0%	100%
ANA MARIA MEJIA MUNERA	17%	81%	2%	98%
GUIDO CARDONA ARANGO	98%	0%	2%	98%
CENTRO DE DIAGNOSTICO ESPECIALIZADO COLMEDICA	96%	2%	2%	98%
ALFREDO SAAVEDRA RODRIGUEZ	92%	6%	2%	98%
MARYSOL DIAZ AMAYA	98%	0%	2%	98%
FERNANDO MARTINEZ REY	87%	10%	4%	97%
IPS SURA COUNTRY	66%	31%	3%	97%
MIGUEL HUMBERTO PARRA PINTO	92%	4%	4%	96%
ALEJANDRO OROZCO PLAZAS	27%	69%	4%	96%
JESUS IGNACIO TEJADA PERDOMO	96%	0%	4%	96%
CLINICA EMCOSALUD COUNTRY	75%	21%	4%	96%
ALVARO LEON JACOME OROZCO	94%	0%	6%	94%
JAVIER ANGEL ARISTIZABAL	6%	58%	37%	64%

	<b>ACTA DE REUNIÓN</b>	CÓDIGO: ES-GC-F-104-07
		VERSIÓN: 7
	SUBRED INTEGRADA DE SERVICIOS DE SALUD NORTE E.S.E. GESTIÓN DE CALIDAD	PÁGINA: 13 DE 33
		FECHA: 06/04/2021

Fuente: Tableros de control SIVIGILA diciembre 2025. Localidad Chapinero. Subred Norte


Frente a la oportunidad de la notificación semanal se identifica 24 UPGD con porcentaje de oportunidad por debajo del 100%. Ver tabla 02.

Es responsabilidad de las áreas de vigilancia epidemiológica y del personal designado para la notificación de eventos de interés en Salud Pública en las instituciones, realizar monitoreo continuo según aplique y verificar a partir de búsqueda activa de casos por RIPS eventos de interés en salud pública sujetos a reporte y garantizar la notificación con calidad y oportunidad.

Frente a la oportunidad de notificación inmediata, se socializa el comportamiento de la oportunidad en el mes de diciembre. De acuerdo con tablero de control, se identifica 22 unidades con notificación inoportuna de eventos inmediatos, con indicador por debajo de 100% Ver tabla 02. Se recuerda la importancia de garantizar el envío de los eventos clasificados como inmediatos dentro de las 24 horas de la consulta.

**Tabla 02. Tablero control notificación SIVIGILA. Oportunidad en notificación semanal, inmediata y promedio general UPGD, Localidad Chapinero. diciembre 2025. Subred Norte.**

NOMBRE RAZON SOCIAL	OPORTUNIDAD EN LA NOTIFICACION SEMANAL			OPORTUNIDAD EN LA NOTIFICACION INMEDIATA			OPORTUNIDAD EN LA NOTIFICACION
	TOTAL DE CASOS NOTIFICADOS	TOTAL DE CASOS NOTIFICADOS DENTRO DE LOS 8 DIAS DE CONSULTA	% DE OPORTUNIDAD	TOTAL DE CASOS NOTIFICADOS	TOTAL DE CASOS NOTIFICADOS DENTRO DE 1 DIAS	% DE OPORTUNIDAD	% DE OPORTUNIDAD GENERAL
UNIDAD DE SERVICIOS CALLE 94	28	28	100%	9	9	100%	100%
CENTRO MEDICO COLMEDICA SEDE COUNTRY PARK	33	33	100%	6	6	100%	100%
UNIMARLY	3	3	100%	0	0	NA	100%
CENTRO ADMINISTRATIVO Y ASISTENCIAL CM	61	61	100%	0	0	NA	100%
UNIVERSIDAD EAN	0	0	NA	4	4	100%	100%



## ACTA DE REUNIÓN

CÓDIGO: ES-GC-F-104-07


VERSIÓN: 7

SUBRED INTEGRADA DE SERVICIOS DE SALUD NORTE  
E.S.E.  
GESTIÓN DE CALIDAD

PÁGINA: 14 DE 33

FECHA: 06/04/2021

UNIDAD DE SERVICIOS DE SALUD SAN LUIS	1	1	100%	2	2	100%	100%
CLINICA DEL SENO IPS LTDA	184	184	100%	0	0	NA	100%
CENTRO DE ESPECIALISTAS MEDICOS AXA COLPATRIA CHIC	1	1	100%	0	0	NA	100%
IPS GRUPO MOK SAS	3	3	100%	0	0	NA	100%
AMORSAUDE CHAPINERO	4	4	100%	0	0	NA	100%
HOMEMEDICAL CARE SAS	5	5	100%	0	0	NA	100%
ANA MARIA MEJIA MUNERA	11	11	100%	0	0	NA	100%
CENTRO DE DIAGNOSTICO ESPECIALIZADO COLMEDICA	0	0	NA	1	1	100%	100%
ALEJANDRO OROZCO PLAZAS	17	17	100%	0	0	NA	100%
JAVIER ANGEL ARISTIZABAL	3	3	100%	0	0	NA	100%
CENTRO MEDICO COLSANITAS PREMIUM CALLE 96	53	52	98%	5	5	100%	99%
CENTRO DE ATENCION EN SALUD CAFAM CL 90	41	40	98%	4	4	100%	99%
CLINICA LOS NOGALES SAS	710	702	99%	93	91	98%	98%
CLINICA DEL COUNTRY IPS	660	646	98%	452	444	98%	98%
CLINICA DE LA MUJER	294	291	99%	432	418	97%	98%
SALUD SURA CALLE 100 BOGOTA	299	298	100%	168	160	95%	97%
CENTRO DE ATENCION EN SALUD CAFAM CALLE 48	120	119	99%	292	275	94%	97%
HOSPITAL UNIVERSITARIO SAN IGNACIO	1048	1032	98%	776	729	94%	96%
CLINICA DE MARLY	396	393	99%	140	130	93%	96%



## ACTA DE REUNIÓN

CÓDIGO: ES-GC-F-104-07


VERSIÓN: 7

SUBRED INTEGRADA DE SERVICIOS DE SALUD NORTE  
E.S.E.  
GESTIÓN DE CALIDAD

PÁGINA: 15 DE 33

FECHA: 06/04/2021

CENTRO MEDICO COLMEDICA SEDE CHAPINERO	66	64	97%	19	18	95%	96%
HOSPITAL MILITAR CENTRAL	745	739	99%	462	425	92%	96%
CENTRO DE ATENCION EN SALUD CAFAM CLINICA CALLE 93	21	21	100%	11	10	91%	95%
MARIA CLAUDIA RAMIREZ FLOREZ	42	40	95%	0	0	NA	95%
CLINICA NUEVA EL LAGO SAS SEDE CALLE 76	218	217	100%	124	110	89%	94%
CLINICA LA INMACULADA	87	86	99%	73	65	89%	94%
JAVESALUD JAVERIANA	38	34	89%	104	101	97%	93%
CLINICA INFANTIL COLSUBSIDIO	1787	1775	99%	840	726	86%	93%
KOM CARE IPS SAS	13	11	85%	1	1	100%	92%
UNIDAD DE SERVICIOS CALLE 42	83	81	98%	14	12	86%	92%
VIVA 1A IPS CHAPINERO	22	22	100%	5	4	80%	90%
INFECTOLOGOS CLINICOS DE COLOMBIA SAS INFECTOCLINI	80	70	88%	10	9	90%	89%
ESTABLECIMIENTO DE SANIDAD POLICIAL PRIMARIO CHAPI	1	1	100%	4	3	75%	88%
CLINICA COLSUBSIDIO CALLE 100	1	1	100%	3	2	67%	83%
CENTRO DE ATENCION PRIORITARIA MAS CERCA CHICO	3	2	67%	2	2	100%	83%
IPS SURA COUNTRY	8	6	75%	0	0	NA	75%
CLINICA VIP CENTRO DE MEDICINA INTERNACIONAL	9	7	78%	7	5	71%	75%
VIVA 1A IPS MARLY	28	27	96%	5	2	40%	68%

	<b>ACTA DE REUNIÓN</b>		CÓDIGO: ES-GC-F-104-07	
			VERSIÓN: 7	
	SUBRED INTEGRADA DE SERVICIOS DE SALUD NORTE E.S.E.		PÁGINA: 16 DE 33	
	GESTIÓN DE CALIDAD		FECHA: 06/04/2021	

MEDICAPP SAS	4	2	50%	0	0	NA	50%
CORAZON Y VIDA IPS SAS	2	1	50%	0	0	NA	50%
JESUS IGNACIO TEJADA PERDOMO	2	1	50%	0	0	NA	50%
CENTRO MEDICO EMPRESARIAL BLUECARE	0	0	NA	1	0	0%	0%

Fuente: Tableros de control SIVIGILA diciembre 2025. Localidad Chapinero. Subred Norte

En relación con el indicador cumplimiento y calidad en el ingreso de laboratorios de los eventos confirmados por laboratorio, se evidencia en la tabla 03, que 4 unidades presentan un ingreso menor del 100% de los laboratorios al aplicativo SIVIGILA, por lo cual se les recuerda a las UPGD - UI que los resultados se deben cargar en un plazo no mayor a las 4 semanas.

**Tabla 03 Cumplimiento y calidad en el ingreso de laboratorios de los eventos confirmados por laboratorio. UPGD, Localidad Chapinero. diciembre 2025 Subred Norte.**

NOMBRE RAZON SOCIAL	CUMPLIMIENTO Y CALIDAD EN EL INGRESO DE LABORATORIOS DE LOS EVENTOS CONFIRMADOS POR LABORATORIO		
	NUMERO DE CASOS CONFIRMADOS POR LABORATORIO (INGRESO Y AJUSTE)	NUMERO CASOS CON REPORTE POSITIVO, REACTIVO O COMPATIBLE INGRESADO EN EL MODULO LABORATORIO DEL SISTEMA	% CUMPLIMIENTO
UNIDAD DE SERVICIOS CALLE 94	8	8	100,0%
CENTRO MEDICO COLMEDICA SEDE COUNTRY PARK	18	18	100,0%
UNIMARLY	3	3	100,0%
CENTRO ADMINISTRATIVO Y ASISTENCIAL CM	62	62	100,0%
UNIDAD DE SERVICIOS DE SALUD SAN LUIS	1	1	100,0%
CLINICA DEL SENO IPS LTDA	185	185	100,0%
HOMEMEDICAL CARE SAS	1	1	100,0%
ANA MARIA MEJIA MUNERA	11	11	100,0%
ALEJANDRO OROZCO PLAZAS	17	17	100,0%
JAVIER ANGEL ARISTIZABAL	3	3	100,0%
CENTRO MEDICO COLSANITAS PREMIUM CALLE 96	12	12	100,0%
CLINICA LOS NOGALES SAS	572	572	100,0%
CLINICA DEL COUNTRY IPS	393	393	100,0%
CLINICA DE LA MUJER	51	51	100,0%
SALUD SURA CALLE 100 BOGOTA	63	63	100,0%



## ACTA DE REUNIÓN

CÓDIGO: ES-GC-F-104-07

VERSIÓN: 7

SUBRED INTEGRADA DE SERVICIOS DE SALUD NORTE  
E.S.E.  
GESTIÓN DE CALIDAD

PÁGINA: 17 DE 33

FECHA: 06/04/2021

CENTRO DE ATENCION EN SALUD CAFAM CALLE 48	85	85	100,0%
CENTRO MEDICO COLMEDICA SEDE CHAPINERO	41	41	100,0%
CENTRO DE ATENCION EN SALUD CAFAM CLINICA CALLE 93	20	20	100,0%
MARIA CLAUDIA RAMIREZ FLOREZ	39	39	100,0%
CLINICA NUEVA EL LAGO SAS SEDE CALLE 76	62	62	100,0%
JAVESALUD JAVERIANA	19	19	100,0%
CLINICA INFANTIL COLSUBSIDIO	211	211	100,0%
KOM CARE IPS SAS	1	1	100,0%
UNIDAD DE SERVICIOS CALLE 42	54	54	100,0%
VIVA 1A IPS CHAPINERO	13	13	100,0%
INFECTOLOGOS CLINICOS DE COLOMBIA SAS INFECTOCLINI	84	84	100,0%
CLINICA COLSUBSIDIO CALLE 100	11	11	100,0%
CENTRO DE ATENCION PRIORITARIA MAS CERCA CHICO	2	2	100,0%
CLINICA VIP CENTRO DE MEDICINA INTERNACIONAL	3	3	100,0%
VIVA 1A IPS MARLY	27	27	100,0%
JESUS IGNACIO TEJADA PERDOMO	2	2	100,0%
HOSPITAL UNIVERSITARIO SAN IGNACIO	350	349	99,7%
HOSPITAL MILITAR CENTRAL	437	433	99,1%
CLINICA DE MARLY	108	107	99,1%
CENTRO DE ATENCION EN SALUD CAFAM CL 90	2	1	50,0%

Fuente: Tableros de control SIVIGILA diciembre 2025. Localidad Chapinero. Subred Norte

Se evalúa el cumplimiento de la notificación colectiva 359, para infecciones asociadas al cuidado de la salud. Para las UPGD de la Localidad de Chapinero, se evidencia que todas las unidades que reportan estos eventos presentan cumplimiento en la notificación de este evento.

**Tabla 04. Cumplimiento de la notificación colectiva 359. UPGD, Localidad Chapinero, diciembre 2025. Subred Norte.**

NOMBRE RAZON SOCIAL	CUMPLIMIENTO DE LA NOTIFICACIÓN COLECTIVA 359												% CUMPLIMIENTO
	ENERO	FEBRERO	MARZO	ABRIL	MAYO	JUNIO	JULIO	AGOSTO	SEPTIEMBRE	OCTUBRE	NOVIEMBRE	DICIEMBRE	
CLINICA LOS NOGALES SAS	X	X	X	X	X	X	X	X	X	X	X		0,91666667
CLINICA DEL COUNTRY IPS	X	X	X	X	X	X	X	X	X	X	X		0,91666667
CLINICA DE LA MUJER	X	X	X	X	X	X	X	X	X	X	X		0,91666667



## ACTA DE REUNIÓN

CÓDIGO: ES-GC-F-104-07

VERSIÓN: 7

SUBRED INTEGRADA DE SERVICIOS DE SALUD NORTE  
E.S.E.  
GESTIÓN DE CALIDAD

PÁGINA: 18 DE 33

FECHA: 06/04/2021

CENTRO DE ATENCION EN SALUD CAFAM CLINICA CALLE 93	X	X	X	X	X	X	X	X	X	X	X		0,91666667
CLINICA NUEVA EL LAGO SAS SEDE CALLE 76	X	X	X	X	X	X	X	X	X	X	X		0,91666667
CLINICA INFANTIL COLSUBSIDIO	X	X	X	X	X	X	X	X	X	X	X		0,91666667
CLINICA COLSUBSIDIO CALLE 100	X	X	X	X	X	X	X	X	X	X	X		0,91666667
HOSPITAL UNIVERSITARIO SAN IGNACIO	X	X	X	X	X	X	X	X	X	X	X		0,91666667
HOSPITAL MILITAR CENTRAL	X	X	X	X	X	X	X	X	X	X	X		0,91666667
CLINICA DE MARLY	X	X	X	X	X	X	X	X	X	X	X		0,91666667

Fuente: Tableros de control SIVIGILA diciembre 2025. Localidad Chapinero. Subred Norte


A continuación, se muestra el cumplimiento de la notificación colectiva evento 354, consumo de antibióticos. Para las UPGD de la Localidad de Chapinero, se evidencia que todas las unidades que reportan este evento presentan cumplimiento en la notificación y el cierre de una unidad para la notificación del evento.

**Tabla 05. Cumplimiento de la notificación colectiva 354. UPGD, Localidad Chapinero diciembre 2025. Subred Norte.**

NOMBRE RAZON SOCIAL	CUMPLIMIENTO DE LA NOTIFICACIÓN COLECTIVA 354												% CUMPLIMIENTO CAB
	ENERO	FEBRERO	MARZO	ABRIL	MAYO	JUNIO	JULIO	AGOSTO	SEPTIEMBRE	OCTUBRE	NOVIEMBRE	DICIEMBRE	
CLINICA LOS NOGALES SAS	X	X	X	X	X	X	X	X	X	X	X		0,91666667
CLINICA DEL COUNTRY IPS	X	X	X	X	X	X	X	X	X	X	X		0,91666667
CLINICA DE LA MUJER	X	X	X	X	X	X	X	X	X	X	X		0,91666667
CENTRO DE ATENCION EN SALUD CAFAM CLINICA CALLE 93	X	X	X	X	X	X	X	X	X	X	X		0,91666667
CLINICA NUEVA EL LAGO SAS SEDE CALLE 76	X	X	X	X	X	X	X	X	X	X	X		0,91666667
CLINICA COLSUBSIDIO CALLE 100	X	X	X	X	X	X	X	X	X	X	X		0,91666667
HOSPITAL UNIVERSITARIO SAN IGNACIO	X	X	X	X	X	X	X	X	X	X	X		0,91666667
HOSPITAL MILITAR CENTRAL	X	X	X	X	X	X	X	X	X	X	X		0,91666667
CLINICA DE MARLY	X	X	X	X	X	X	X	X	X	X	X		0,91666667
CLINICA LA INMACULADA	X	X	X										0,25

Fuente: Tableros de control SIVIGILA diciembre 2025. Localidad Chapinero. Subred Norte

Se evalúa el cumplimiento de la notificación colectiva 362, infecciones del sitio operatorio. Para las UPGD de la Localidad de Chapinero, con un cumplimiento del 100% en la notificación de este evento.

	<b>ACTA DE REUNIÓN</b>	CÓDIGO: ES-GC-F-104-07
		VERSIÓN: 7
	SUBRED INTEGRADA DE SERVICIOS DE SALUD NORTE E.S.E. GESTIÓN DE CALIDAD	PÁGINA: 19 DE 33
		FECHA: 06/04/2021

**Tabla 06. Cumplimiento de la notificación colectiva 362. UPGD, Localidad Chapinero diciembre 2025. Subred Norte.**

NOMBRE RAZON SOCIAL	CUMPLIMIENTO DE LA NOTIFICACIÓN COLECTIVA 362												% CUMPLIMIENTO ISO COLECTIVA
	ENERO	FEBRERO	MARZO	ABRIL	MAYO	JUNIO	JULIO	AGOSTO	SEPTIEMBRE	OCTUBRE	NOVIEMBRE	DICIEMBRE	
CLINICA LOS NOGALES SAS	X	X	X	X	X	X	X	X	X	X	X		0,91666667
CLINICA DEL COUNTRY IPS	X	X	X	X	X	X	X	X	X	X	X		0,91666667
CLINICA DE LA MUJER	X	X	X	X	X	X	X	X	X	X	X		0,91666667
CENTRO DE ATENCION EN SALUD CAFAM CLINICA CALLE 93	X	X	X	X	X	X	X	X	X	X	X		0,91666667
CLINICA NUEVA EL LAGO SAS SEDE CALLE 76	X	X	X	X	X	X	X	X	X	X	X		0,91666667
CLINICA COLSUBSIDIO CALLE 100	X	X	X	X	X	X	X	X	X	X	X		0,91666667
HOSPITAL UNIVERSITARIO SAN IGNACIO	X	X	X	X	X	X	X	X	X	X	X		0,91666667
HOSPITAL MILITAR CENTRAL	X	X	X	X	X	X	X	X	X	X	X		0,91666667
CLINICA DE MARLY	X	X	X	X	X	X	X	X	X	X	X		0,91666667
CLINICA INFANTIL COLSUBSIDIO	X	X	X	X	X	X	X	X	X	X	X		0,91666667
UNIDAD DE SERVICIOS CALLE 94	X	X	X	X	X	X	X	X	X	X	X		0,91666667
CLINICA VIP CENTRO DE MEDICINA INTERNACIONAL	X	X	X	X	X	X	X	X	X	X	X		0,91666667

Fuente: Tableros de control SIVIGILA diciembre 2025. Localidad Chapinero. Subred Norte

A continuación, se socializó los tableros de control SIVIGILA de las UI de la Localidad de Chapinero. Se explica que las Unidades Informadoras tienen la misma obligación que las UPGD en el cumplimiento de la notificación de los Eventos de Interés en Salud Pública con calidad y oportunidad.

Frente a la oportunidad de notificación semanal, se socializa el comportamiento de la oportunidad en el mes de diciembre. De acuerdo con tablero de control, se identifica 21 UI con notificación oportuna de eventos semanales y 9 de las unidades presenta incumplimiento. (Ver Tabla 07).

Con respecto a la oportunidad de la notificación inmediata se identifica 1 unidad con cumplimiento del 100% y 8 unidades presentan incumplimiento en la notificación oportuna de los eventos inmediatos recordando que su notificación se debe realizar dentro de las 24 horas posteriores a la consulta.

**Tabla 07. Tablero control notificación SIVIGILA. Oportunidad en notificación semanal UI Localidad Chapinero diciembre 2025. Subred Norte.**



## ACTA DE REUNIÓN

CÓDIGO: ES-GC-F-104-07


VERSIÓN: 7

SUBRED INTEGRADA DE SERVICIOS DE SALUD NORTE  
E.S.E.  
GESTIÓN DE CALIDAD

PÁGINA: 20 DE 33

FECHA: 06/04/2021

NOMBRE RAZON SOCIAL	OPORTUNIDAD EN LA NOTIFICACION SEMANAL			OPORTUNIDAD EN LA NOTIFICACION INMEDIATA			OPORTUNIDAD EN LA NOTIFICACION
	TOTAL DE CASOS NOTIFICADOS	TOTAL DE CASOS NOTIFICADOS DENTRO DE LOS 8 DIAS DE CONSULTA	% DE OPORTUNIDAD	TOTAL DE CASOS NOTIFICADOS	TOTAL DE CASOS NOTIFICADOS DENTRO DE 1 DIAS	% DE OPORTUNIDAD	% DE OPORTUNIDAD GENERAL
UNIDAD MEDICA DIAGNOSTICA ESPINOSA GOMEZ SAS	1	1	100%	0	0	NA	100%
IDIME SA SEDE LAGO	60	60	100%	1	1	100%	100%
SEDE PRINCIPAL COLCAN	2	2	100%	0	0	NA	100%
CARLOS EDUARDO PEREZ DIAZ	2	2	100%	0	0	NA	100%
POLITÉCNICO GRANCOLOMBIANO	1	1	100%	0	0	NA	100%
CARLOS ARTURO DIAZ TAMARA	1	1	100%	0	0	NA	100%
CARDIOPEDIATRAS LTDA	2	2	100%	0	0	NA	100%
JUAN CARLOS PATIÑO MILLAN	1	1	100%	0	0	NA	100%
VITALEA 93	4	4	100%	0	0	NA	100%
PROGRAMA MADRE CANGURO INTEGRAL	2	2	100%	0	0	NA	100%
CLAUDIA MARIA ZOPPI GOMEZ	1	1	100%	0	0	NA	100%
UNIDAD MATERNO FETAL CLINICA DE LA MUJER SAS	19	19	100%	0	0	NA	100%
AYUDAS DIAGNOSTICAS SALUD SURA CALLE 100	10	10	100%	0	0	NA	100%
VICTOR ANTONIO LAMPREA CEDANO	4	4	100%	0	0	NA	100%



## ACTA DE REUNIÓN

CÓDIGO: ES-GC-F-104-07


VERSIÓN: 7

SUBRED INTEGRADA DE SERVICIOS DE SALUD NORTE  
E.S.E.  
GESTIÓN DE CALIDAD

PÁGINA: 21 DE 33

FECHA: 06/04/2021

GROUP MEDICAL HEALTH SERVICES SAS	1	1	100%	0	0	NA	100%
JCH ADVANCE SAS	1	1	100%	0	0	NA	100%
JUAN PABLO LONDOÑO RUIZ	1	1	100%	0	0	NA	100%
CAMILO ALBERTO QUINTERO LOAIZA	2	2	100%	0	0	NA	100%
TERRITORIO CHAPINERO	1	1	100%	0	0	NA	100%
CARLOS LEHMANN MOSQUERA	52	51	98%	0	0	NA	98%
LUIS HERNAN GUZMAN ABI-SAAB	26	25	96%	0	0	NA	96%
INTELLECTUS CENTRO DE MEMORIA Y COGNICION	1	1	100%	10	9	90%	95%
SERVICIOS Y ASESORIAS EN INFECTOLOGIA SAI SAS	4	3	75%	0	0	NA	75%
FUNDACION UNIVERSITARIA DEL AREA ANDINA	0	0	NA	18	12	67%	67%
LILIAN TORREGROSA ALMONACID	6	4	67%	0	0	NA	67%
DAVITA CHAPINERO	0	0	NA	6	3	50%	50%
CONSULTA EXTERNA CM - PISO 5	2	2	100%	1	0	0%	50%
EMMANUEL INSTITUTO DE REHABILITACION Y HABILITACION	0	0	NA	30	15	50%	50%
SANTIAGO LOPEZ BARRERA	0	0	NA	1	0	0%	0%
CLINICOS SAS IPS CALLE 98	4	0	0%	1	0	0%	0%
GENCELL PHARMA SAS	5	0	0%	0	0	NA	0%
GUTMEDICA DALI	1	0	0%	0	0	NA	0%
CLAUDIA MARCELA VILLACIS BECERRA	0	0	NA	1	0	0%	0%

	<b>ACTA DE REUNIÓN</b>					CÓDIGO: ES-GC-F-104-07
						VERSIÓN: 7
	SUBRED INTEGRADA DE SERVICIOS DE SALUD NORTE E.S.E.					PÁGINA: 22 DE 33
	GESTIÓN DE CALIDAD					FECHA: 06/04/2021


CLINICA OFTALMOLOGICA COLSUBSIDIO	1	0	0%	0	0	NA	0%
CENTRO ESPECIALIZADO EN UROGINECOLOGIA PISO PELVI	2	0	0%	0	0	NA	0%

Fuente: Tableros de control SIVIGILA diciembre 2025. Localidad Chapinero. Subred Norte

En relación con el indicador cumplimiento y calidad en el ingreso de laboratorios de los eventos confirmados por laboratorio, se presenta en la tabla 12, que 23 UI realizaron el ingreso de los laboratorios al aplicativo SIVIGILA dentro de los tiempos estipulados.

**Tabla 08. Cumplimiento y calidad en el ingreso de laboratorios de los eventos confirmados por laboratorio. UI Localidad diciembre 2025 Subred Norte.**

NOMBRE RAZON SOCIAL	CUMPLIMIENTO Y CALIDAD EN EL INGRESO DE LABORATORIOS DE LOS EVENTOS CONFIRMADOS POR LABORATORIO		
	NUMERO DE CASOS CONFIRMADOS POR LABORATORIO (INGRESO Y AJUSTE)	NUMERO CASOS CON REPORTE POSITIVO, REACTIVO O COMPATIBLE INGRESADO EN EL MODULO LABORATORIO DEL SISTEMA	% CUMPLIMIENTO
SYNLAB COUNTRY	2	2	100,0%
ANALIZAR LABORATORIO CLINICO AUTOMATIZADO SAS	5	5	100,0%
UNIDAD MEDICA DIAGNOSTICA ESPINOSA GOMEZ SAS	1	1	100,0%
IDIME SA SEDE LAGO	17	17	100,0%
SEDE PRINCIPAL COLCAN	10	10	100,0%
CARLOS EDUARDO PEREZ DIAZ	2	2	100,0%
CARLOS ARTURO DIAZ TAMARA	1	1	100,0%
JUAN CARLOS PATIÑO MILLAN	1	1	100,0%
VITALEA 93	12	12	100,0%
CLAUDIA MARIA ZOPPI GOMEZ	1	1	100,0%
VICTOR ANTONIO LAMPREA CEDANO	4	4	100,0%
GROUP MEDICAL HEALTH SERVICES SAS	1	1	100,0%
JCH ADVANCE SAS	1	1	100,0%
CAMILO ALBERTO QUINTERO LOAIZA	2	2	100,0%
TERRITORIO CHAPINERO	1	1	100,0%
CARLOS LEHMANN MOSQUERA	51	51	100,0%
LUIS HERNAN GUZMAN ABI-SAAB	26	26	100,0%

	<b>ACTA DE REUNIÓN</b>	CÓDIGO: ES-GC-F-104-07
		VERSIÓN: 7
	SUBRED INTEGRADA DE SERVICIOS DE SALUD NORTE E.S.E. GESTIÓN DE CALIDAD	PÁGINA: 23 DE 33
		FECHA: 06/04/2021

SERVICIOS Y ASESORIAS EN INFECTOLOGIA SAI SAS	4	4	100,0%
LILIAN TORREGROSA ALMONACID	6	6	100,0%
CONSULTA EXTERNA CM - PISO 5	2	2	100,0%
CLINICOS SAS IPS CALLE 98	1	1	100,0%
GUTMEDICA DALI	1	1	100,0%
CENTRO ESPECIALIZADO EN UROGINECOLOGIA PISO PELVI	2	2	100,0%
VITALEA 82	7	6	85,7%
GENCELL PHARMA SAS	1	0	0,0%

Fuente: Tableros de control SIVIGILA diciembre 2025. Localidad Chapinero. Subred Norte

Se informa a los participantes que es obligatorio enviar soportes e ingresar los laboratorios de aquellos eventos que lo requieran, ejemplo: VIH, TB (todas las formas), Dengue, Hepatitis A, B y C, sífilis gestacional y congénita. Además de la importancia de mejorar la calidad en el ingreso de información acorde a la prueba realizada y prueba específica requerida para la confirmación del evento.

**Tabla 13. Cumplimiento de la notificación colectiva 354. UI, Localidad Chapinero diciembre 2025. Subred Norte.**

NOMBRE RAZON SOCIAL	CUMPLIMIENTO DE LA NOTIFICACIÓN COLECTIVA 354												% CUMPLIMIENTO O CAB
	ENERO	FEBRERO	MARZO	ABRIL	MAYO	JUNIO	JULIO	AGOSTO	SEPTIEMBRE	OCTUBRE	NOVIEMBRE	DICIEMBRE	
ESENCIAL IPS	X	X	X	X	X	X	X	X	X	X	X		0,91666667
INTELLECTUS CENTRO DE MEMORIA Y COGNICION	X	X	X	X	X	X	X	X	X	X	X		0,91666667
CLINICA BARRAQUER									X	X	X		0,25

Fuente: Tableros de control SIVIGILA diciembre 2025. Localidad Chapinero. Subred Norte

### CALIDAD DEL DATO


Se realizó una revisión en la calidad del dato a la base de Sivigila de las unidades de chapinero encontrando los siguientes errores de calidad:

- SEXO**

cod_eve	fec_not	semana	año	cod_pre	cod_sub	pri_nom	edad	uni_med	nacionali	nombre_nac	sexo
342	20/12/2025	51	2025	1100112437	07	JHOSTIN	15	1	170	COLOMBIA	F
560	30/10/2025	44	2025	1100116938	83	HIJO DE ELIZABETH	39	1	170	COLOMBIA	F

Fuente: Base SIVIGILA semana 52 2025. Localidad Chapinero. Subred Norte

- TIPO Y NÚMERO DE DOCUMENTO**



## ACTA DE REUNIÓN

CÓDIGO: ES-GC-F-104-07

VERSIÓN: 7

SUBRED INTEGRADA DE SERVICIOS DE SALUD NORTE  
E.S.E.  
GESTIÓN DE CALIDAD

PÁGINA: 24 DE 33

FECHA: 06/04/2021

cod_eve	fec_not	semana	año	cod_pre	cod_sub	pri_nom_	tip_ide_	num_ide_
215	24/11/2025	47	2025	1100109361	01	HIJO DE ANA	CN	106976178
215	12/02/2025	7	2025	1100116938	83	HIJO DE DIANA	CN	103237764
740	14/11/2025	46	2025	1100116938	83	HIJO DE SARA	CN	112057080
215	24/06/2025	25	2025	1100116938	83	HIJO DE DAYANNA	CN	105231207
215	05/08/2025	32	2025	1100116938	83	HIJA DE MONICA	CN	102299267
215	08/09/2025	36	2025	1100116938	83	HIJO DE MIREYA	CN	111749527

Fuente: Base SIVIGILA semana 52 2025. Localidad Chapinero. Subred Norte

- AREA**

area_	localidad_	cen_pobl_	vereda_	bar_ver_	dir_res_	lat_dir	long_dir
3			VEREDA LA Balsa		VEREDA LA Balsa		
3			ALTO DE LAS FLORES		KR 48 D 68 A 12 SUR		
3			BELLAVISTA		KR 5 31 25		
3			SANTA HELENA		KR 10 27 51		
2		ZIPAQUIRA	ZIPAQUIRA		TV1 C 14 A 12		
2		MADRID			CL 4 1 100 ESTE		
3			SUSAGUA ALTA		VEREDA SUSAGUA FINCA SAN PABLO A		

Fuente: Base SIVIGILA semana 52 2025. Localidad Chapinero. Subred Norte

- LOCALIDAD**



## ACTA DE REUNIÓN

CÓDIGO: ES-GC-F-104-07

VERSIÓN: 7

SUBRED INTEGRADA DE SERVICIOS DE SALUD NORTE  
E.S.E.  
GESTIÓN DE CALIDAD

PÁGINA: 25 DE 33

FECHA: 06/04/2021

area_	localidad_	cen_pobla_	vereda_	bar_ver_	dir_res_	lat_dir
1	NO APLICA			1787 El Limon	KR 16 109 66 AP 504	
1	NO APLICA				KR 90 A 127 D 39	
1	NA				KR 35 67 170	
1	NO APLICA			EL TRIANON	CL 48 B SUR 39 B 29	
1	NO APLICA			CALASANZ P	KR 96 C 50 A 220	
1	NO APLICA			SIN INFORM	TV 14 P BIS 69 A 07 SUR	
1	FUERA DE BOOGTA			9999999 SIN	CL 5 B SUR 3 A 20	
1	NA			ITSMINA	KR DEL BATALLON	
1	9999999			SAN DIEGO D	CL 29 4 12	
1	NO APLICA			SIBERIA	CL 152 C 111 32	
1	NO APLICA			SIBERIA	CL 152 C 111 32	
1	NO APLICA			SIBERIA	KR 86 A 2 A 15	
1	NO APLICA			SIBERIA	SIN DATO	
1	NO APLICA			SIBERIA	CL 152 D 133 45	
1	NO APLICA			SIBERIA	CL 65 A 72 A 42	
1	NO APLICA			SIBERIA	KR 4 0 67	
1	NO APLICA			SIBERIA	SIN DATO	

Fuente: Base SIVIGILA semana 52 2025. Localidad Chapinero. Subred Norte

• **VEREDA**

area_	localidad_	cen_pobla_	vereda_	bar_ver_	dir_res_	lat_dir
1	SUBA		EL PRADO	K019011 MAZ	CL 152 56 75	
1	CIUDAD BOLIVAR		DESCONOCIDA	S066008 JUA	TV 20 F 69 J 26 SUR	
1	CHAPINERO		DESCONOCIDA	B090017 PAR	KR 4 B ESTE 47 B 07	
1	SUBA		POVEDA 1	VDA POVEDA	VDA POVEDA	
1	CHAPINERO		CHAPARRALITO	B090011 LAS	CL 71 2 A 39	
1	FUERA DE BOGOTA		DESCONOCIDA	SIN INFORM	CL 6 B SUR 5 205	
1	FUERA DE BOGOTA		DESCONOCIDA	9999999 SIN	CL 70 SUR 18 F 19	
1	FUERA DE BOGOTA		DESCONOCIDA	9999999 SIN	CL 26 69 38 IN E AP 602	
1	FUERA DE BOGOTA		DESCONOCIDA	9999999 SIN	CL 159 17 94	
1	KENNEDY		DESCONOCIDA	H079002 CAL	KR 98 2 44	
1	SANTA FE		DESCONOCIDA	C091008 SAM	CL 31 13 A 51	
1	FUERA DE BOGOTA		DESCONOCIDA	9999999 SIN	CL 73 B 20 B 18	
1	FUERA DE BOGOTA		VINDI	SIN INFORM	KR 21 67 46 SUR	
1	FUERA DE BOGOTA		DESCONOCIDA	9999999 SIN	KR 15 63 97	
1	USAQUEN		DESCONOCIDA	A009008 EL V	KR 20 184 48	
1	CHAPINERO		DESCONOCIDA	B099002 CHA	CL 40 B 8 68	
1	FUERA DE BOGOTA		DESCONOCIDA	9999999 SIN	KR 14 4 39	
1	CHAPINERO		DESCONOCIDA	B097006 EL C	CL 12 C 71 B 40 TO 3 AP 907	
1	CHAPINERO		DESCONOCIDA	B097006 EL C	KR 58 B 165 A 71 TO 8 AP 1	
1	PUENTE ARANDA		DESCONOCIDA	P111004 PUE	CL 28 SUR 37 59	
1	KENNEDY		TINTAL	H046015 EL T	KR 93 D 6 37 AP 301	
1	FUERA DE BOGOTA		DESCONOCIDA	9999999 SIN	KR 1 ESTE 6 C 37	
1	USAQUEN		CANAIMA	A001001 CAN	CL 30 1 2	
1	FUERA DE BOGOTA		DESCONOCIDA	CHIA	CL 13 2 A 67	
2		SAN MIGUEL	HATOVIEJO		VDA HATOVIEJO	
1	FUERA DE BOGOTA		CABECERA MUNICIPAL	9999999 SIN	CL 8 SUR 25 3 58	



## ACTA DE REUNIÓN

CÓDIGO: ES-GC-F-104-07

VERSIÓN: 7

SUBRED INTEGRADA DE SERVICIOS DE SALUD NORTE  
E.S.E.  
GESTIÓN DE CALIDAD

PÁGINA: 26 DE 33

FECHA: 06/04/2021

Fuente: Base SIVIGILA semana 52 2025. Localidad Chapinero. Subred Norte

• **DIRECCIÓN**

area_	localidad_	cen_pobl_	vereda_	bar_ver_	dir_res_	lat_dir	long_dir
1	CHAPINERO			B097003	CHIC TRANSVERSAL 23	93 50	
1	FONTIBON			I075028	TORCARRERA 110	20C 30	
1	PUENTE ARANDA			P040004	CIUI CARRERA 38A	9 SUR 25	
1	CHAPINERO			B088007	LOS CARRERA 1A	76A 94	
1	SUBA			S068037	SOT. CALLE 163	54 35 CASA 86	
1	USAQUEN			A016009	SAN CALLE 125	18B 25	
1	ENGATIVA			J030012	SAN CARRERA 77C	60 09	
1	USAQUEN			O1047BD	- CA CARRERA 9	147 46	
3			VEREDA EL HATO ANIARE,		SECTOR EL AVEREDA EL HATO ANIARE	SECTOR EL	
3			VDA BUENAVISTA		VEREDA BUENAVISTA		
1	TEUSAQUILLO			M106006	RAI CARRERA 45	44 21	
3			COYARCO		VEREDA COYARCO		
3			JUATIOQUE		VEREDA JUATIOQUE		

Fuente: Base SIVIGILA semana 52 2025. Localidad Chapinero. Subred Norte

• **TELEFONO**

tip_cas_	pac_hos_	fec_hos_	con_fin_	fec_def_	ajuste_	telefono_	fecha_nto_	cer_def_	cbmte_
4	2	- -	1	- -	7	34697295647	06/06/2002		
3	2	- -	1	- -	0	2025381719	09/12/1976		
4	2	- -	1	- -	0	1146152868	28/04/2024		
3	2	- -	1	- -	7		11/06/1982		
3	2	- -	1	- -	7		23/12/1952		
4	2	- -	1	- -	0	59399581021	01/01/1996		
3	2	- -	1	- -	0	3462075095	28/05/1983		
3	2	- -	1	- -	0	49176282323	19/11/1994		
3	2	- -	1	- -	7	41078743526	27/12/1986		
3	2	- -	1	- -	7	59995152542	27/02/1964		
3	2	- -	1	- -	7		21/08/1987		
4	2	- -	1	- -	7	4477132527	15/12/1987		
3	2	- -	1	- -	7	4591559595	10/09/1995		
3	2	- -	1	- -	7	5518507729	12/01/1989		
3	2	- -	1	- -	7	5539682976	16/09/1997		
4	2	- -	1	- -	7	6011234567	23/03/2003		
4	2	- -	1	- -	7	49151589073	15/10/1988		
3	2	- -	1	- -	7	4741129147	12/06/1977		
4	2	- -	1	- -	7	18095120004	09/03/1991		

Fuente: Base SIVIGILA semana 52 2025. Localidad Chapinero. Subred Norte

• **PENDIENTE RESULTADO DE LABORATORIO**

control	fec_exa	fec_rec	muestra	prueba	agente	resultado	fec_exp	valor	lab_ajuste	cod_eve	fec_not	semana	año	cod_pre	cod_sub	pri_norm
										215	24/04/2025	17	2025	1100116938	83	HUJO DE
										215	15/08/2025	33	2025	1100105597	30	HUJO DE

Fuente: Base SIVIGILA semana 52 2025. Localidad Chapinero. Subred Norte



## ACTA DE REUNIÓN

CÓDIGO: ES-GC-F-104-07

VERSIÓN: 7

SUBRED INTEGRADA DE SERVICIOS DE SALUD NORTE  
E.S.E.  
GESTIÓN DE CALIDAD

PÁGINA: 27 DE 33

FECHA: 06/04/2021

### • PENDIENTE INGRESO DE UN LABORATORIO

control	fec_exa	fec_rec	muestra	prueba	agente	resultado	fec_exp	valor	lab_ajuste	cod_eve	fec_not	semana	año	cod_pre	cod_sub	pri_nom
LABORATORI	02/12/2025	10/12/2025	1	4	53	6	10/12/2025	0	850	19/12/2025	51	2025	1100119086	06	FABIAN	
LABORATORI	14/10/2025	14/10/2025	13	71	53	10	15/10/2025	POSITIVO	0	850	22/10/2025	43	2025	1100123474	07	ANDRES
LABORATORI	23/10/2025	28/10/2025	1	A4	53	10	28/10/2025	618	0	850	12/12/2025	50	2025	1100119086	06	ISAAC
LABORATORI	06/12/2025	06/12/2025	1	73	53	10	06/12/2025	583	0	850	12/12/2025	50	2025	1100119086	06	RUBEN
LABORATORI	22/03/2025	22/03/2025	1	73	53	10	22/03/2025	4847	0	850	23/04/2025	17	2025	1100136300	08	GERMAN
LABORATORI	16/04/2025	16/04/2025	13	E4	53	10	19/04/2025	REACTIVO	0	850	22/04/2025	17	2025	1100105711	21	ELSA
LABORATORI	15/08/1999	15/08/1999	1	E4	53	10	15/08/1999	POSITIVO	0	850	21/10/2025	43	2025	1100109456	01	JAVIER
LABORATORI	25/05/2025	25/05/2025	13	A4	53	11	25/05/2025	26 PROGRAM	0	850	01/09/2025	36	2025	1100109456	01	JAIRO
LABORATORI	09/09/2025	09/09/2025	13	E4	53	10	10/09/2025	POSITIVO	0	850	13/09/2025	37	2025	1100105711	21	CARLOS
LABORATORI	25/08/2025	25/08/2025	13	E4	53	10	26/08/2025	POSITIVO	0	850	30/08/2025	35	2025	1100105711	21	WINNER

Fuente: Base SIVIGILA semana 52 2025. Localidad Chapinero. Subred Norte

### VARIOS


Se explico a las unidades que en los nuevos lineamientos nacionales 2026, se presento una variación en la notificación, donde se adelantaron los horarios de notificación, debido a que para el año 2025 la notificación desde las subredes debía ser enviada a nivel central el martes a las 10:00 am, ahora se debe enviar los lunes a las 4:00 pm, por tal motivo es necesario de igual manera adelantar los horarios de notificación de las unidades siendo a las 10:00 am, mientras estamos en el proceso de adaptación y capacitación por el mes de enero no se contarán los silencios ni las inoportunidades.

**Figura 9 Flujo de la notificación de eventos de interés en salud pública de entidades territoriales y EAPB mediante portal web, Colombia 2026**



**Figura 9 Flujo de la notificación de eventos de interés en salud pública de entidades territoriales y EAPB mediante portal web, Colombia 2025**



	<b>ACTA DE REUNIÓN</b>	CÓDIGO: ES-GC-F-104-07
		VERSIÓN: 7
	SUBRED INTEGRADA DE SERVICIOS DE SALUD NORTE E.S.E. GESTIÓN DE CALIDAD	PÁGINA: 28 DE 33
		FECHA: 06/04/2021


Adicional como estamos cerrando ya nuestra temporada de pólvora que va hasta el 17/1/2026, se muestran los resultados preliminares a corte del 6/1/2026.



En los resultados de la vigilancia de la temporada actual, se identifica un incremento preliminar del 22,3 % en la notificación nacional de lesiones por pólvora pirotécnica (n=1637) respecto a la temporada 2024-2025



Para Bogotá, se identifica un decremento preliminar del 15,2 % en la notificación nacional de lesiones por pólvora pirotécnica (n=123) respecto a la temporada 2024-2025

	<b>ACTA DE REUNIÓN</b>	CÓDIGO: ES-GC-F-104-07
		VERSIÓN: 7
	SUBRED INTEGRADA DE SERVICIOS DE SALUD NORTE E.S.E. GESTIÓN DE CALIDAD	PÁGINA: 29 DE 33
		FECHA: 06/04/2021



**Vigilancia de intoxicaciones por fósforo blanco, y por licor adulterado con metanol**




**Boletín No. 00**    **Martes 06 de enero 2024**    Hora de corte de datos: 14:00:00    Hora de publicación: 18:00:00

**Intoxicaciones por Fósforo Blanco**

**Casos totales**

2024-2025	2025-2026
8	7
Variación	-12.5 %

**Menores de 5 años**

2024-2025	2025-2026
5	4
Variación	-20.0 %

**Mayores de 5 años**

2024-2025	2025-2026
3	3
Variación	0.0 %

**Fallecidos**

2024-2025	2025-2026
1	0
Variación	-100 %

**Número de casos de intoxicación por fósforo blanco según Entidad Territorial de ocurrencia. Temporada 2025-2026**



**Casos de intoxicación por fósforo blanco según variables de interés. Temporada 2025-2026**

Entidad territorial de ocurrencia	Edad	Unidad edad	Sexo	Condición final	Condición clínica	N° Casos
Barranquilla	1	Año	Mujer	Vivo	Egreso	1
Barranquilla	5	Años	Hombre	Vivo	Egreso	1
Barranquilla	8	Años	Hombre	Vivo	Egreso	1
Huila	7	Años	Hombre	Vivo	Egreso	1
Magdalena	4	Años	Hombre	Vivo	Egreso	1
Santander	5	Años	Mujer	Vivo	Egreso	1
Norte de Santander	6	Años	Mujer	Vivo	Hospitalizado	1
<b>Total</b>						<b>7</b>

En los resultados de la vigilancia de la temporada actual, se identifica un decremento preliminar del 12,5 % en la notificación nacional de intoxicaciones por fosforo blanco (n=7) respecto a la temporada 2024-2025

**Intoxicaciones por Licor Adulterado con Metanol**

**Casos totales**

2024-2025	2025-2026
0	0
Variación	0.00 %

**Menores de 18 años**

2024-2025	2025-2026
0	0
Variación	0.00 %

**Mayores de 18 años**

2024-2025	2025-2026
0	0
Variación	0.00 %

**Fallecidos**

2024-2025	2025-2026
0	0
Variación	0.00 %

Número de casos de intoxicación por licor adulterado con metanol según Entidad Territorial de ocurrencia. Temporada 2025-2026

Porcentaje de casos de intoxicaciones por licor adulterado con metanol según género y grupo de edad. Temporada 2025-2026

Número de casos de intoxicación por licor adulterado con metanol según grupo poblacional. Temporada 2025-2026

Intoxicaciones por licor adulterado con metanol se ha mantenido en 0.al igual que en la temporada 2024-2025

Por último, se recuerda los datos de contacto de la localidad de chapinero


**ESPECIALISTA: LINA PASTRANA**  
3196743092  
sivigila@subrednorte.gov.co  
nortegestion2@gmail.com

**TÉCNICOS**

**NICOLAS NIÑO**                      **CRISTIAN GUERRERO**  
3152144014                              3212348784  
sivigilachapinero@subrednorte.gov.co

**Cierre Chapinero**


Se realiza el cierre del comité agradeciendo la participación a los representantes de cada una de las UPGD y de las UI que estaban conectadas de manera virtual.

	<b>ACTA DE REUNIÓN</b>	CÓDIGO: ES-GC-F-104-07
	SUBRED INTEGRADA DE SERVICIOS DE SALUD NORTE E.S.E. GESTIÓN DE CALIDAD	VERSIÓN: 7
		PÁGINA: 30 DE 33
		FECHA: 06/04/2021

COMPROMISOS DE ESTA REUNIÓN	RESPONSABLE	FECHA
Realizar la socialización de los temas abordados en el cove por parte de las UPGD y UI	UPGD - UI	Inmediata


DECISIONES / CONCLUSIONES
Se ejecuto el COVE de la localidad de Chapinero de acuerdo con la planeación

FIRMAS DE LOS ASISTENTES - Este campo deberá diligenciarse cuando el acta se realiza en físico.		
NOMBRE	FIRMA	CORREO ELECTRÓNICO
Se anexa lista de asistencia	Se anexa lista de asistencia	Se anexa lista de asistencia

	<b>PLANILLA DE REUNIÓN</b>	CÓDIGO: ES-GC-F-105
	SUBRED INTEGRADA DE SERVICIOS DE SALUD NORTE E.S.E. GESTIÓN DE CALIDAD	VERSIÓN: 4
		PÁGINA: 1 DE 1
		FECHA: 31/10/2024

REUNIÓN (tema): CAB local Chapinero	FECHA: DD/MM/AAAA 06/04/2021
--	---------------------------------

NOMBRE	CARGO	DEPENDENCIA	CORREO ELECTRÓNICO	TIPO DE VINCULACIÓN			FIRMA
				PLANTA	CONTRATO	OTRO	
Karen Andrea Cordero E	Aux Enfermera	Salud Pública CI	analista.saludpublica@camposalud.com	X			<i>Karen</i>
Soriana Manjarrez	Aux Epidemiología	IPS Proseguir	notificacionesdivulg@proseguir.org	X			<i>Soriana</i>
Marta Stella Pardo	Enfermera Jip	Salud Central CI	eva.bugala@saludcentralci.com		X		<i>Marta</i>
Yanis Wilmar Guzman	Enfermera JFC	UNIDAD MEDICA SANTIAGO IPS CI CI	callesenscomenz@unimedicinasantiago.com	X			<i>Yanis</i>
Manana Vaides R	Enfermera	UM (Unidad) Calle 26	enfermeria@calles26.com	X			<i>Manana</i>
Oliver Huilla	Administrativa	Rcd Samu	administrativ@sumu.com		X		<i>Oliver</i>
Andrea Rivas Gamba	Aux. Enfermera	Compass Alameda	andrea.rivas@compasssalud.com	X			<i>Andrea</i>
Claudia Pardo	Enfermera	Cons. Est. terns 2-1 piso 3	claudia.pardo@consolidacion.com	X			<i>Claudia</i>
Claudia Pardo	Enfermera	Unión Tecnológica	claudia.pardo@uniontecnologica.com	X			<i>Claudia</i>
Claudia Pardo	Enfermera	Claudia Vilca	claudia.pardo@quironmedica.com	X			<i>Claudia</i>
Geraldine Heredia E	Enfermera Infante	Clínica de Manly	heredia@clinica.com				<i>Geraldine</i>
Daniela Rodriguez Rivas	Enfermera SP	Clínica de Manly	rodriguez@clinica.com				<i>Daniela</i>



# ACTA DE REUNIÓN

CÓDIGO: ES-GC-F-104-07

VERSIÓN: 7

SUBRED INTEGRADA DE SERVICIOS DE SALUD NORTE E.S.E.  
GESTIÓN DE CALIDAD

PÁGINA: 31 DE 33

FECHA: 06/04/2021

	<b>PLANILLA DE REUNIÓN</b>	CÓDIGO: ES-GC-F-105
	SUBRED INTEGRADA DE SERVICIOS DE SALUD NORTE E.S.E. GESTIÓN DE CALIDAD	VERSIÓN: 4
		PÁGINA: 1 DE 1
		FECHA: 31/10/2024

REUNIÓN (tema): cose local Chapinero	FECHA: DD/MM/AAAA 09 01 2026
---	---------------------------------

NOMBRE	CARGO	DEPENDENCIA	CORREO ELECTRÓNICO	TIPO DE VINCULACIÓN			FIRMA
				PLANTA	CONTRATO	OTRO	
Carmen Alexis Celi	Aux Area Salud	Chapinero San Luis	caralib@yahoo.co	X			<i>[Firma]</i>
Zully Diana Alzate	Aux enfermera	Chapinero	zulenadulillo@icloud.com		X		<i>[Firma]</i>
Tatiana Moreno Quintero	Aux Enfermera	Chapinero	vig.epidemiologica@clunice.com	X			<i>[Firma]</i>
Marcela Roca	Aux enfermera	Home Medical Care SAS	medicame_swigila@gmail.com		X		<i>[Firma]</i>
Alison Avendaño	Aux Enfermera	Clinica 19 Chapinero	enfermera@pup.chapinero@clinica19.com.co	X			<i>[Firma]</i>
Marcela Salazar	Aux Enfermera	Centro Médico Colsonitas	jem.salazar@colsonitas.com	X			<i>[Firma]</i>
Claudia M Ramirez	Analista Calidad	Centro Audiología y Audiología	claudia@audiologia.com		X		<i>[Firma]</i>
Morlam Quisapani	Asistente	Ricardo Gomez	coroboradiv@colsonitas.com	X			<i>[Firma]</i>
Liliana Avendaño	JE Epidemiología	CLINICA MUYA	epidemio@clmuya.com	X			<i>[Firma]</i>
Monica Velasco R	Jefe enfermería	Unimarily	enfermeria@unimarily.com		X		<i>[Firma]</i>
Linda Catherine Leon M	Jefe Enfermería	Unimarily	enfermeria@unimarily.com		X		<i>[Firma]</i>
Alicia Rosa B	Enfermera	Hospital U San Ignacio	sinigilaw@unisi.org.co		X		<i>[Firma]</i>

	<b>PLANILLA DE REUNIÓN</b>	CÓDIGO: ES-GC-F-105
	SUBRED INTEGRADA DE SERVICIOS DE SALUD NORTE E.S.E. GESTIÓN DE CALIDAD	VERSIÓN: 4
		PÁGINA: 1 DE 1
		FECHA: 31/10/2024

REUNIÓN (tema): cose local Chapinero	FECHA: DD/MM/AAAA 09 Enero 2026
---	------------------------------------

NOMBRE	CARGO	DEPENDENCIA	CORREO ELECTRÓNICO	TIPO DE VINCULACIÓN			FIRMA
				PLANTA	CONTRATO	OTRO	
Andrea Rivera Forjados	Aux Enfermera	Compasar Calle 42	nariveraf@compasarsalud.com	X			<i>[Firma]</i>
Andra Rivera Forjados	Aux Enfermera	Compasar Calle 94	nariveraf@compasarsalud.com				<i>[Firma]</i>
Silvana Prieto V	Aux Enfermera	Clinica Infantil Celso Acosta	sioprieto@celsoacosta.com	X			<i>[Firma]</i>
Silvana Prieto V	Aux Enfermera	San Pablo Indígena	sprieto@sanpablo.com	X			<i>[Firma]</i>
Una Cortés	Enfermera	ISSUEP	una.cortes@issuep.com.co	X			<i>[Firma]</i>
Andrea Aldud	Enfermera	Salud Sin Fronteras	andrea@saludsinfronteras.com.co	X			<i>[Firma]</i>
Andrea Aldud	Enfermera	Acudas (protección)	aprieto@acudas.com.co	X			<i>[Firma]</i>
Zulma Afro	Asistente	D. Dujonero Orozco	doctora@dujonero.com		X		<i>[Firma]</i>
Luz Rosalba Ortega	Asistente	Dra. Claudia Cubillos Prieto	claudia@claudia.com		X		<i>[Firma]</i>
Rocio Alejandra Medina S	Asistente	D. Alberto de Alvarado	centroaudiologia@alvarado.com	X			<i>[Firma]</i>
Maria Betancourt	Auxiliar de epidemiología	Clinica Ana el Largo	maria@anaelargo.com		X		<i>[Firma]</i>
Nabla Ramirez A	Coordinación de gestión de riesgo	Inspección Técnica	inspeccion@inspeccion.com		X		<i>[Firma]</i>

### ACTA DE REUNIÓN

CÓDIGO: ES-GC-F-104-07

VERSIÓN: 7

SUBRED INTEGRADA DE SERVICIOS DE SALUD NORTE  
E.S.E.  
GESTIÓN DE CALIDAD

PÁGINA: 32 DE 33

FECHA: 06/04/2021

	<b>PLANILLA DE REUNIÓN</b>	CÓDIGO: ES-GC-F-105
	SUBRED INTEGRADA DE SERVICIOS DE SALUD NORTE E.S.E. GESTIÓN DE CALIDAD	VERSIÓN: 4 PÁGINA: 1 DE 1 FECHA: 31/10/2024

REUNIÓN (tema): <u>Cave local chapinero</u>	FECHA: DD/MM/AAAA <u>09/01/2026</u>
--	--

NOMBRE	CARGO	DEPENDENCIA	CORREO ELECTRÓNICO	TIPO DE VINCULACIÓN			FIRMA
				PLANTA	CONTRATO	OTRO	
Selvi Andro Oliv	Enfermera de Calidad	IPS GEAR MOK	ips@grupomok.com	X			[Firma]
Lina Marcela Pulido	Enfermera	Centro de Atención Primaria IPS GEAR	adm@grupomok.com	X			[Firma]
Daly J. Bernal F	Aux. Vig. Epidemiol.	Clínica del Country	epidemiologia@clincadelcountry.com	X			[Firma]
Yolanda Noguera	Auxiliar de Especialidad	Clínica Noguera	clincanoguera@clincanoguera.com	X			[Firma]
IVAN ORTIZ	MEDICO	CUMCO DE	icortiz@cumco.com		X		[Firma]
LIZETH MAHECHA A.	AUX. Enfermería	CAFAM CL 93	lmahecha@cafam.com.co	X			[Firma]
JENIFER Paola Garcia	AUX. ENFERMERIA	CAFAM CL 48	epidem@cafam.com.co	X			[Firma]
Remi Carolina Sanchez B	AUX. ENFERMERIA	Universidad Sergio Arboleda	rsanchez@usa.edu.co	X			[Firma]
Angela Carlos Ruiz	AUX. ENFERMERIA	Clínica Mujer	epidemiologia@clinicamujer.com	X			[Firma]
Cristina P. Pardo	Enfermera	Asociación Médica	epidemiologia@asociacionmedica.com	X			[Firma]
Cristina P. Pardo	Enfermera	Plan de Atención	epidemiologia@planatencion.com	X			[Firma]
Cristina P. Pardo	Enfermera	Centro de Atención	epidemiologia@centroatencion.com	X			[Firma]

	<b>PLANILLA DE REUNIÓN</b>	CÓDIGO: ES-GC-F-105
	SUBRED INTEGRADA DE SERVICIOS DE SALUD NORTE E.S.E. GESTIÓN DE CALIDAD	VERSIÓN: 4 PÁGINA: 1 DE 1 FECHA: 31/10/2024

REUNIÓN (tema): <u>Cave local chapinero</u>	FECHA: DD/MM/AAAA <u>09/01/2026</u>
--	--

NOMBRE	CARGO	DEPENDENCIA	CORREO ELECTRÓNICO	TIPO DE VINCULACIÓN			FIRMA
				PLANTA	CONTRATO	OTRO	
Lizeth Natalia Garcia Bernal	Auxiliar de enfermería	CAFAM calle 90	epidem@cafam.com.co		X		[Firma]
Lizeth Luis Bernal	Aux Admin.	Asociación de Profesionales	chormano@ipsde.todos.com	X			[Firma]
Yolanda Noguera	Aux de Especialidad	Palacio Noguera	ynoguera@clincanoguera.com	X			[Firma]
Yolanda Noguera	Aux. Especialidad	Allicina Calitre	vigilancia@clincanoguera.com	X			[Firma]
Alejandra Christ	Enfermera	Centro de Atención	vchavez@cafam.com.co	X			[Firma]
Claydia Ramirez	Analista de Calidad	Clínica del Country	claydia@clincadelcountry.com		X		[Firma]
Emelinda Calderón	Enfermera	Universidad Ean	emcalderon@eand.edu.co	X			[Firma]
Maria Iruya	Enfermera	INVEDOS IPS	miyu@invedos.com	X			[Firma]
Catalina Pedraza	Enfermera	Hospital de la Cruz Roja	cpedraza@hospitalcruzroja.com		X		[Firma]



## ACTA DE REUNIÓN

CÓDIGO: ES-GC-F-104-07

VERSIÓN: 7

SUBRED INTEGRADA DE SERVICIOS DE SALUD NORTE  
E.S.E.  
GESTIÓN DE CALIDAD

PÁGINA: 33 DE 33

FECHA: 06/04/2021

	<b>PLANILLA DE REUNIÓN</b>	CÓDIGO: ES-GC-F-105
	SUBRED INTEGRADA DE SERVICIOS DE SALUD NORTE E.S.E. GESTIÓN DE CALIDAD	VERSIÓN: 4
		PÁGINA: 1 DE 1
		FECHA: 31/10/2024

REUNIÓN (tema): <u>cove local chapinero</u>	FECHA: DD/MM/AAAA <u>09.01.2026</u>
---	--

NOMBRE	CARGO	DEPENDENCIA	CORREO ELECTRÓNICO	TIPO DE VINCULACIÓN			FIRMA
				PLANTA	CONTRATO	OTRO	
<u>Camilo Avelar</u>	<u>Tec Sistemas</u>	<u>VSP-SISVAN</u>	<u>camiloavelar@esg.gov.co</u>		<u>✓</u>		
<u>Patricia Duarte</u>	<u>ND</u>	<u>SISVAN</u>	<u>spduarte62@gmail.com</u>		<u>✓</u>		
<u>Anny Ruiz</u>	<u>Tec Sistemas</u>	<u>VSP-SISVAN</u>	<u>Annyruiz@gmail.com</u>		<u>✓</u>		
<u>Georgette A. Muñoz F.</u>	<u>lider SISVAN</u>	<u>VSP-SISVAN</u>	<u>lidmujoz@esg.gov.co</u>		<u>✓</u>		
<u>Miguel González</u>	<u>T. Sistemas</u>	<u>VSP-SISVAN</u>	<u>miguelgisvan@gmail.com</u>		<u>✓</u>		
<u>Diego Alvarado</u>	<u>Subred</u>	<u>VSP-SISVAN</u>	<u>diegoalvarado@esg.gov.co</u>		<u>✓</u>		
<u>Magda Ulises Avelar</u>	<u>Enfermera</u>	<u>Subred E.S. Salud Córdoba Calle 100</u>	<u>magdaulises@esg.gov.co</u>	<u>✓</u>			
<u>Lina Pastora</u>	<u>colaborista</u>	<u>VSP-SIVIGILA</u>	<u>l.pastora@esg.gov.co</u>		<u>✓</u>		
<u>Adriana Heredia</u>	<u>Epidemióloga</u>	<u>VSP-SSP</u>	<u>adrianaheredia@esg.gov.co</u>		<u>✓</u>		
<u>Nicolás NTC</u>	<u>TE SISTEMAS</u>	<u>VSP-SIVIGILA</u>	<u>nicolasntc@esg.gov.co</u>		<u>✓</u>		
<u>Maria Alejandra Jada</u>	<u>ND</u>	<u>VSP JIVAN</u>	<u>marialejandrajada@gmail.com</u>		<u>✓</u>		
<u>LUIS MARTINEZ</u>	<u>Enfermera PUP</u>	<u>ENFERMERIA</u>	<u>luismartinez@esg.gov.co</u>	<u>✓</u>			