



**COMITÉ DE VIGILANCIA EPIDEMIOLOGICA**



**LOCALIDAD BARRIOS UNIDOS-TEUSAQUILLO ENERO 2026**

## CONTENIDO

1. Datos de identificación.
2. Objetivo
3. Metodología
4. Número de Participantes.
5. Instalación comité de vigilancia epidemiológica –lectura del acta anterior
6. Socialización PAI
7. Circular 028 del 11/11/2025–protocolo de vigilancia de desnutrición aguda moderada y severa en menores de 5 años (113), protocolo de vigilancia integrada de muertes en menores de cinco años por infección respiratoria aguda, enfermedad diarreica aguda o desnutrición aguda (591)
8. Receso
9. Principales hallazgos con los eventos de salud materno infantil, y refuerzo en siviligila maternidad segura -tableros de problemas (ssyr)
10. Socialización siviligila –tableros de control
11. Evaluación y cierre comité de vigilancia epidemiológica

## 1. DATOS DE IDENTIFICACIÓN

**Fecha:** jueves 8 de enero de 2026. **Hora:** 8:00 am – 12:00 m.

**Lugar:** Reunión presencial: Clínica Fray Bartolomé De Las Casas (Kr 65 103 66) Auditorio

**Link de ingreso asistentes virtuales:**

[https://teams.microsoft.com/l/meetupjoin/19%3ameeting\\_OTk5YTY0ZTgtODQ4MS00MTRILWlxMzgtM2l2Y2JmZTEzNGNk%40thread.v2/0?context=%7b%22tid%22%3a%2243f35019-9438-4388-bab0-4e7c91bce0c3%22%2c%22oid%22%3a%229b142cac-4ea9-43bd-9b9a-88cba064696b%22%7d](https://teams.microsoft.com/l/meetupjoin/19%3ameeting_OTk5YTY0ZTgtODQ4MS00MTRILWlxMzgtM2l2Y2JmZTEzNGNk%40thread.v2/0?context=%7b%22tid%22%3a%2243f35019-9438-4388-bab0-4e7c91bce0c3%22%2c%22oid%22%3a%229b142cac-4ea9-43bd-9b9a-88cba064696b%22%7d)

### 1.1 Objetivo

Generar espacio de fortalecimiento en el proceso de vigilancia de eventos de interés en salud pública en las 6 localidades de la Subred Integrada de Servicios E.S.E.

### 1.2 Metodología

El desarrollo del Comité Vigilancia Epidemiológica se presentó en tres momentos:

Primer momento: Planeación y gestión de la información, realización de alistamiento y concertación de temas de importancia en salud pública para ser socializados con las UPGD.

Segundo momento: Socialización de presentaciones a cargo Pai, Sisvan, salud sexual y reproductiva y Sivigila.

Tercer momento: Análisis de la información: Consolidación de la información para la elaboración del informes y acta del Comité Vigilancia Epidemiológica.

### 1.3 Número de participantes

La sesión se llevó a de manera presencial y virtual contando con la participación de 77 asistentes, representantes de las Unidades Primarias generadoras de Datos y UPGD de la localidad de Barrios Unidos - Teusaquillo.

## Instalación comité de vigilancia epidemiológica.

Siendo las 8:00 am del 8 de enero de 2026, se da inicio al comité de vigilancia epidemiológica del mes de enero de las localidades de Barrios Unidos y Teusaquillo se solicita a los participantes presenciales el registro mediante el diligenciamiento de las planillas de asistencia, para las UI se comparte link para ingreso al COVE:

[https://teams.microsoft.com/l/meetupjoin/19%3ameeting\\_OTk5YTY0ZTgtODQ4MS00MTRI\\_LWixMzgtM2IyY2JmZTEzNGNk%40thread.v2/0?context=%7b%22Tid%22%3a%2243f35019-9438-4388-bab0-4e7c91bce0c3%22%2c%22Oid%22%3a%229b142cac-4ea9-43bd-9b9a-88cba064696b%22%7d](https://teams.microsoft.com/l/meetupjoin/19%3ameeting_OTk5YTY0ZTgtODQ4MS00MTRI_LWixMzgtM2IyY2JmZTEzNGNk%40thread.v2/0?context=%7b%22Tid%22%3a%2243f35019-9438-4388-bab0-4e7c91bce0c3%22%2c%22Oid%22%3a%229b142cac-4ea9-43bd-9b9a-88cba064696b%22%7d)

Posteriormente se lleva a cabo la lectura del acta anterior, se socializa la agenda del COVE, se leen los acuerdos a los que se habían llegado y se establecen las normas en cuanto a las preguntas que les realizaran a los expositores y los tiempos establecidos para el receso y la evaluación del COVE.

## Intervención PAI SUBRED NORTE.

El referente del proceso de vacunación de la Subred Norte de la localidad recuerda la importancia de realizar articulación en este espacio para dar a conocer las coberturas de vacunación, los logros que se han tenido y demás temáticas referentes al programa. Para las coberturas de vacunación se cuenta con los siguientes indicadores en la localidad:

Avance a 8 de enero 2025	Población menor de un año			Población de un año			Población 18 meses		Población de cinco años			
	Pentavalente 2a dosis			Localidad/ Subred	1a. Triple viral			Triple viral refuerzo		DTP2		
	Meta	Vacunados/as	%		Meta	Vacunados/as	%	Vacunados/as	%	Meta	Vacunados/as	%
01-Usoaquín	5553	4738	85.3	01-Usoaquín	6094	4416	72.5	4042	95.3	7667	4546	59.3
02-Chapinero	2413	4083	169.2	02-Chapinero	2330	3164	135.8	2515	108.0	3542	2581	72.9
10-Engativá	3031	3161	104.3	10-Engativá	3406	2956	86.8	2866	84.1	4800	3634	75.7
11-Suba	5705	6007	105.3	11-Suba	5641	5246	93.0	4877	86.5	7624	6480	85.2
12-Barrios Unidos	1894	3260	172	12-Barrios Unidos	1330	3195	240	2181	164	1969	2707	137.5
13-Teusaquillo	2744	2537	92.5	13-Teusaquillo	3049	1758	58	1655	54	3226	2119	65.7
<b>Norte</b>	<b>21140</b>	<b>23786</b>	<b>112.5</b>	<b>Norte</b>	<b>21852</b>	<b>20739</b>	<b>94.9</b>	<b>18136</b>	<b>83.0</b>	<b>29027</b>	<b>22067</b>	<b>76.0</b>
03-Santa Fe	270	249	92.2	03-Santa Fe	255	233	91.4	183	71.0	315	275	87.3
04-San Cristóbal	3005	2968	98.8	04-San Cristóbal	3330	2895	86.9	2861	86	4360	3735	85.7
14-Mataderos	95	95	100.0	14-Mataderos	110	87	79.1	72	65.5	135	95	70.4
15-Antesio Nariño	1953	2212	113.3	15-Antesio Nariño	2272	1861	81.9	1786	78.6	3304	2309	69.9
18-Rafael Uribe	2730	2513	92.1	18-Rafael Uribe	2529	2117	83.7	1994	78.6	4556	2841	62.4
Centro oriente	8053	8637	106.6	Centro oriente	8486	7163	84.3	6886	81.2	12670	9255	73.0
07-Sosa	3617	3911	108	07-Sosa	3882	3752	96.7	3426	88	5223	4755	91.0
08-Kennedy	7913	6790	85.8	08-Kennedy	7200	6449	89.6	6167	85.7	10494	8072	76.9
09-Ferribón	2340	2643	113.0	09-Ferribón	2229	1910	85.7	1703	76.4	3287	2412	73.4
16-Puente Aranda	4227	2790	66.0	16-Puente Aranda	4542	2703	59.5	2899	63.8	6058	2896	47.8
Sur occidente	17197	16134	93.8	Sur occidente	17773	14814	83.4	13795	77.6	25062	18235	72.8
05-Usme	876	2138	244.1	05-Usme	1039	2229	215	2117	204	1771	3031	171.1
06-Turqu Coast	897	521	58.1	06-Turqu Coast	937	452	48.2	455	48.0	1489	682	46
19-Ciudad Bolívar	3431	5686	165.6	19-Ciudad Bolívar	3754	5620	149.7	5165	137.6	5686	7280	128.0
20-Sumapaz	12	24	200.0	20-Sumapaz	9	18	200.0	11	122.2	20	35	175.0
Sur	5218	8368	160.4	Sur	5736	8319	145.0	7748	135.0	8966	11028	123.0
<b>Bogotá</b>	<b>58169</b>	<b>56326</b>	<b>96.8</b>	<b>Bogotá</b>	<b>59076</b>	<b>51035</b>	<b>86.4</b>	<b>46575</b>	<b>78.8</b>	<b>78737</b>	<b>60585</b>	<b>76.9</b>

- ❖ Se socializa la jornada de vacunación masiva que se llevara a cabo en la subred:



❖ **INTERVENCIÓN SISVAN:**

El sistema de vigilancia alimentaria y nutricional –Sisvan– es un sistema que aporta información actual y oportuna sobre la situación alimentaria y nutricional de la población, focalizando hacia la más vulnerable.

**EVENTO 113:**

El estado nutricional es indicador de calidad de vida, en tanto refleja el desarrollo físico, intelectual y emocional del individuo, en relación con su estado de salud y factores alimentarios, socioeconómicos, ambientales, educativos y culturales, entre otros.

Según la Organización Mundial de la Salud (OMS) la desnutrición se reconoce como uno de los principales mecanismos de transmisión intergeneracional de pobreza y de desigualdad, en los menores de 5 años incrementa el riesgo de muerte, inhibe su desarrollo cognitivo y afecta el estado de salud con consecuencias para todo el ciclo vital.

La desnutrición infantil es un fenómeno con un alto poder destructivo que ocasiona en la población sobreviviente, una mayor susceptibilidad a enfermedades y problemas cognitivos, lo que pone en peligro la existencia misma de la sociedad. La desnutrición aguda es la forma de desnutrición más grave; altera todos los procesos vitales del niño y el riesgo de muerte es 9 veces superior que para un niño en condiciones normales.

La desnutrición como enfermedad de origen social es la expresión última de la situación de inseguridad alimentaria y nutricional de una población, que afecta principalmente a los niños y a las niñas. Se caracteriza por un deterioro de la composición corporal y alteración sistemática de las funciones orgánicas y psicosociales que en algunos casos son irreversibles.

La desnutrición aguda se clasifica por su severidad en DNT Aguda y DNT Aguda Severa en ambos casos puede haber riesgo de muerte por DNT en función de los factores de riesgo asociados:

a. Desnutrición aguda: Se determina cuando el puntaje Z del indicador Peso para la talla está por debajo de menos dos y por encima de menos tres desviaciones estándar y puede acompañarse de delgadez o emaciación moderada debido a la pérdida reciente de peso (También conocida como desnutrición aguda moderada).

b. Desnutrición aguda severa: Se determina cuando el puntaje Z del indicador peso para la talla está por debajo de menos tres desviaciones estándar, también puede acompañarse de edemas bilaterales, emaciación grave y otros signos clínicos como la falta de apetito.

Los niños con desnutrición aguda moderada o severa requieren tratamiento inmediato y en algunos casos, atención hospitalaria urgente. Los niños con desnutrición aguda están en mayor riesgo de enfermar y morir por causas evitables (MSPS & UNICEF, 2015).

Reducir la mortalidad infantil evitable por desnutrición en forma progresiva el 30 % en el 2013, el 50 % en el 2015 y el 100 % en 2020 es una de las metas establecidas en el Plan Decenal de Salud Pública 2012-2021 y se fortalece la vigilancia en salud pública de la desnutrición aguda en menores de cinco años como parte de la implementación del "Modelo de vigilancia del estado nutricional para la población Colombiana", establecido en el Plan Nacional de Seguridad Alimentaria y Nutricional – PNSAN 2012-2019.

El día 08/09/2023 se realiza la actualización del protocolo del evento 113.

Definición operativa de caso:

Caso confirmado por clínica: Se define un caso de desnutrición aguda en niños menores de 5 años de edad cuando el puntaje Z del indicador peso/talla o longitud está por debajo de  $-2DE$  y/o presente los fenotipos de la desnutrición aguda severa (marasmo, kwashiorkor o kwashiorkor marasmático). Está asociada a pérdida de peso reciente o incapacidad para ganarlo, de etiología primaria, dado en la mayoría de los casos por bajo consumo de alimentos y/o presencia de enfermedades infecciosas.

Otras definiciones relacionadas al evento:

Perímetro braquial: Es la medida de la circunferencia media del brazo, tomada en el punto medio existente entre el acromion y el olécranon expresada en centímetros, se toma a partir de los 6 meses y hasta los 5 años de edad y cuando su valor es inferior a 11,5 cm se define como una desnutrición aguda severa y supone un mayor riesgo de muerte por desnutrición (6,22). Cuando su valor está entre 11,5 cm y 11,9 cm se define como una desnutrición aguda moderada.

Edema nutricional: Condición clínica caracterizada por el incremento de volumen de líquido intersticial secundario a la pérdida de la relación proteica/calórica que se presenta en casos de desnutrición aguda severa. Puede ser localizado o generalizado y se clasifica en grado I (se presenta solo en pies), II (compromete pies, manos y parte inferior de piernas y brazos) y III (es generalizado, incluye pies, piernas, manos, brazos y cara).

Reincidencia: Es un caso que, pasados tres meses de una notificación inicial, vuelve a estar registrado en la base de datos del evento del año en curso o el año inmediatamente anterior. Típicamente, esta situación es el resultado de un niño que se recuperó, pero en comunidad vuelve a desnutrirse, o casos que no han recibido tratamiento que resulte en una modificación de su estado nutricional. Dado lo anterior, los casos de desnutrición aguda deben notificarse nuevamente al evento cuando al consultar a la misma UPGD/

Criterios de inclusión y exclusión para la notificación:

Inclusión: Niños que cursen con enfermedades infecciosas (ej. IRA, EDA, TBC, VIH) Niños con antecedente de prematurez y bajo peso al nacer (BPN) que ya cumplieron 40 semanas de edad corregida (para el caso de los prematuros) y cuando al verificar todo el histórico de su crecimiento del nacimiento a la fecha de la notificación, se evidencie un aplanamiento o descenso en su curva de crecimiento acorde a las gráficas de valoración nutricional, y que dicho descenso o aplanamiento de la curva responda a bajo consumo de alimentos y/o presencia de enfermedades infecciosas.

Exclusión: Niños con desnutrición de etiología secundaria Niños con antecedente de prematurez que no hayan cumplido con la semana 40 de edad corregida Niños con antecedente de BPN o prematurez con menos de 10 días de nacidos puesto que durante los primeros 10 días de vida hay pérdida normal de peso en los bebés y dicha pérdida no podría atribuirse a una desnutrición aguda como la que es objeto de esta vigilancia Niños que se valoren con gráficas diferentes a las estipuladas en la Resolución 2465/2016 como por ejemplo niños con Síndrome de Down, parálisis cerebral, entre otros que se relaciona a desnutrición de etiología secundaria

**Principales Modificaciones:**

Tabla 7. Periodicidad de los reportes

Notificación	Observaciones
<p><b>Notificación super inmediata</b></p>	<p>Todos los casos del evento de desnutrición aguda moderada y severa en niños de cero (0) a 59 meses de edad se consideran una urgencia y deben tener atención y seguimiento por sus aseguradores una vez sea captado el caso.</p> <p>Aplican para notificación super inmediata si cumplen las siguientes condiciones:</p> <ul style="list-style-type: none"> <li>- Menores de 6 meses de edad</li> <li>- Presentación de edema</li> <li>- Reincidentes</li> <li>- Presentación de perímetro braquial inferior a 11,5 cm (aplica para niños entre los 6 a 59 meses)</li> <li>- Aquellos que presenten prueba de apetito negativa (aplica para niños entre los 6 a 59 meses y debe realizarse acorde a lo estipulado en la resolución 2350/2020)</li> </ul>
<p><b>Notificación inmediata</b></p>	<p>Todos los casos del evento de desnutrición aguda moderada y severa en niños de cero (0) a 59 meses de edad se consideran una urgencia y deben tener atención y seguimiento por sus aseguradores una vez sea captado el caso.</p> <p>Aplican para notificación inmediata los demás casos que no cumplen los criterios establecidos en la notificación super inmediata</p>

Se resalta que el evento ahora tendrá notificación super inmediata cuando se cumpla con los criterios anteriormente expuestos.

Usos de la vigilancia para el evento:

Detectar de forma oportuna a los menores de cinco años con desnutrición aguda de forma que se canalicen las acciones tendientes a disminuir la morbilidad y el riesgo de morir por esta condición

### **EVENTO 591-1:**

El subsistema SISVAN realiza intervención sobre evento 591, específicamente Mortalidad por y asociada a la desnutrición en menores de cinco años.

En el mundo mueren a diario menores de cinco años por causas evitables, un número importante de estas defunciones son causadas por infecciones respiratorias o diarreicas que pudieron ser evitadas con el manejo adecuado del caso y el acceso oportuno a los servicios de salud; estas causas ponen a los menores en un alto riesgo de muerte cuando se suma la desnutrición.

La mortalidad por los tres eventos debe analizarse integralmente, la desnutrición aguda severa aumenta la incidencia, duración y severidad de las enfermedades infecciosas, de igual manera las enfermedades diarreicas y las infecciones respiratorias agudas contribuyen a la desnutrición debido a la pérdida de apetito, la mala absorción y a la pérdida de nutrientes.

La mortalidad en la primera infancia se ve afectada directamente por la reducción en el denominador que corresponde al número de nacidos vivos, el cual presentó una tendencia a la disminución durante los últimos años.

Posteriormente se socializa la definición de caso mortalidad por y asociada a desnutrición en menores de cinco años, la cual es toda defunción de un niño o niña menor de cinco años cuya causa o causas de muerte incluya la DESNUTRICIÓN Y/O DEFICIENCIAS NUTRICIONALES.

Se excluye dentro de esta clasificación las muertes en la que la desnutrición se presenta como PATOLOGÍA SECUNDARIA.

Se informa que existen tres tipos de caso, caso confirmado de muerte por desnutrición: Causa básica de muerte es la desnutrición y/o deficiencias nutricionales

Caso confirmado de muerte asociada a la desnutrición: Caso cuya causa de muerte es una enfermedad asociada a la desnutrición y en la que la DNT es una causa antecedente de muerte u otro estado patológico importante relacionada con la causa básica.

La diferencia entre el caso confirmado de muerte por desnutrición y el confirmado de muerte asociada a la desnutrición radica en la antecedencia del evento de desnutrición.

Caso descartado (Desnutrición secundaria o por otras causas): Caso en que se comprueba la ausencia de desnutrición o la presencia de esta como consecuencia de

una enfermedad de base o de causa secundaria o que no está relacionada con la causa básica de muerte.

Para este proceso se debe cotejar toda la información extraída de la historia clínica, certificado de defunción o entrevista familiar domiciliaria disponible, con el fin de determinar la magnitud de la desnutrición en la mortalidad del niño o niña.

Precisión: Cuando se presente el evento, es imperativo indagar por la residencia del menor en los ULTIMOS 6 MESES, ya que esta pregunta direccionara la Unidad de Análisis

Notificar casos en Bogotá de menores con residencia en otros departamentos o países afecta directamente los indicadores distritales.

Se socializan generalidades de la concordancia del evento 113

El seguimiento a la concordancia SISVAN-SIVIGILA dentro del subsistema pretende identificar a menores de 5 años notificados mediante vigilancia poblacional (SISVAN) clasificados con desnutrición aguda y que cumplen con la definición de caso para el evento 113 y no se han notificado en el SIVIGILA mediante vigilancia rutinaria de casos predefinidos. Se debe realizar la gestión de la notificación con la UPGD y verificar la implementación del lineamiento descrito en la resolución 2350 de 2020 para los casos que apliquen y sean informados por medio de correo electrónico enviado desde el subsistema. Estas respuestas y la concordancia se evaluarán y se dejara detalle de los casos con respuesta y sin respuesta en el acta.

### **Se explicó que esta circular 028/2025:**

- Establece directrices para EAPB e IPS.
- Refuerza la articulación interinstitucional.
- Define lineamientos técnicos para el registro adecuado de variables.
- Busca mejorar la calidad del dato para la toma de decisiones.

Se resaltó que el cumplimiento de esta circular impacta directamente los indicadores del Plan Territorial de Salud y las metas del Plan Distrital de Desarrollo “Bogotá Camina Segura”.

### **MARCO NORMATIVO Y RESPONSABILIDADES INSTITUCIONALES**

El facilitador explicó los fundamentos normativos citados en la Circular 028 de 2025, entre ellos:

- Ley 1438 de 2011.
- Resolución 2465 de 2016.
- Resolución 3280 de 2018.
- Decreto Distrital 057 de 2022.

- Resolución 2350 de 2020.

Se explicó que la Circular enfatiza la obligación de:

- Identificación temprana del riesgo nutricional.
- Notificación oportuna a SIVIGILA.
- Registro adecuado en SISVAN.
- Seguimiento integral a población priorizada.
- Se resaltó que las EAPB deben garantizar la articulación con las IPS para el cumplimiento de las acciones definidas en la ruta integral de atención a la desnutrición aguda en menores de cinco años (evento 113 – INS).

### **DIRECTRICES PARA EAPB E IPS**

El Líder SISVAN explicó los lineamientos operativos:

Para EAPB:

- Realizar Búsqueda Activa Institucional (BAI).
- Detectar inconsistencias en bases de datos.
- Activar rutas de atención para desnutrición aguda.
- Garantizar seguimiento a casos notificados.
- 

Para IPS:

- Contar con talento humano capacitado.
- Disponer de equipos antropométricos adecuados.
- Registrar la clasificación nutricional en todos los momentos del curso de vida.
- Notificar eventos 113 y 591 según corresponda.

Se enfatizó la obligatoriedad del registro completo y veraz.

### **PARAMETRIZACIÓN DE VARIABLES EN HISTORIA CLÍNICA**

Se explicó detalladamente el apartado técnico de la Circular sobre parametrización.

Variables obligatorias para todos los grupos:

- Peso (kg) con un decimal sin aproximación.

- Talla (cm) con un decimal.
- IMC con un decimal.
- Fecha de nacimiento.
- Fecha de consulta.
- Sexo.

Exclusivo población gestante:

- FUR.
- Edad gestacional en semanas.
- IMC para edad gestacional.

Exclusivo población adulta:

- Circunferencia de cintura (cm).

Menores de 5 años:

- Perímetro braquial (6 a 59 meses).
- Perímetro cefálico.
- Lactancia materna exclusiva y complementaria.
- Puntaje Z-score peso/talla.
- Puntaje Z-score talla/edad.

Se explicó el uso recomendado del software Anthro de la OMS.

Población 5 a 17 años:

- Z-score talla/edad.
- Z-score IMC/edad.

Se resaltó que la calidad de estos registros impacta directamente la planeación en salud pública.

## **ARTICULACIÓN CON INDICADORES DISTRITALES**

Se explicó cómo la Circular 028 se articula con metas distritales como:

- Reducción de desnutrición aguda.
- Reducción de inseguridad alimentaria.
- Aumento de lactancia materna exclusiva.

Se destacó que SISVAN es la fuente oficial de información para monitoreo de estos indicadores.

## **CALIDAD DEL DATO Y AUDITORÍA**

Se abordaron los siguientes aspectos:

- Validación de inconsistencias.
- Eliminación de registros duplicados.
- Control de valores extremos.
- Auditorías internas periódicas.
- Seguimiento por parte de la Secretaría Distrital de Salud.

Se aclaró que incumplimientos pueden derivar en investigaciones administrativas.

### ❖ **INTERVENCION SSYR**



En el marco del COVE Local correspondiente al mes de enero de 2026, se socializaron los principales hallazgos relacionados con los eventos de Salud Materno Infantil, haciendo énfasis en Morbilidad Materna Extrema (MME), Mortalidad Materna (MM) y Mortalidad Perinatal y Neonatal (MPNT), así como en el fortalecimiento del aplicativo SIVIGILA Maternidad Segura.

#### **1. Morbilidad Materna Extrema (MME)**

Se informó que 32 UPGD notificaron un total de 1.201 casos de MME, alcanzando un 100% de oportunidad en la notificación.

Sin embargo, se identificaron 16 UPGD con oportunidad menor al 100%, de las cuales 4 presentan un cumplimiento por debajo del 90%, lo que evidencia la necesidad de fortalecer los procesos de reporte oportuno y seguimiento institucional.

#### **2. Mortalidad Materna (MM)**

En el evento de mortalidad materna se reportaron 14 UPGD notificadoras. Para la Subred Norte, la oportunidad de notificación fue del 71%, identificándose 5 UPGD que no cumplieron con los tiempos establecidos.

Durante el proceso de depuración en el aplicativo SIVIGILA Maternidad Segura se encontraron inconsistencias:

- Tres casos fueron descartados en SIVIGILA Maternidad Segura, aunque sí cumplían criterios de Mortalidad Materna.
- Cinco casos fueron confirmados en SIVIGILA Maternidad Segura, pero no correspondían a Mortalidad Materna según definición del evento.

Se reiteró la importancia de fortalecer la calidad del dato, la adecuada clasificación de casos y la coherencia entre el análisis clínico y el reporte epidemiológico.

### **3. Aplicativo SIVIGILA – Maternidad Segura**

Se realizó refuerzo sobre el uso del aplicativo, enfatizando en:

- Procesamiento adecuado de los datos.
- Revisión de módulos disponibles.
- Verificación semanal de casos.
- Identificación y clasificación de posibles casos de muerte materna como: confirmados, sospechosos o descartados.

Se aclaró que los registros sin sombreado en el aplicativo se encuentran pendientes de gestión, por lo que se solicita seguimiento continuo hasta su cierre.

#### **4. Mortalidad Perinatal y Neonatal (MPNT)**

Se notificaron 449 eventos provenientes de 26 UPGD, alcanzando una oportunidad del 98,5% en la notificación.

No obstante, tres UPGD presentaron oportunidad menor al 90%, lo que requiere acompañamiento y seguimiento para mejorar el cumplimiento de los tiempos establecidos.

Se presentó además el tablero de problemas, con el fin de priorizar acciones de mejora en los eventos de mortalidad materna y perinatal.

### **Conclusiones y compromisos**

- Fortalecer la oportunidad y calidad de la notificación en las UPGD con bajo cumplimiento.
- Mejorar la concordancia entre la clasificación clínica y el registro en SIVIGILA Maternidad Segura.
- Mantener la verificación semanal de casos y el seguimiento a registros pendientes.
- Priorizar el análisis de los eventos de mortalidad materna y perinatal en los espacios de vigilancia epidemiológica.

## ❖ SOCIALIZACIÓN TABLEROS DE CONTROL SIVIGILA

Realiza la intervención SIVIGILA en el COVE de localidad de Barrios Unidos con el cumplimiento acumulado de la notificación en plataforma web 4.0, para el mes de diciembre se evaluaron todas las UPGD presentando un cumplimiento del 100% excepto una unidad con puntaje de 95% por presentar novedad por cierre temporal Colegio Mayor De Nuestra Señora Del Rosario Quinta.

**Tabla. Tablero control UPGD cumplimiento en la entrega del reporte semanal Sivigila 4.0 a Diciembre 2025 Barrios Unidos, Subred Norte**

NOMBRE RAZON SOCIAL	CUMPLIMIENTO ACUMULADO DE LA NOTIFICACION SIVIGILA 4.0 (Fuente PNS 4,0)			
	% DE SEMANAS NOTIFICADAS POSITIVAS	% DE SEMANAS NOTIFICADAS NEGATIVAS	% SEMANAS SILENCIOSA	% DE CUMPLIMIENTO
AEROSANIDAD SAS	100%	0%	0%	100%
AUNARSALUD SERVICIOS INTEGRALES EN SALUD SAS - SIG	98%	2%	0%	100%
BIENESTAR IPS SAS CHAPINERO	100%	0%	0%	100%
BIENESTAR IPS SEDE ESPECIALISTAS	100%	0%	0%	100%
BLUECARE SERVICIOS DOMICILIARIOS	100%	0%	0%	100%
BOLIVAR SALUD IPS SAS SEDE METRÓPOLIS	100%	0%	0%	100%
CENTRO DE ATENCION EN SALUD CAFAM FLORESTA	100%	0%	0%	100%
CENTRO DE BIENESTAR INTEGRAL CARRERA 60	100%	0%	0%	100%
CENTRO DE RECLUSION DE MUJERES BOGOTA INPEC	100%	0%	0%	100%
CENTRO MEDICO COLMEDICA SEDE METROPOLIS	100%	0%	0%	100%
CENTRO MEDICO INTEGRAL BLUECARE AZUL	100%	0%	0%	100%
CENTRO MEDICO INTEGRAL BLUECARE CASTELLANA	100%	0%	0%	100%
CLINICA AZUL	100%	0%	0%	100%
COLSUBSIDIO CLINICA 94	100%	0%	0%	100%
DISPENSARIO ESCUELA MILITAR DE CADETES	100%	0%	0%	100%
FAMILY MEDICAL ASSISTANCE SAS	100%	0%	0%	100%
FUNDACION HOSPITAL INFANTIL UNIVERSITARIO DE SAN J	100%	0%	0%	100%

NOMBRE RAZON SOCIAL	CUMPLIMIENTO ACUMULADO DE LA NOTIFICACION SIVIGILA 4.0 (Fuente PNS 4,0)			
	% DE SEMANAS NOTIFICADAS POSITIVAS	% DE SEMANAS NOTIFICADAS NEGATIVAS	% SEMANAS SILENCIOSA	% DE CUMPLIMIENTO
HOSPITAL UNIVERSITARIO BARRIOS UNIDOS - MEDERI	100%	0%	0%	100%
IPS VIDAMEDICAL BOGOTA LA CASTELLANA	100%	0%	0%	100%
PUNTO DE ATENCIÓN EN SALUD SURA CASTELLANA	100%	0%	0%	100%
SEDE PRINCIPAL RED HUMNA CASTELLANA	100%	0%	0%	100%
SEDE PROPACE	100%	0%	0%	100%
SERVICIOS ADOM SAS SIGLA ADOM SALUD DOMICILIARIA	100%	0%	0%	100%
SOCIEDAD PEDIATRICA DE LOS ANDES SAS - SPLA SAS	100%	0%	0%	100%
UAP LOS HEROES	100%	0%	0%	100%
UNIDAD DE SERVICIOS DE SALUD CHAPINERO	100%	0%	0%	100%
UNIDAD MEDICA SANTAFE IPS CL 95	100%	0%	0%	100%
VIRREY SOLIS IPS SA CASTELLANA	100%	0%	0%	100%
VIRREY SOLIS IPS SA CL 98	100%	0%	0%	100%
VIRREY SOLIS IPS SA NORTHWEST	100%	0%	0%	100%
VIRREY SOLIS IPS SA UMEQ CALLE 100	100%	0%	0%	100%
VIVA 1A IPS BARRIOS UNIDOS	100%	0%	0%	100%
COLEGIO MAYOR DE NUESTRA SEÑORA DEL ROSARIO QUINTA	87%	8%	6%	95%

- Unidad con cierre temporal durante el año en receso de actividades académicas. Fuente: Tableros de indicadores SIVIGILA Diciembre 2025. Localidad Barrios Unidos. Subred Norte.

En cuanto a la oportunidad del envío de eventos semanales en la localidad de Barrios Unidos se evidencia que de las 32 unidades que notificaron eventos semanales, el 9,4% (n=3) presentaron puntaje por debajo del 85%.

Se retroalimenta a todas las unidades que la entrega de eventos semanales debe ser registrados en el aplicativo SIVIGILA máximo 8 días a partir de la fecha de consulta, se debe hacer un monitoreo continuo y verificar a partir

de búsqueda activa de casos por RIPS eventos de interés en salud pública sujetos a reporte y garantizar la notificación con calidad y oportunidad.

**Tabla. Tablero control UPGD oportunidad en la notificación semanal SIVIGILA a Diciembre 2025 Barrios Unidos, Subred Norte**

NOMBRE RAZON SOCIAL	OPORTUNIDAD EN LA NOTIFICACION SEMANAL		
	TOTAL DE CASOS NOTIFICADOS	TOTAL DE CASOS NOTIFICADOS DENTRO DE LOS 8 DIAS DE CONSULTA	% DE OPORTUNIDAD
AUNARSALUD SERVICIOS INTEGRALES EN SALUD SAS - SIG	30	30	100%
BIENESTAR IPS SAS CHAPINERO	33	33	100%
BOLIVAR SALUD IPS SAS SEDE METRÓPOLIS	4	4	100%
CENTRO DE RECLUSION DE MUJERES BOGOTA INPEC	2	2	100%
CENTRO MEDICO COLMEDICA SEDE METROPOLIS	14	14	100%
DISPENSARIO ESCUELA MILITAR DE CADETES	9	9	100%
FAMILY MEDICAL ASSISTANCE SAS	3	3	100%
PUNTO DE ATENCIÓN EN SALUD SURA CASTELLANA	28	28	100%
SEDE PRINCIPAL RED HUMNA CASTELLANA	7	7	100%
SERVICIOS ADOM SAS SIGLA ADOM SALUD DOMICILIARIA	130	130	100%
UAP LOS HEROES	37	37	100%
UNIDAD MEDICA SANTAFE IPS CL 95	9	9	100%
COLEGIO MAYOR DE NUESTRA SEÑORA DEL ROSARIO QUINTA	3	3	100%
CENTRO DE ATENCION EN SALUD CAFAM FLORESTA	1152	1147	100%
VIRREY SOLIS IPS SA CL 98	556	549	99%
HOSPITAL UNIVERSITARIO BARRIOS UNIDOS - MEDERI	235	232	99%
COLSUBSIDIO CLINICA 94	229	226	99%
SOCIEDAD PEDIATRICA DE LOS ANDES SAS - SPLA SAS	76	75	99%
FUNDACION HOSPITAL INFANTIL UNIVERSITARIO DE SAN J	1017	1002	99%
VIRREY SOLIS IPS SA UMEQ CALLE 100	56	55	98%
IPS VIDAMEDICAL BOGOTA LA CASTELLANA	352	344	98%

UNIDAD DE SERVICIOS DE SALUD CHAPINERO	393	381	97%
VIRREY SOLIS IPS SA CASTELLANA	32	31	97%
VIRREY SOLIS IPS SA NORTHWEST	381	367	96%
BLUECARE SERVICIOS DOMICILIARIOS	27	26	96%
VIVA 1A IPS BARRIOS UNIDOS	23	22	96%
BIENESTAR IPS SEDE ESPECIALISTAS	62	59	95%
CLINICA AZUL	112	104	93%
CENTRO MEDICO INTEGRAL BLUECARE AZUL	17	15	88%
CENTRO DE BIENESTAR INTEGRAL CARRERA 60	12	10	83%
SEDE PROPACE	4	3	75%
CENTRO MEDICO INTEGRAL BLUECARE CASTELLANA	13	9	69%

Fuente: Tableros de control SIVIGILA Diciembre 2025. Localidad Barrios Unidos. Subred Norte.

Frente a la notificación inmediata se tiene que el 37% de UPGD cuentan con indicador de oportunidad de envío por debajo del 85%. Se recuerda según el lineamiento del INS la notificación de eventos inmediatos se debe garantizar de manera diaria antes de las 24 horas una vez identificado el evento.

**Tabla. Tablero control UPGD oportunidad en la notificación inmediata SIVIGILA a Diciembre 2025 Barrios Unidos, Subred Norte**

NOMBRE RAZON SOCIAL	OPORTUNIDAD EN LA NOTIFICACION INMEDIATA		
	TOTAL DE CASOS NOTIFICADOS	TOTAL DE CASOS NOTIFICADOS DENTRO DE 1 DIAS	% DE OPORTUNIDAD
AEROSANIDAD SAS	1	1	100%
AUNARSALUD SERVICIOS INTEGRALES EN SALUD SAS - SIG	5	5	100%
BOLIVAR SALUD IPS SAS SEDE METRÓPOLIS	2	2	100%
AIDS HEALTHCARE FUNDATION COLOMBIA	4	4	100%
COLEGIO MAYOR DE NUESTRA SEÑORA DEL ROSARIO QUINTA	1	1	100%
SOCIEDAD PEDIATRICA DE LOS ANDES SAS - SPLA SAS	6	6	100%
IPS VIDAMEDICAL BOGOTA LA CASTELLANA	4	4	100%
CENTRO MEDICO INTEGRAL BLUECARE AZUL	3	3	100%

NOMBRE RAZON SOCIAL	OPORTUNIDAD EN LA NOTIFICACION INMEDIATA		
	TOTAL DE CASOS NOTIFICADOS	TOTAL DE CASOS NOTIFICADOS DENTRO DE 1 DIAS	% DE OPORTUNIDAD
CENTRO DE SALUD CAFAM PARA LA ATENCION DEL DOLOR	4	4	100%
COLSUBSIDIO CLINICA 94	319	313	98%
HOSPITAL UNIVERSITARIO BARRIOS UNIDOS - MEDERI	274	264	96%
FUNDACION HOSPITAL INFANTIL UNIVERSITARIO DE SAN J	1447	1393	96%
CLINICA RETORNAR	25	24	96%
VIRREY SOLIS IPS SA CASTELLANA	1182	1133	96%
CENTRO DE ATENCION EN SALUD CAFAM FLORESTA	491	470	96%
CENTRO MEDICO COLMEDICA SEDE METROPOLIS	38	35	92%
UNIDAD DE SERVICIOS DE SALUD CHAPINERO	261	237	91%
VIRREY SOLIS IPS SA NORTHWEST	19	17	89%
BLUECARE SERVICIOS DOMICILIARIOS	9	8	89%
UAP LOS HEROES	21	18	86%
VIRREY SOLIS IPS SA CL 98	127	106	83%
BIENESTAR IPS SEDE ESPECIALISTAS	12	10	83%
SEDE PROPACE	6	5	83%
CLINICA AZUL	66	53	80%
VIVA 1A IPS BARRIOS UNIDOS	15	11	73%
PUNTO DE ATENCIÓN EN SALUD SURA CASTELLANA	10	7	70%
BIENESTAR IPS SAS CHAPINERO	13	9	69%
CENTRO DE BIENESTAR INTEGRAL CARRERA 60	3	2	67%
OG SAS CASTELLANA	19	12	63%
CENTRO MEDICO INTEGRAL BLUECARE CASTELLANA	10	6	60%
DISPENSARIO ESCUELA MILITAR DE CADETES	9	5	56%
SERVICIOS ADOM SAS SIGLA ADOM SALUD DOMICILIARIA	9	5	56%
SALUD MENTAL SUBRED NORTE	645	347	54%
UNIDAD MEDICA SANTAFE IPS CL 95	2	1	50%
LA CASTELLANA	3	1	33%

Fuente: Tableros de control SIVIGILA Diciembre 2025. Localidad Barrios Unidos. Subred Norte.

En cuanto al porcentaje de cumplimiento y calidad en el ingreso de laboratorios de los eventos confirmados; 27 UPGD notificaron laboratorios con resultado positivo, reactivo, compatible o valor registrado en el módulo

laboratorios; el 85% (n= 23) ingresaron el resultado de laboratorio, con un cumplimiento del 100%, el 15,8% (n=4) deben ingresar el resultado de laboratorio.

**Tabla. Tablero control UPGD cumplimiento y calidad en el ingreso de laboratorios de los eventos confirmados por laboratorio SIVIGILA Diciembre 2025, Barrios Unidos, Subred Norte**

NOMBRE RAZON SOCIAL	CUMPLIMIENTO Y CALIDAD EN EL INGRESO DE LABORATORIOS DE LOS EVENTOS CONFIRMADOS POR LABORATORIO		
	NUMERO DE CASOS CONFIRMADOS POR LABORATORIO (INGRESO Y AJUSTE)	NUMERO CASOS CON REPORTE POSITIVO, REACTIVO O COMPATIBLE INGRESADO EN EL MODULO LABORATORIO DEL SISTEMA	% CUMPLIMIENTO
CENTRO DE RECLUSION DE MUJERES BOGOTA INPEC	2	2	100,0%
SEDE PRINCIPAL RED HUMNA CASTELLANA	22	22	100,0%
TERRITORIO BARRIOS UNIDOS	8	8	100,0%
VIVIR IPS SAS	2	2	100,0%
VIRREY SOLIS IPS SA UMEQ CALLE 100	55	55	100,0%
MD DIAGNOSTICOS SAS	1	1	100,0%
MEDIEXPRESS	2	2	100,0%
AUNARSALUD SERVICIOS INTEGRALES EN SALUD SAS - SIG	29	29	100,0%
BOLIVAR SALUD IPS SAS SEDE METRÓPOLIS	1	1	100,0%
AIDS HEALTHCARE FOUNDATION COLOMBIA	604	604	100,0%
IPS VIDAMEDICAL BOGOTA LA CASTELLANA	348	348	100,0%
CENTRO MEDICO INTEGRAL BLUECARE AZUL	9	9	100,0%
COLSUBSIDIO CLINICA 94	63	63	100,0%
HOSPITAL UNIVERSITARIO BARRIOS UNIDOS - MEDERI	87	87	100,0%
FUNDACION HOSPITAL INFANTIL UNIVERSITARIO DE SAN J	266	266	100,0%
VIRREY SOLIS IPS SA CASTELLANA	1	1	100,0%
CENTRO MEDICO COLMEDICA SEDE METROPOLIS	4	4	100,0%
UNIDAD DE SERVICIOS DE SALUD CHAPINERO	83	83	100,0%
VIRREY SOLIS IPS SA NORTHWEST	372	372	100,0%

NOMBRE RAZON SOCIAL	CUMPLIMIENTO Y CALIDAD EN EL INGRESO DE LABORATORIOS DE LOS EVENTOS CONFIRMADOS POR LABORATORIO		
	NUMERO DE CASOS CONFIRMADOS POR LABORATORIO (INGRESO Y AJUSTE)	NUMERO CASOS CON REPORTE POSITIVO, REACTIVO O COMPATIBLE INGRESADO EN EL MODULO LABORATORIO DEL SISTEMA	% CUMPLIMIENTO
BLUECARE SERVICIOS DOMICILIARIOS	1	1	100,0%
UAP LOS HEROES	16	16	100,0%
VIRREY SOLIS IPS SA CL 98	28	28	100,0%
BIENESTAR IPS SEDE ESPECIALISTAS	23	23	100,0%
CLINICA AZUL	51	51	100,0%
VIVA 1A IPS BARRIOS UNIDOS	16	16	100,0%
PUNTO DE ATENCIÓN EN SALUD SURA CASTELLANA	11	11	100,0%
BIENESTAR IPS SAS CHAPINERO	30	30	100,0%
CENTRO DE BIENESTAR INTEGRAL CARRERA 60	10	10	100,0%
CENTRO MEDICO INTEGRAL BLUECARE CASTELLANA	4	4	100,0%
UNIDAD MEDICA SANTAFE IPS CL 95	2	2	100,0%
CENTRO DE ATENCION EN SALUD CAFAM FLORESTA	189	188	99,5%
SERVICIOS ADOM SAS SIGLA ADOM SALUD DOMICILIARIA	6	5	83,3%

Fuente: Tableros de control SIVIGILA Diciembre 2025. Localidad Barrios Unidos. Subred Norte.

En cuanto al promedio la oportunidad en la notificación de eventos semanales e inmediatos se identifica que 9 unidades notificadoras cuentan con un promedio por debajo del 85%. Se resalta la importancia de fortalecer el flujo de información de eventos de notificación inmediata y semanal para garantizar la notificación oportuna de Eventos de interés en salud pública.

Tabla . Promedio de oportunidad notificación semanal e inmediata en UPGD a Diciembre 2025.

NOMBRE RAZON SOCIAL	OPORTUNIDAD EN LA NOTIFICACION
	% DE OPORTUNIDAD GENERAL
CENTRO DE RECLUSION DE MUJERES BOGOTA INPEC	100%
FAMILY MEDICAL ASSISTANCE SAS	100%
SEDE PRINCIPAL RED HUMNA CASTELLANA	100%
AEROSANIDAD SAS	100%
AUNARSALUD SERVICIOS INTEGRALES EN SALUD SAS - SIG	100%
BOLIVAR SALUD IPS SAS SEDE METRÓPOLIS	100%
COLEGIO MAYOR DE NUESTRA SEÑORA DEL ROSARIO QUINTA	100%
SOCIEDAD PEDIATRICA DE LOS ANDES SAS - SPLA SAS	99%
IPS VIDAMEDICAL BOGOTA LA CASTELLANA	99%
COLSUBSIDIO CLINICA 94	98%
VIRREY SOLIS IPS SA UMEQ CALLE 100	98%
CENTRO DE ATENCION EN SALUD CAFAM FLORESTA	98%
HOSPITAL UNIVERSITARIO BARRIOS UNIDOS - MEDERI	98%
FUNDACION HOSPITAL INFANTIL UNIVERSITARIO DE SAN J	97%
VIRREY SOLIS IPS SA CASTELLANA	96%
CENTRO MEDICO COLMEDICA SEDE METROPOLIS	96%
CENTRO MEDICO INTEGRAL BLUECARE AZUL	94%
UNIDAD DE SERVICIOS DE SALUD CHAPINERO	94%
VIRREY SOLIS IPS SA NORTHWEST	93%
UAP LOS HEROES	93%
BLUECARE SERVICIOS DOMICILIARIOS	93%
VIRREY SOLIS IPS SA CL 98	91%
BIENESTAR IPS SEDE ESPECIALISTAS	89%
CLINICA AZUL	87%
PUNTO DE ATENCIÓN EN SALUD SURA CASTELLANA	85%
BIENESTAR IPS SAS CHAPINERO	85%
VIVA 1A IPS BARRIOS UNIDOS	84%
SEDE PROPACE	79%
DISPENSARIO ESCUELA MILITAR DE CADETES	78%
SERVICIOS ADOM SAS SIGLA ADOM SALUD DOMICILIARIA	78%
CENTRO DE BIENESTAR INTEGRAL CARRERA 60	75%
UNIDAD MEDICA SANTAFE IPS CL 95	75%

NOMBRE RAZON SOCIAL	OPORTUNIDAD EN LA NOTIFICACION
	% DE OPORTUNIDAD GENERAL
CENTRO MEDICO INTEGRAL BLUECARE CASTELLANA	65%

Fuente: Tableros de control SIVIGILA Diciembre 2025. Localidad Barrios Unidos. Subred Norte.

Se continúa con la notificación de IAAS eventos colectivos de infecciones asociadas a dispositivos - IAD con corte al mes de noviembre todas las unidades presentaron cumplimiento en la notificación del evento.

**Tabla . Tablero control UPGD cumplimiento de la notificación colectiva 359 diciembre corte mes 11 2025 Barrios Unidos. Subred Norte**

NOMBRE RAZON SOCIAL	CUMPLIMIENTO DE LA NOTIFICACIÓN COLECTIVA 359												
	ENERO	FEBRERO	MARZO	ABRIL	MAYO	JUNIO	JULIO	AGOSTO	SEPTIEMBRE	OCTUBRE	NOVIEMBRE	DICIEMBRE	% CUMPLIMIENTO IAD
CLINICA AZUL	X	X	X	X	X	X	X	X	X	X	X		0,916666667
COLSUBSIDIO CLINICA 94	X	X	X	X	X	X	X	X	X	X	X		0,916666667
FUNDACION HOSPITAL INFANTIL UNIVERSITARIO DE SAN J	X	X	X	X	X	X	X	X	X	X	X		0,916666667
HOSPITAL UNIVERSITARIO BARRIOS UNIDOS - MEDERI	X	X	X	X	X	X	X	X	X	X	X		0,916666667
SEDE PRINCIPAL RED HUMNA CASTELLANA	X	X	X	X	X	X	X	X	X	X	X		0,916666667

Fuente: Tableros de control SIVIGILA diciembre 2025- corte IAAS noviembre. Localidad Barrios Unidos. Subred Norte.

Para el evento colectivo Consumo de Antibióticos -354 todas las UPGD realizaron su notificación de manera oportuna el segundo lunes del mes, cumpliendo con el establecido.

**Tabla . Tablero control UPGD cumplimiento de la notificación colectiva 354 noviembre 2025 Barrios Unidos. Subred Norte**

NOMBRE RAZON SOCIAL	CUMPLIMIENTO DE LA NOTIFICACIÓN COLECTIVA 354												
	ENERO	FEBRERO	MARZO	ABRIL	MAYO	JUNIO	JULIO	AGOSTO	SEPTIEMBRE	OCTUBRE	NOVIEMBRE	DICIEMBRE	% CUMPLIMIENTO CAB
CLINICA AZUL	X	X	X	X	X	X	X	X	X	X	X		0,9166667
COLSUBSIDIO CLINICA 94	X	X	X	X	X	X	X	X	X	X	X		0,9166667
FUNDACION HOSPITAL INFANTIL UNIVERSITARIO DE SAN J	X	X	X	X	X	X	X	X	X	X	X		0,9166667
HOSPITAL UNIVERSITARIO BARRIOS UNIDOS - MEDERI	X	X	X	X	X	X	X	X	X	X	X		0,9166667
SEDE PRINCIPAL RED HUMNA CASTELLANA	X	X	X	X	X	X	X	X	X	X	X		0,9166667
UNIDAD DE SERVICIOS DE SALUD CHAPINERO	X	X	X	X	X	X	X	X	X	X	X		0,9166667
HEALTH LIFE IPS SAS SEDE JJ VARGAS	X	X	X	X	X	X	X	X	X	X	X		0,9166667

Fuente: Tableros de control SIVIGILA Diciembre 2025 corte IAAS a noviembre. Localidad Barrios Unidos. Subred Norte.

En cuanto al evento colectivo Infecciones Asociadas al Sitio Operatorio 362 las 6 UPGD obtuvieron una calificación 0,91% cumpliendo con la oportunidad en la notificación colectiva para el evento.

**Tabla . Tablero control UPGD cumplimiento de la notificación colectiva 362 -noviembre 2025 Barrios Unidos. Subred Norte**

NOMBRE RAZON SOCIAL	CUMPLIMIENTO DE LA NOTIFICACIÓN COLECTIVA 362												
	ENERO	FEBRERO	MARZO	ABRIL	MAYO	JUNIO	JULIO	AGOSTO	SEPTIEMBRE	OCTUBRE	NOVIEMBRE	DICIEMBRE	% CUMPLIMIENTO ISO COLECTIVA
CLINICA AZUL	X	X	X	X	X	X	X	X	X	X	X		0,9166667
COLSUBSIDIO CLINICA 94	X	X	X	X	X	X	X	X	X	X	X		0,9166667
FUNDACION HOSPITAL INFANTIL UNIVERSITARIO DE SAN J	X	X	X	X	X	X	X	X	X	X	X		0,9166667

HOSPITAL UNIVERSITARIO BARRIOS UNIDOS - MEDERI	X	X	X	X	X	X	X	X	X	X	X	0,9166667
SEDE PRINCIPAL RED HUMNA CASTELLANA	X	X	X	X	X	X	X	X	X	X	X	0,9166667
VIRREY SOLIS IPS SA UMEQ CALLE 100	X	X	X	X	X	X	X	X	X	X	X	0,9166667
CENTRO DE CIRUGIA AMBULATORIA IPS LTDA	X	X	X	X	X	X	X	X	X	X	X	0,9166667

Fuente: Tableros de control SIVIGILA diciembre 2025 corte noviembre IAAS. Localidad Barrios Unidos. Subred Norte.

Se continua con la socialización de los indicadores para unidades informadoras UI en la localidad de Barrios Unidos.

En referencia a la notificación semanal por Sivigila WEB de las unidades informadoras que notificaron eventos semanales durante el año 2025, se observa que una unidad se encuentra por debajo del porcentaje de oportunidad con un puntaje deficiente de 40%. Se recuerda a las unidades que la medición de oportunidad aplica tanto para las UPGD como UI, luego no están eximidas para dar cumplimiento a la oportunidad establecida.

**Tabla. Tablero control UI notificación SIVIGILA. Oportunidad en la notificación semanal, Diciembre 2025, Barrios Unidos, Subred Norte**

NOMBRE RAZON SOCIAL	OPORTUNIDAD EN LA NOTIFICACION SEMANAL		
	TOTAL DE CASOS NOTIFICADOS	TOTAL DE CASOS NOTIFICADOS DENTRO DE LOS 8 DIAS DE CONSULTA	% DE OPORTUNIDAD
AIDS HEALTHCARE FUNDATION COLOMBIA	611	611	100%
LA CASTELLANA	2	2	100%
OG SAS CASTELLANA	82	82	100%
PROGRAMA MADRE CANGURO INTEGRAL SAN JOSE	9	9	100%
TERRITORIO BARRIOS UNIDOS	1	1	100%
VIVIR IPS SAS	2	2	100%
SALUD MENTAL SUBRED NORTE	5	2	40%

Fuente: Tableros de control SIVIGILA Diciembre 2025. Localidad Barrios Unidos. Subred Norte.

En cuanto a la notificación inmediata por parte de las unidades informadoras se observa en la tabla que 60% (n= 3) presentan calificación por debajo del 85%. se insta a las unidades mejorar sus procesos al interior de las

instituciones para verificar puntos de control donde se presentan fallas para realizar mejoras y evitar inoportunidades en la notificación inmediata.

**Tabla. Tablero control UI oportunidad en la notificación inmediata, Diciembre 2025, Barrios Unidos, Subred Norte**

NOMBRE RAZON SOCIAL	OPORTUNIDAD EN LA NOTIFICACION INMEDIATA		
	TOTAL DE CASOS NOTIFICADOS	TOTAL DE CASOS NOTIFICADOS DENTRO DE 1 DIAS	% DE OPORTUNIDAD
AIDS HEALTHCARE FUNDATION COLOMBIA	4	4	100%
CENTRO DE SALUD CAFAM PARA LA ATENCION DEL DOLOR	4	4	100%
CLINICA RETORNAR	25	24	96%
OG SAS CASTELLANA	19	12	63%
SALUD MENTAL SUBRED NORTE	645	347	54%
LA CASTELLANA	3	1	33%

Fuente: Tableros de control SIVIGILA Diciembre 2025. Localidad Barrios Unidos, Subred Norte.

En cuanto al cumplimiento en el ingreso de los laboratorios que ingresan como confirmados por laboratorio las unidades que notificaron presentan un cumplimiento del 100% en el ingreso de los resultados al Sivigila.

**Tabla. Tablero control UI cumplimiento en el ingreso de laboratorios a los eventos que ingresa como confirmados 2025 corte a Diciembre – Barrios Unidos, Subred Norte**

NOMBRE RAZON SOCIAL	CUMPLIMIENTO Y CALIDAD EN EL INGRESO DE LABORATORIOS DE LOS EVENTOS CONFIRMADOS POR LABORATORIO		
	NUMERO DE CASOS CONFIRMADOS POR LABORATORIO (INGRESO Y AJUSTE)	NUMERO CASOS CON REPORTE POSITIVO, REACTIVO O COMPATIBLE INGRESADO EN EL MODULO LABORATORIO DEL SISTEMA	% CUMPLIMIENTO
TERRITORIO BARRIOS UNIDOS	8	8	100,0%
VIVIR IPS SAS	2	2	100,0%
MD DIAGNOSTICOS SAS	1	1	100,0%
MEDIEXPRESS	2	2	100,0%
AIDS HEALTHCARE FUNDATION COLOMBIA	604	604	100,0%

Fuente: Tableros de control SIVIGILA Diciembre 2025. Localidad Barrios Unidos. Subred Norte.

Se continua con socializacion de calidad del dato de base SIVIGILA se retroalimenta a las unidades en las fallas encontradas en cuanto en las variables:

**Tabla . Error sexo**

cod_eve	fec_not	pri_nom_	tip_id e_	num_ide_	nombre_nacion alidad	sex o_	nom_upgd
300	26/12/2025	ANGIE	CC	103379998x	COLOMBIA	M	CENTRO DE ATENCION EN SALUD CAFAM FLORESTA
215	29/12/2025	HIJO DE ANGIE	MS	100683954x	COLOMBIA	F	VIRREY SOLIS IPS SA CL 98
342	18/12/2025	HIJO DE YINA	CN	2511861039945x	COLOMBIA	F	VIRREY SOLIS IPS SA CL 98
215	18/12/2025	HIJO DE YINA	CN	2511861039945x	COLOMBIA	F	VIRREY SOLIS IPS SA CL 98
850	6/11/2025	MARIA	CC	101717281x	COLOMBIA	M	TERRITORIO BARRIOS UNIDOS

Fuente: Base Sivigila a semana 52 de 2025.

**Tabla . Error grupo migrante**

cod_eve	fec_nof	pri_nom	tip_ide	num_ide	edad	uni_med	nacionali	nombre_nacionalidad	gp_migrant	nom_upgd
113	19/12/2025	ANDRES	RC	1031862533	1	1	170	COLOMBIA	1	CRUZ ROJA COLOMBIANA SECCIONAL CUNDINAMARCA Y BOGO
850	22/09/2025	CRISTIAN	PT	VEN701087	31	1	862	VENEZUELA	2	CENTRO MEDICO INTEGRAL BLUECARE AZUL
549	30/12/2025	DIORENA	PT	VEN7116701	24	1	862	VENEZUELA	2	HOSPITAL INFANTIL UNIVERSITARIO DE SAN JOSE
850	29/12/2025	DIXON	CE	VEN1245728	27	1	862	VENEZUELA	2	VIRREY SOLIS IPS SA NORTHWEST
850	19/12/2025	EDIXON	DE	VEN26447344	27	1	862	VENEZUELA	2	UNIDAD DE SERVICIOS DE SALUD CHAPINERO
850	14/01/2025	VICTOR	CC	1113658364	32	1	170	COLOMBIA	1	AIDS HEALTHCARE FOUNDATION COLOMBIA

Fuente: Base Sivigila a semana 52 de 2025.

**Tabla . Error área centro poblado**

cod_eve	fec_nof	pri_nom	tip_ide	num_ide	area	localidad	cen_pobla	nom_upgd
215	13/02/2025	AHANIA	RC	1073489673	2		CHIA	PROGRAMA MADRE CANGURO INTEGRAL SAN JOSE
850	31/07/2025	ALBERTO	CC	1221967464	2		SOACHA	IPS VIDAMEDICAL BOGOTA LA CASTELLANA
113	14/04/2025	ALLANA	RC	1074537867	2		SAN NICOLAS	PROGRAMA MADRE CANGURO INTEGRAL SAN JOSE
831	23/09/2025	ANGEL	PT	VEN8178334	2		LA CALERA	UNIDAD DE SERVICIOS DE SALUD CHAPINERO
850	22/04/2025	CARLOS	CC	1019041204	2		GUADUAS	IPS VIDAMEDICAL BOGOTA LA CASTELLANA
340	28/02/2025	CRISTIAN	CC	1069730744	2		FUSAGASUGA	IPS VIDAMEDICAL BOGOTA LA CASTELLANA
850	15/04/2025	CRISTIAN	CC	1108834963	2		SOACHA	IPS VIDAMEDICAL BOGOTA LA CASTELLANA
850	30/04/2025	HUGO	CC	1018425974	2		SOACHA	IPS VIDAMEDICAL BOGOTA LA CASTELLANA
340	4/02/2025	IZZYS	CC	1024471688	2		SOACHA	IPS VIDAMEDICAL BOGOTA LA CASTELLANA

cod_ave	fec_no_t	pri_nom_	tip_id_e_	num_id_e_	are_a_	localid_ad_	cen_pobla_	nom_upgd
340	4/04/2025	JOHN	CC	80764319	2		SOACHA	VIRREY SOLIS IPS SA NORTHWEST
850	23/04/2025	JOSE	CC	1075875787	2		SOPO	IPS VIDAMEDICAL BOGOTA LA CASTELLANA
831	25/03/2025	JUAN	RC	1076628135	2		EL TRIUNFO KILOMETRO 7	VIRREY SOLIS IPS SA NORTHWEST
850	27/02/2025	KATHERINE	CC	1072709444	2		CHIA	IPS VIDAMEDICAL BOGOTA LA CASTELLANA
215	9/05/2025	MAXIMILIANO	RC	1014321106	2		CASCO URBANO	PROGRAMA MADRE CANGURO INTEGRAL SAN JOSE
831	30/08/2025	MEGAN	TI	1023305034	2		SIBATE	UAP LOS HEROES
549	16/05/2025	MONICA	PT	VEN7061083	2		NUEVA ANTIOQUIA	COLSUBSIDIO CLINICA 94
850	27/02/2025	SANDRA	CC	39799447	2		CHIA	IPS VIDAMEDICAL BOGOTA LA CASTELLANA
850	14/03/2025	YOIMAR	CC	1063151631	2		SOACHA	IPS VIDAMEDICAL BOGOTA LA CASTELLANA

Fuente: Base Sivigila a semana 52 de 2025.

**Tabla . Error área centro poblado**

cod_ave	fec_no_t	tip_ide_	num_ide_	dir_res_	nom_upgd
850	10/12/2025	CC	1126419204	CALLE 54C SUR 95 11	TERRITORIO BARRIOS UNIDOS
850	26/12/2025	CC	1128167932	CALLE 175 22 13	TERRITORIO BARRIOS UNIDOS
346	31/12/2025	CC	1000148458	CARRERA 67 108 27AP 201	SERVICIOS ADOM SAS SIGLA ADOM SALUD DOMICILIARIA
113	20/11/2025	RC	1031859351	CALLE 146 C BIS 78 25	CRUZ ROJA COLOMBIANA SECCIONAL CUNDINAMARCA Y BOGO
342	14/08/2025	CC	1110581673	MZ 60 CA 9	SEDE PROPACE
850	30/04/2025	CC	1018425974	TV 4 C 5 96 SUR	IPS VIDAMEDICAL BOGOTA LA CASTELLANA
215	29/12/2025	MS	1006839549	CALLE 79 SUR 15 68	VIRREY SOLIS IPS SA CL 98
342	23/12/2025	CC	40042609	CARRERA 64 105 90	MEDICARTE AGENCIA CHAPINERO

cod_ave	fec_no_t	tip_ide	num_ide	dir_res	nom_upgd
352	29/12/2025	CC	51738394	9999999 SIN INFORMACION	SEDE PRINCIPAL DE PRESTACION DE SERVICIOS RED HUMANA CASTELLANA
850	9/12/2025	CC	1127938325	CARRERA 96 17 00	AIDS HEALTHCARE FUNDATION COLOMBIA
850	20/12/2025	CC	52832203	AV CL 63 77 C 29	CENTRO DE ATENCION EN SALUD CAFAM FLORESTA
850	2/02/2025	CC	1116772487	MZ G CA 12 BELLO HORIZONTE	SEDE PRINCIPAL DE PRESTACION DE SERVICIOS RED HUMANA CASTELLANA
342	22/11/2025	CC	1010215691	CALLE 177D 08 58	MEDICARTE AGENCIA CHAPINERO
850	19/11/2025	DE	VEN31176402	MZ 7 CA 18	AIDS HEALTHCARE FUNDATION COLOMBIA
352	7/05/2025	CC	1016100645	KR 151 BIS A 136 A 60	COLSUBSIDIO CLINICA 94
352	7/03/2025	CC	1051661370	KR 156 A 134 48	COLSUBSIDIO CLINICA 94
215	24/01/2025	MS	1030568862	KR 99 A BIS 135 20	HOSPITAL INFANTIL UNIVERSITARIO DE SAN JOSE
850	18/10/2025	CC	1076624583	VRD CENTRO SANTA BARBARA	VIRREY SOLIS IPS SA NORTHWEST
352	21/02/2025	CC	1000930434	KR 17 K 65 44 SUR	COLSUBSIDIO CLINICA 94
300	23/02/2025	CC	1014219725	CL 41 C SUR 41 79	CENTRO DE ATENCION EN SALUD CAFAM FLORESTA
113	13/02/2025	RC	1026605625	CL1 B 26 27	PROGRAMA MADRE CANGURO INTEGRAL SAN JOSE
549	22/12/2025	CC	1101759731	KRA 1 90 A 19 SUR	COLSUBSIDIO CLINICA 94
560	22/05/2025	CC	1123631117	SC SARIE BAY FRENTE IGLESIA HISPANA	COLSUBSIDIO CLINICA 94
342	23/09/2025	CC	19118941	CALLE 82B 98T 15	MEDICARTE AGENCIA CHAPINERO
215	15/02/2025	CN	25025910047879	CARRERA DE PIEDRA	HOSPITAL INFANTIL UNIVERSITARIO DE SAN JOSE
300	3/02/2025	CC	91106700	AK BOYACA 142 A 57	VIRREY SOLIS IPS SA CL 98
342	3/09/2025	TI	1026592939	DIAGONAL 57 C SUR 69A 60	MEDICARTE AGENCIA CHAPINERO
355	26/12/2025	CC	51694470	CALLE 80A 104 49	SERVICIOS ADOM SAS SIGLA ADOM SALUD DOMICILIARIA
549	23/12/2025	CC	1069174145	VILLA ALEXANDER	HOSPITAL INFANTIL UNIVERSITARIO DE SAN JOSE
300	9/06/2025	TI	1143271470	CL 6 11 41 CS 4 MZ 4	CENTRO DE ATENCION EN SALUD CAFAM FLORESTA
215	2/12/2025	RC	1078374519	VEREDA CHUCUA FINCA SIMILEY	PROGRAMA MADRE CANGURO INTEGRAL SAN JOSE
549	18/10/2025	CC	52935657	CARRERA 69 33 75 ESTE	HOSPITAL INFANTIL UNIVERSITARIO DE SAN JOSE

cod_eve	fec_no_t	tip_ide	num_ide	dir_res	nom_upgd
620	12/03/2025	CC	1110573272	CL 156 SUR 21 111	VIRREY SOLIS IPS SA CL 98
155	14/06/2025	CC	40403304	VEREDA SAN REIMUNDO FINCA LA DESPENSA	BIENESTAR IPS SAS CHAPINERO
210	10/05/2025	CC	79639129	CL 2 8 40	CENTRO DE ATENCION EN SALUD CAFAM FLORESTA
210	20/01/2025	CC	1012323002	CL 95 71 87 AP 705	CENTRO DE ATENCION EN SALUD CAFAM FLORESTA
850	4/07/2025	CC	1014268204	9999999 SIN INFORMACION	CENTRO MEDICO INTEGRAL BLUECARE AZUL

Fuente: Base Sivigila a semana 52 de 2025.

Se continua intervención SIVIGILA con socialización tableros de control indicadores SIVIGILA Localidad de Teusaquillo UPGD

Se recuerda a las unidades que el indicador de cumplimiento acumulado de notificación corresponde a carga de notificación semanal, notificación positiva o negativa de eventos individuales o colectivos, dentro del tiempo establecido, lunes antes del mediodía. La unidad que reporte fuera del tiempo establecido la notificación semanal será clasificada como silencio epidemiológico, unidad crítica por incumplimiento en la oportunidad de reporte y será sujeta de formulación de plan de mejora.

**Tabla . Indicador cumplimiento acumulado de notificación en SIVIGILA 4.0 UPGD**

NOMBRE RAZON SOCIAL	CUMPLIMIENTO ACUMULADO DE LA NOTIFICACION SIVIGILA 4.0 (Fuente PNS 4,0)			
	% DE SEMANAS NOTIFICADAS POSITIVAS	% DE SEMANAS NOTIFICADAS NEGATIVAS	% SEMANAS SILENCIOSA	% DE CUMPLIMIENTO
ASOCIACION DE AMIGOS CONTRA EL CANCER PROSEGUIR	100%	0%	0%	100%
CAJA DE COMPENSACION COMPENSAR SUPERSOCIEDADES	98%	2%	0%	100%
CENTRO DE ATENCION EN SALUD CAFAM CALLE 51	100%	0%	0%	100%
CENTRO DE ATENCIÓN EN SALUD CAFAM CLINICA CALLE 51	100%	0%	0%	100%
CENTRO MEDICO COLSUBSIDIO CALLE 63	100%	0%	0%	100%
CENTRO MEDICO COLSUBSIDIO CL 26	100%	0%	0%	100%

NOMBRE RAZON SOCIAL	CUMPLIMIENTO ACUMULADO DE LA NOTIFICACION SIVIGILA 4.0 (Fuente PNS 4,0)			
	% DE SEMANAS NOTIFICADAS POSITIVAS	% DE SEMANAS NOTIFICADAS NEGATIVAS	% SEMANAS SILENCIOSA	% DE CUMPLIMIENTO
CENTRO MEDICO GALERIAS	100%	0%	0%	100%
CENTRO MEDICO INTEGRAL BLUECARE PALERMO	100%	0%	0%	100%
CENTRO MEDICO TEUSAQUILLO	100%	0%	0%	100%
CENTRO MEDICO Y ATENCION PRIORITARIA GRAN ESTACION	100%	0%	0%	100%
CLINICA MATERNO INFANTIL EUSALUD	100%	0%	0%	100%
CLINICA NUEVA	100%	0%	0%	100%
CLINICA PALERMO	100%	0%	0%	100%
CLINICA UNIVERSITARIA COLOMBIA	100%	0%	0%	100%
HOSPITAL CENTRAL POLICIA NACIONAL	100%	0%	0%	100%
HOSPITAL UNIVERSITARIO NACIONAL DE COLOMBIA	100%	0%	0%	100%
INSTITUTO DEL CORAZON DE BOGOTA	100%	0%	0%	100%
JAVESALUD ALLIANZ SALITRE	100%	0%	0%	100%
MOVILMEDICA ATENCION INTEGRAL DOMICILIARIA SAS	100%	0%	0%	100%
PROFAMILIA BOGOTA TEUSAQUILLO	100%	0%	0%	100%
PROGRAMA DE SALUD CENTRO MEDICO	96%	4%	0%	100%
PROSEGUIR SEDE 03	100%	0%	0%	100%
SERVIMED IPS SA UNIDAD MÉDICA SALUD INTEGRAL	100%	0%	0%	100%
SERVISALUD QCL CAMPIN	100%	0%	0%	100%
UNIDAD DE SERVICIOS CALLE 26	100%	0%	0%	100%
UNIDAD DE SERVICIOS DE SALUD DE LA UNIVERSIDAD NAC	100%	0%	0%	100%
UNIDAD DE SERVICIOS EAAB CENTRO NARIÑO	100%	0%	0%	100%
VIRREY SOLIS IPS S A CHAPINERO	100%	0%	0%	100%
VIVA 1A IPS AVENIDA EL DORADO	100%	0%	0%	100%
VIVA 1A IPS CHAPINERO CALLE 52	100%	0%	0%	100%
ASISTENCIA MEDICA DE BOGOTA IPS SAS- AMEB IPS**	98%	0%	2%	98%
CENTRO MEDICO CLINICA COLOMBIA CONSULTORIO 1224**	94%	4%	2%	98%
CORPORACION RED SOMOS**	85%	12%	4%	97%
LIGA COLOMBIANA DE LUCHA CONTRA EL SIDA**	90%	7%	3%	97%
CENTRO MEDICO CLINICA COLOMBIA CONSULTORIO 1027**	94%	2%	4%	96%

NOMBRE RAZON SOCIAL	CUMPLIMIENTO ACUMULADO DE LA NOTIFICACION SIVIGILA 4.0 (Fuente PNS 4,0)			
	% DE SEMANAS NOTIFICADAS POSITIVAS	% DE SEMANAS NOTIFICADAS NEGATIVAS	% SEMANAS SILENCIOSA	% DE CUMPLIMIENTO
AREA DE SALUD DE BIENESTAR UNAL – CASE*	92%	2%	6%	94%
AREA DE SALUD DE BIENESTAR DE LA UNIVERSIDAD NACI*	88%	6%	6%	94%
CLINICA EMCOSALUD UPS**	93%	0%	7%	93%
MEDILABORAL IPS-CALLE 26**	87%	2%	12%	89%
INSTITUTO MEDICO DE ESPECIALISTAS CLINICA DE ESPEC**	75%	0%	25%	75%

\*Unidades que presentaron cierre temporal en alguna semana epidemiológica 2025. \*\* Unidades que a semana epidemiológica que pasaron a UPGD en sem 42. Fuente: Tablero de indicadores SIVIGILA Localidad Teusaquillo Diciembre 2025.

Se indica a las unidades que deben notificar eventos individuales y colectivos exclusivamente por la web. El Sivigila escritorio solo se habilitará para grabación de casos de acuerdo con directriz de Instituto Nacional de salud, de lo contrario en el momento solo deben hacer cargue de eventos en web. A pesar de que exista fallas en plataforma en nivel nacional, las unidades no deberán grabar casos en Sivigila escritorio.

Frente a la oportunidad de la notificación semanal, se identifica que el 7%(n:3) de las UPGD cuentan con porcentaje de cumplimiento por debajo del 85%. Se recuerda importancia de favorecer proceso de capacitación y retroalimentación a personal nuevo en el proceso de notificación para minimizar el riesgo de notificaciones inoportunas.

**Tabla . Indicadores oportunidad notificación de eventos de notificación semanal**

NOMBRE RAZON SOCIAL	OPORTUNIDAD EN LA NOTIFICACION SEMANAL		
	TOTAL DE CASOS NOTIFICADOS	TOTAL DE CASOS NOTIFICADOS DENTRO DE LOS 8 DIAS DE CONSULTA	% DE OPORTUNIDAD
ASOCIACION DE AMIGOS CONTRA EL CANCER PROSEGUIR	5	5	100%
CENTRO DE ATENCION EN SALUD CAFAM CALLE 51	51	51	100%
CENTRO MEDICO COLSUBSIDIO CALLE 63	13	13	100%

NOMBRE RAZON SOCIAL	OPORTUNIDAD EN LA NOTIFICACION SEMANAL		
	TOTAL DE CASOS NOTIFICADOS	TOTAL DE CASOS NOTIFICADOS DENTRO DE LOS 8 DIAS DE CONSULTA	% DE OPORTUNIDAD
CENTRO MEDICO Y ATENCION PRIORITARIA GRAN ESTACION	6	6	100%
JAVESALUD ALLIANZ SALITRE	6	6	100%
MOVILMEDICA ATENCION INTEGRAL DOMICILIARIA SAS	25	25	100%
PROGRAMA DE SALUD CENTRO MEDICO	1	1	100%
SERVISALUD QCL CAMPIN	38	38	100%
UNIDAD DE SERVICIOS EAAB CENTRO NARIÑO	17	17	100%
CENTRO MEDICO CLINICA COLOMBIA CONSULTORIO 1224	3	3	100%
CORPORACION RED SOMOS	247	247	100%
CENTRO MEDICO CLINICA COLOMBIA CONSULTORIO 1027	4	4	100%
CLINICA EMCOSALUD UPS	3	3	100%
INSTITUTO MEDICO DE ESPECIALISTAS CLINICA DE ESPEC	1	1	100%
CLINICA UNIVERSITARIA COLOMBIA	1884	1876	100%
UNIDAD DE SERVICIOS CALLE 26	159	158	99%
CLINICA PALERMO	525	521	99%
CENTRO MEDICO COLSUBSIDIO CL 26	164	162	99%
CENTRO MEDICO TEUSAQUILLO	604	596	99%
CLINICA NUEVA	145	143	99%
HOSPITAL UNIVERSITARIO NACIONAL DE COLOMBIA	99	97	98%
HOSPITAL CENTRAL POLICIA NACIONAL	501	487	97%
PROFAMILIA BOGOTA TEUSAQUILLO	112	108	96%
CENTRO DE ATENCIÓN EN SALUD CAFAM CLINICA CALLE 51	27	26	96%
VIRREY SOLIS IPS S A CHAPINERO	75	72	96%
CENTRO MEDICO GALERIAS	62	58	94%
LIGA COLOMBIANA DE LUCHA CONTRA EL SIDA	79	72	91%
CLINICA MATERNO INFANTIL EUSALUD	60	54	90%
PROSEGUIR SEDE 03	56	50	89%
SERVIMED IPS SA UNIDAD MÉDICA SALUD INTEGRAL	9	8	89%
VIVA 1A IPS AVENIDA EL DORADO	25	22	88%
AREA DE SALUD DE BIENESTAR UNAL - CASE	8	7	88%
CENTRO MEDICO INTEGRAL BLUECARE PALERMO	6	5	83%
UNIDAD DE SERVICIOS DE SALUD DE LA UNIVERSIDAD NAC	23	19	83%

NOMBRE RAZON SOCIAL	OPORTUNIDAD EN LA NOTIFICACION SEMANAL		
	TOTAL DE CASOS NOTIFICADOS	TOTAL DE CASOS NOTIFICADOS DENTRO DE LOS 8 DIAS DE CONSULTA	% DE OPORTUNIDAD
INSTITUTO DEL CORAZON DE BOGOTA	3	1	33%

Fuente: Tablero de control SIVIGILA Diciembre 2025. Localidad Teusaquillo. Subred Norte.

Frente a la oportunidad de notificación inmediata de la localidad de Teusaquillo, se socializa el comportamiento en oportunidad con corte al mes de diciembre 2025. De acuerdo con el tablero de control, se identifican el 22%(n:9) de las unidades con indicador igual o menor del 85%. Se recuerda a las unidades la importancia de garantizar la notificación oportuna de eventos inmediatos de tal manera que se favorezca un abordaje oportuno de caso. A las unidades que tienen identificado casos que les fueron cargados a su usuario eventos 875 de manera errada se solicita realizar enlace con salud mental para solicitar el ajuste D de los casos y se asignen a la unidad correspondiente.

**Tabla . Oportunidad envío notificación eventos inmediatos. UPGD Teusaquillo Diciembre 2025**

NOMBRE RAZON SOCIAL	OPORTUNIDAD EN LA NOTIFICACION INMEDIATA		
	TOTAL DE CASOS NOTIFICADOS	TOTAL DE CASOS NOTIFICADOS DENTRO DE 1 DIAS	% DE OPORTUNIDAD
CENTRO MEDICO Y ATENCION PRIORITARIA GRAN ESTACION	1	1	100%
JAVESALUD ALLIANZ SALITRE	5	5	100%
MOVILMEDICA ATENCION INTEGRAL DOMICILIARIA SAS	6	6	100%
UNIDAD DE SERVICIOS EAAB CENTRO NARIÑO	52	52	100%
CENTRO MEDICO CLINICA COLOMBIA CONSULTORIO 1224	4	4	100%
CLINICA EMCOSALUD UPS	3	3	100%
BIENESTAR IPS SEDE CENTRO DE ESPECIALISTAS	5	5	100%
PROSEGUIR SEDE 03	7	7	100%
VIVA 1A IPS AVENIDA EL DORADO	8	8	100%
CENTRO MEDICO INTEGRAL BLUECARE PALERMO	1	1	100%

NOMBRE RAZON SOCIAL	OPORTUNIDAD EN LA NOTIFICACION INMEDIATA		
	TOTAL DE CASOS NOTIFICADOS	TOTAL DE CASOS NOTIFICADOS DENTRO DE 1 DIAS	% DE OPORTUNIDAD
CLINICA UNIVERSITARIA COLOMBIA	872	863	99%
UNIDAD DE SERVICIOS CALLE 26	51	50	98%
AREA DE SALUD DE BIENESTAR UNAL - CASE	37	36	97%
CLINICA PALERMO	808	785	97%
CLINICA NUEVA	99	96	97%
SERVISALUD QCL CAMPIN	103	97	94%
PROFAMILIA BOGOTA TEUSAQUILLO	567	525	93%
CLINICA MATERNO INFANTIL EUSALUD	261	241	92%
ASOCIACION DE AMIGOS CONTRA EL CANCER PROSEGUIR	46	42	91%
CENTRO MEDICO COLSUBSIDIO CL 26	1003	911	91%
VIRREY SOLIS IPS S A CHAPINERO	52	47	90%
PROFAMILIA CENTRO PARA JÓVENES	420	379	90%
HOSPITAL UNIVERSITARIO NACIONAL DE COLOMBIA	18	16	89%
CENTRO DE ATENCIÓN EN SALUD CAFAM CLINICA CALLE 51	9	8	89%
HOSPITAL CENTRAL POLICIA NACIONAL	280	246	88%
CENTRO MEDICO GALERIAS	43	37	86%
CENTRO MEDICO COLSUBSIDIO CALLE 63	13	11	85%
CENTRO MEDICO TEUSAQUILLO	93	76	82%
CENTRO DE ATENCION EN SALUD CAFAM CALLE 51	24	19	79%
UNIDAD DE SERVICIOS DE SALUD DE LA UNIVERSIDAD NAC	8	6	75%
COLSANITAS CONSULTORIO MEDICO CENTRAL DE EFECTIVO	3	2	67%
INSTITUTO DEL CORAZON DE BOGOTA	6	4	67%
AREA DE SALUD DE BIENESTAR DE LA UNIVERSIDAD NAC	5	3	60%
SERVIMED IPS SA UNIDAD MÉDICA SALUD INTEGRAL	13	2	15%
UNIVERSIDAD NACIONAL DE COLOMBIA INSTITUTO DE GENE	2	0	0%

Fuente: Tablero de control SIVIGILA Diciembre 2025. Localidad Teusaquillo, Subred Norte.

En cuanto al promedio la oportunidad en la notificación de eventos semanales e inmediatos se identifica que 4 unidades notificadoras cuentan con un promedio por debajo del 85%. Se resalta la importancia de fortalecer el flujo de información de eventos de notificación inmediata y semanal para garantizar la notificación oportuna de Eventos de interés en salud pública.

Tabla . Promedio de oportunidad notificación semanal e inmediata en UPGD a Diciembre 2025.

NOMBRE RAZON SOCIAL	OPORTUNIDAD EN LA NOTIFICACION
	% DE OPORTUNIDAD GENERAL
CENTRO MEDICO Y ATENCION PRIORITARIA GRAN ESTACION	100%
JAVESALUD ALLIANZ SALITRE	100%
MOVILMEDICA ATENCION INTEGRAL DOMICILIARIA SAS	100%
UNIDAD DE SERVICIOS EAAB CENTRO NARIÑO	100%
CENTRO MEDICO CLINICA COLOMBIA CONSULTORIO 1224	100%
CLINICA EMCOSALUD UPS	100%
PROGRAMA DE SALUD CENTRO MEDICO	100%
CORPORACION RED SOMOS	100%
CENTRO MEDICO CLINICA COLOMBIA CONSULTORIO 1027	100%
INSTITUTO MEDICO DE ESPECIALISTAS CLINICA DE ESPEC	100%
CLINICA UNIVERSITARIA COLOMBIA	99%
UNIDAD DE SERVICIOS CALLE 26	99%
CLINICA PALERMO	98%
CLINICA NUEVA	98%
SERVISALUD QCL CAMPIN	97%
ASOCIACION DE AMIGOS CONTRA EL CANCER PROSEGUIR	96%
CENTRO MEDICO COLSUBSIDIO CL 26	95%
PROSEGUIR SEDE 03	95%
PROFAMILIA BOGOTA TEUSAQUILLO	95%
VIVA 1A IPS AVENIDA EL DORADO	94%
HOSPITAL UNIVERSITARIO NACIONAL DE COLOMBIA	93%
VIRREY SOLIS IPS S A CHAPINERO	93%
CENTRO DE ATENCIÓN EN SALUD CAFAM CLINICA CALLE 51	93%
HOSPITAL CENTRAL POLICIA NACIONAL	93%
AREA DE SALUD DE BIENESTAR UNAL - CASE	92%
CENTRO MEDICO COLSUBSIDIO CALLE 63	92%
CENTRO MEDICO INTEGRAL BLUECARE PALERMO	92%
CLINICA MATERNO INFANTIL EUSALUD	91%
LIGA COLOMBIANA DE LUCHA CONTRA EL SIDA	91%
CENTRO MEDICO TEUSAQUILLO	90%

NOMBRE RAZON SOCIAL	OPORTUNIDAD EN LA NOTIFICACION
	% DE OPORTUNIDAD GENERAL
CENTRO MEDICO GALERIAS	90%
CENTRO DE ATENCION EN SALUD CAFAM CALLE 51	90%
UNIDAD DE SERVICIOS DE SALUD DE LA UNIVERSIDAD NAC	79%
AREA DE SALUD DE BIENESTAR DE LA UNIVERSIDAD NACI	60%
SERVIMED IPS SA UNIDAD MÉDICA SALUD INTEGRAL	52%
INSTITUTO DEL CORAZON DE BOGOTA	50%

Fuente: Tablero de control SIVIGILA Diciembre 2025. Localidad Teusaquillo, Subred Norte.

Frente al ingreso de la información correspondiente de reportes de laboratorios, se identifica que el 10%(n:4) no ha ingresado la totalidad de laboratorios requeridos. Se solicita a las unidades realizar la verificación de laboratorios faltantes a partir de la descarga de Excel.

**Tabla . Indicador cumplimiento ingreso de laboratorios UPGD Teusaquillo 2025**

NOMBRE RAZON SOCIAL	CUMPLIMIENTO Y CALIDAD EN EL INGRESO DE LABORATORIOS DE LOS EVENTOS CONFIRMADOS POR LABORATORIO		
	NUMERO DE CASOS CONFIRMADOS POR LABORATORIO (INGRESO Y AJUSTE)	NUMERO CASOS CON REPORTE POSITIVO, REACTIVO O COMPATIBLE INGRESADO EN EL MODULO LABORATORIO DEL SISTEMA	% CUMPLIMIENTO
JAVESALUD ALLIANZ SALITRE	1	1	100,0%
MOVILMEDICA ATENCION INTEGRAL DOMICILIARIA SAS	1	1	100,0%
UNIDAD DE SERVICIOS EAAB CENTRO NARIÑO	2	2	100,0%
CORPORACION RED SOMOS	242	242	100,0%
CENTRO MEDICO CLINICA COLOMBIA CONSULTORIO 1027	1	1	100,0%
UNIDAD DE SERVICIOS CALLE 26	87	87	100,0%
CLINICA PALERMO	136	136	100,0%

NOMBRE RAZON SOCIAL	CUMPLIMIENTO Y CALIDAD EN EL INGRESO DE LABORATORIOS DE LOS EVENTOS CONFIRMADOS POR LABORATORIO		
	NUMERO DE CASOS CONFIRMADOS POR LABORATORIO (INGRESO Y AJUSTE)	NUMERO CASOS CON REPORTE POSITIVO, REACTIVO O COMPATIBLE INGRESADO EN EL MODULO LABORATORIO DEL SISTEMA	% CUMPLIMIENTO
CENTRO DE CUIDADO INTERMEDIO	3	3	100,0%
CLINICA NUEVA	53	53	100,0%
SERVISALUD QCL CAMPIN	10	10	100,0%
TERRITORIO TEUSAQUILLO	1	1	100,0%
RADIANTE CENTRO INTEGRAL DE DERMATOLOGÍA Y ESTÉTICA	1	1	100,0%
ASOCIACION DE AMIGOS CONTRA EL CANCER PROSEGUIR	2	2	100,0%
CENTRO MEDICO COLSUBSIDIO CL 26	30	30	100,0%
PROSEGUIR SEDE 03	31	31	100,0%
PROFAMILIA BOGOTA TEUSAQUILLO	94	94	100,0%
VIVA 1A IPS AVENIDA EL DORADO	17	17	100,0%
HOSPITAL UNIVERSITARIO NACIONAL DE COLOMBIA	102	102	100,0%
VIRREY SOLIS IPS S A CHAPINERO	45	45	100,0%
CENTRO DE ATENCIÓN EN SALUD CAFAM CLINICA CALLE 51	20	20	100,0%
HOSPITAL CENTRAL POLICIA NACIONAL	172	172	100,0%
CENTRO MEDICO INTEGRAL BLUECARE PALERMO	1	1	100,0%
CLINICA MATERNO INFANTIL EUSALUD	49	49	100,0%
LIGA COLOMBIANA DE LUCHA CONTRA EL SIDA	76	76	100,0%
CENTRO DE ATENCION EN SALUD CAFAM CALLE 51	19	19	100,0%
UNIDAD DE SERVICIOS DE SALUD DE LA UNIVERSIDAD NACIONAL	11	11	100,0%
SERVIMED IPS SA UNIDAD MÉDICA SALUD INTEGRAL	2	2	100,0%
INSTITUTO DEL CORAZON DE BOGOTA	14	14	100,0%
PAOLA TERESA GARCIA MALDONADO	2	2	100,0%
CLINICA UNIVERSITARIA COLOMBIA	1151	1149	99,8%
CENTRO MEDICO TEUSAQUILLO	519	516	99,4%
CENTRO MEDICO GALERIAS	14	13	92,9%
CENTRO MEDICO COLSUBSIDIO CALLE 63	12	11	91,7%

Fuente: Tablero de control SIVIGILA Diciembre 2025. Localidad Teusaquillo. Subred Norte.

Se continúa con socialización de la notificación de IAAS eventos colectivos en unidades de localidad Teusaquillo.

## Notificación evento 359

De acuerdo con el monitoreo en cumplimiento de la notificación mensual de IAAS evento 359 el cual se realiza de manera mensual el segundo lunes de cada mes, a corte realizado, el 100% de las unidades caracterizadas para IAD han notificado respectivamente.

**Tabla . Cumplimiento notificación mensual evento colectivo 359**

NOMBRE RAZON SOCIAL	CUMPLIMIENTO DE LA NOTIFICACIÓN COLECTIVA 359												
	ENERO	FEBRERO	MARZO	ABRIL	MAYO	JUNIO	JULIO	AGOSTO	SEPTIEMBRE	OCTUBRE	NOVIEMBRE	DICIEMBRE	% CUMPLIMIENTO IAD
CLINICA PALERMO	X	X	X	X	X	X	X	X	X	X	X		0,916666667
CLINICA NUEVA	X	X	X	X	X	X	X	X	X	X	X		0,916666667
PROSEGUIR SEDE 03	X	X	X	X	X	X	X	X	X	X	X		0,916666667
HOSPITAL UNIVERSITARIO NACIONAL DE COLOMBIA	X	X	X	X	X	X	X	X	X	X	X		0,916666667
CENTRO DE ATENCIÓN EN SALUD CAFAM CLINICA CALLE 51	X	X	X	X	X	X	X	X	X	X	X		0,916666667
HOSPITAL CENTRAL POLICIA NACIONAL	X	X	X	X	X	X	X	X		X	X		0,916666667
CLINICA MATERNO INFANTIL EUSALUD	X	X	X	X	X	X	X	X	X	X	X		0,916666667
INSTITUTO DEL CORAZON DE BOGOTA	X	X	X	X	X	X	X	X	X	X	X		0,916666667
CLINICA UNIVERSITARIA COLOMBIA	X	X	X	X	X	X	X	X	X	X	X		0,916666667

Fuente: Tablero de control SIVIGILA Diciembre 2025 IAAS corte a mes de noviembre. Localidad Teusaquillo. Subred Norte.

En cuanto al evento 354, a corte mes de noviembre (mes vencido) se identifica cumplimiento en el reporte por parte de las unidades caracterizadas para reporte de consumo de antibióticos.

**Tabla . Cumplimiento notificación mensual evento colectivo 354. Unidades localidad Teusaquillo**

NOMBRE RAZON SOCIAL	CUMPLIMIENTO DE LA NOTIFICACIÓN COLECTIVA 354												
	ENERO	FEBRERO	MARZO	ABRIL	MAYO	JUNIO	JULIO	AGOSTO	SEPTIEMBRE	OCTUBRE	NOVIEMBRE	DICIEMBRE	% CUMPLIMIENTO CAB
CLINICA PALERMO	X	X	X	X	X	X	X	X	X	X	X		0,9166667
CENTRO DE CUIDADO INTERMEDIO	X	X	X	X	X	X	X	X	X	X	X		0,9166667
CLINICA NUEVA	X	X	X	X	X	X	X	X	X	X	X		0,9166667
HEALTH LIFE IPS SEDE CHAPINERO					X	X	X	X	X	X	X		0,5833333
PROSEGUIR SEDE 03	X	X	X	X	X	X	X	X	X	X	X		0,9166667
HOSPITAL UNIVERSITARIO NACIONAL DE COLOMBIA	X	X	X	X	X	X	X	X	X	X	X		0,9166667
CENTRO DE ATENCIÓN EN SALUD CAFAM CLINICA CALLE 51	X	X	X	X	X	X	X	X	X	X	X		0,9166667
HOSPITAL CENTRAL POLICIA NACIONAL	X	X	X	X	X	X	X	X	X	X	X		0,9166667
CLINICA MATERNO INFANTIL EUSALUD	X	X	X	X	X	X	X	X	X	X	X		0,9166667
INSTITUTO DEL CORAZON DE BOGOTA	X	X	X	X	X	X	X	X	X	X	X		0,9166667
CLINICA UNIVERSITARIA COLOMBIA	X	X	X	X	X	X	X	X	X	X	X		0,9166667
GRUPO EMPRESARIAL JARBSALUD IPS SAS	X	X	X	X	X	X	X	X	X	X	X		0,9166667

Fuente: Tablero de control SIVIGILA Diciembre 2025 IAAS corte a mes de noviembre, Localidad Teusaquillo. Subred Norte.

Respecto al evento 362, se evidencia cumplimiento en la notificación de consumo de antibiótico.

**Tabla . Cumplimiento notificación mensual evento colectivo 362. Unidades localidad Teusaquillo**

NOMBRE RAZON SOCIAL	CUMPLIMIENTO DE LA NOTIFICACIÓN COLECTIVA 362												
	ENERO	FEBRERO	MARZO	ABRIL	MAYO	JUNIO	JULIO	AGOSTO	SEPTIEMBRE	OCTUBRE	NOVIEMBRE	DICIEMBRE	% CUMPLIMIENTO O ISO COLECTIVA
UNIDAD DE SERVICIOS CALLE 26	X	X	X	X	X	X	X	X	X	X	X		0,9166667
CLINICA PALERMO	X	X	X	X	X	X	X	X	X	X	X		0,9166667
CLINICA NUEVA	X	X	X	X	X	X	X	X	X	X	X		0,9166667
PROSEGUIR SEDE 03	X	X	X	X	X	X	X	X	X	X	X		0,9166667
HOSPITAL UNIVERSITARIO NACIONAL DE COLOMBIA	X	X	X	X	X	X	X	X	X	X	X		0,9166667
CENTRO DE ATENCIÓN EN SALUD CAFAM CLINICA CALLE 51	X	X	X	X	X	X	X	X	X	X	X		0,9166667
VIVA 1A IPS CHAPINERO CALLE 52	X	X	X	X	X	X	X	X	X	X	X		0,9166667
HOSPITAL CENTRAL POLICIA NACIONAL	X	X	X	X	X	X	X	X	X	X	X		0,9166667
CLINICA MATERNO INFANTIL EUSALUD	X	X	X	X	X	X	X	X	X	X	X		0,9166667
INSTITUTO DEL CORAZON DE BOGOTA	X	X	X	X	X	X	X	X	X	X	X		0,9166667
CLINICA UNIVERSITARIA COLOMBIA	X	X	X	X	X	X	X	X	X	X	X		0,9166667

Fuente: Tablero de control SIVIGILA Diciembre 2025 corte a noviembre 2025. Localidad Teusaquillo. Subred Norte.

#### Unidades Informadoras

En cuanto al indicador de oportunidad de notificación semanal para UI, se identifica que el 3% presenta oportunidad por debajo del 85% en el envío de eventos de notificación semanal. A la unidad que no ha garantizado notificación oportuna de eventos semanales, se le recuerda la responsabilidad en cumplimiento de oportunidad establecido a nivel nacional. Así mismo se reitera la importancia de la notificación oportuna para garantizar la consecución de acciones de seguimiento y control

**Tabla . Oportunidad de notificación Semanal. Unidades informadoras Teusaquillo. Diciembre 2025**

NOMBRE RAZON SOCIAL	OPORTUNIDAD EN LA NOTIFICACION SEMANAL		
	TOTAL DE CASOS NOTIFICADOS	TOTAL DE CASOS NOTIFICADOS DENTRO DE LOS 8 DIAS DE CONSULTA	% DE OPORTUNIDAD
BIENESTAR IPS SEDE CENTRO DE ESPECIALISTAS	1	1	100%
CENTRO DE CUIDADO INTERMEDIO	2	2	100%
CONSULTORIO COMANDO GENERAL	1	1	100%
HEALTH LIFE IPS SEDE CHAPINERO	1	1	100%
TERRITORIO TEUSAQUILLO	1	1	100%
RADIANTE CENTRO INTEGRAL DE DERMATOLOGÍA Y ESTÉTI	1	1	100%
COLSANITAS CONSULTORIO MEDICO CENTRAL DE EFECTIVO	1	1	100%
PAOLA TERESA GARCIA MALDONADO	2	1	50%

Fuente: Tablero de control SIVIGILA Diciembre 2025

De las unidades informadoras que han notificado eventos individuales inmediatos, el 3% (n:1) presenta inoportunidad en la notificación inmediata de eventos. Se da claridad a las unidades que la oportunidad para la notificación de eventos inmediatos aplica para todo tipo de unidad UPGD o UI. Se solicita a las unidades informadoras implementar acciones y/o actividades de mejora que permitan favorecer la notificación oportuna de casos, para así activar seguimientos oportunos según aplique.

**Tabla . Oportunidad de notificación inmediata. Unidades informadoras Teusaquillo. Diciembre 2025**

NOMBRE RAZON SOCIAL	OPORTUNIDAD EN LA NOTIFICACION INMEDIATA		
	TOTAL DE CASOS NOTIFICADOS	TOTAL DE CASOS NOTIFICADOS DENTRO DE 1 DIAS	% DE OPORTUNIDAD
BIENESTAR IPS SEDE CENTRO DE ESPECIALISTAS	5	5	100%
PROFAMILIA CENTRO PARA JÓVENES	420	379	90%
COLSANITAS CONSULTORIO MEDICO CENTRAL DE EFECTIVO	3	2	67%
UNIVERSIDAD NACIONAL DE COLOMBIA INSTITUTO DE GENE	2*	0	0%

\*instituto de genética UNAL cuenta con carga de casos evento 875 que no le corresponden a la sede. SM con conocimiento sin respuesta efectiva. Fuente: Tablero de control SIVIGILA Diciembre 2025. Localidad Teusaquillo. Subred Norte.

Respecto al ingreso de laboratorio por parte de las unidades informadoras se identifica que todas han ingresado SIVIGILA los reportes de laboratorio asociados al evento.

**Tabla . Ingreso de laboratorios eventos sujetos de confirmación por laboratorio. Unidades informadoras Teusaquillo Diciembre 2025**

NOMBRE RAZON SOCIAL	CUMPLIMIENTO Y CALIDAD EN EL INGRESO DE LABORATORIOS DE LOS EVENTOS CONFIRMADOS POR LABORATORIO		
	NUMERO DE CASOS CONFIRMADOS POR LABORATORIO (INGRESO Y AJUSTE)	NUMERO CASOS CON REPORTE POSITIVO, REACTIVO O COMPATIBLE INGRESADO EN EL MODULO LABORATORIO DEL SISTEMA	% CUMPLIMIENTO
CENTRO DE CUIDADO INTERMEDIO	3	3	100,0%
TERRITORIO TEUSAQUILLO	1	1	100,0%
RADIANTE CENTRO INTEGRAL DE DERMATOLOGÍA Y ESTÉTICA	1	1	100,0%
PAOLA TERESA GARCIA MALDONADO	2	2	100,0%

Fuente: Tablero de control SIVIGILA Diciembre 2025. Localidad Teusaquillo. Subred Norte.

En cuanto al promedio la oportunidad en la notificación de eventos semanales e inmediatos se identifica que 2 unidades informadoras cuentan con un promedio por debajo del 85%. Se resalta la importancia de fortalecer el flujo de información de eventos de notificación inmediata y semanal para garantizar la notificación oportuna de Eventos de interés en salud pública.

Tabla . Promedio de oportunidad notificación semanal e inmediata en UI a Noviembre 2025.

NOMBRE RAZON SOCIAL	OPORTUNIDAD EN LA NOTIFICACION
	% DE OPORTUNIDAD GENERAL
BIENESTAR IPS SEDE CENTRO DE ESPECIALISTAS	100%
CENTRO DE CUIDADO INTERMEDIO	100%
CONSULTORIO COMANDO GENERAL	100%

NOMBRE RAZON SOCIAL	OPORTUNIDAD EN LA NOTIFICACION
	% DE OPORTUNIDAD GENERAL
HEALTH LIFE IPS SEDE CHAPINERO	100%
TERRITORIO TEUSAQUILLO	100%
RADIANTE CENTRO INTEGRAL DE DERMATOLOGÍA Y ESTÉTICA	100%
PROFAMILIA CENTRO PARA JÓVENES	90%
COLSANITAS CONSULTORIO MEDICO CENTRAL DE EFECTIVO	83%
PAOLA TERESA GARCIA MALDONADO	50%
UNIVERSIDAD NACIONAL DE COLOMBIA INSTITUTO DE GENE	0%

Fuente: Tablero de control SIVIGILA Diciembre 2025. Localidad Teusaquillo. Subred Norte.

### Calidad del dato

Se realiza retroalimentación a las unidades respecto a calidad del dato, haciendo énfasis en aspectos críticos identificados desde nivel local con la depuración y verificación de calidad de registros. Se informan incidencias y se da claridad nuevamente en el correcto ingreso de información en base siviigila 4.0 previo a la validación de la veracidad de la información que debe garantizar la unidad – precritica.

**Tabla . Error variable direccion**

cod_eve	fec_not	tip_ide_	num_ide_	dir_res_	nom_upgd
352	28/10/2025	CC	3964210X	KR 87G SUR 57C 66	INSTITUTO DEL CORAZON DE BOGOTA
813	17/12/2025	CC	7943040X	CALLE 43 1C 35 SUR	INSTITUTO DEL CORAZON DE BOGOTA
210	31/12/2025	TI	102515106X	TV 15 78A 69 SUR	SERVISALUD QCL CAMPIN
549	10/11/2025	CC	101004017X	CL 6 1 A 102 HACIENDA CASA BLANCA	CLINICA PALERMO
850	15/09/2025	CC	100390436X	HABITANTE DE CALLE ZONA DE ENGATIVA BOYACA REAL	LIGA COLOMBIANA DE LUCHA CONTRA EL SIDA
850	15/09/2025	DE	VEN1772886X	HABITANTE DE CALLE ZONA ENGATIVA BOYACA REAL	LIGA COLOMBIANA DE LUCHA CONTRA EL SIDA
346	6/09/2025	CC	1705956X	TV 46 59B 52 SUR	PROSEGUIR SEDE 03
113	20/03/2025	RC	101370116X	CL 1 SUR 2 129	CENTRO MEDICO COLSUBSIDIO CL 26

cod_eve	fec_not	tip_ide_	num_ide_	dir_res_	nom_upgd
210	20/10/2025	CC	630047X	KR 50 BI S 44 46	UNIDAD DE SERVICIOS DE SALUD DE LA UNIVERSIDAD NACIONAL DE COLOMBIA UNISALUD
210	23/01/2025	TI	111337034X	KR 20 31 B 37	CENTRO MEDICO COLSUBSIDIO CL 26
155	18/03/2025	CC	5184117X	KR 102 70 50 CA 62	CENTRO MEDICO COLSUBSIDIO CALLE 63
300	24/07/2025	CC	3823585X	KR 72B 6 D 73	CENTRO MEDICO INTEGRAL BLUECARE PALERMO
850	29/12/2025	PT	VEN500688X	VEREDA LOS PÍPOTES	CENTRO MEDICO TEUSAQUILLO
342	13/01/2025	CC	3970348X	TV 5 30 46 CA 1 MZ A ET 9	CARLOS ALBERTO NAVAS CARDOZO
300	5/03/2025	TI	102316758X	KR 11 1 65 AP 501 TO 4	HOSPITAL CENTRAL POLICIA NACIONAL
300	24/11/2025	CC	109043950X	KR 57 73 B 21	HOSPITAL CENTRAL POLICIA NACIONAL
300	21/08/2025	CC	411288X	KR 69C 3A 20	HOSPITAL CENTRAL POLICIA NACIONAL
300	11/01/2025	TI	103068746X	KR 10 93 03 SUR	CENTRO MEDICO COLSUBSIDIO CL 26
300	17/06/2025	CC	574092X	KR 87 70 70 SUR	HOSPITAL CENTRAL POLICIA NACIONAL

Fuente: Base sivigila localidad teusaquillo a sem 52 2025.

**Tabla . Error variable mun\_resi**

cod_eve	fec_not	tip_ide_	num_ide_	nom_upgd	nmun_resi
813	17/12/2025	CC	7943040X	INSTITUTO DEL CORAZON DE BOGOTA	BOGOTA
340	29/12/2025	CC	8019126X	CENTRO MEDICO TEUSAQUILLO	BOGOTA

Fuente: Base sivigila localidad teusaquillo a sem 52 2025.

**Tabla . Error variable localidad**

cod_eve	fec_not	tip_ide_	num_ide_	localidad_	nom_upgd
850	29/12/2025	PT	VEN500688X	NO APLICA	CENTRO MEDICO TEUSAQUILLO
155	30/12/2025	CC	3540030X	CANDELARIA	SERVISALUD QCL CAMPIN
750	3/12/2025	CC	119278436X	FUERA DE BOGOTA	CENTRO DE ATENCION EN SALUD CAFAM CALLE 51
549	30/12/2025	CC	102630518X	FUERA DE BOGOTA	CLINICA PALERMO

cod_eve	fec_not	tip_ide_	num_ide_	localidad_	nom_upgd
549	30/12/2025	CC	100363277X	FUERA DE BOGOTA	CLINICA PALERMO
850	29/12/2025	CC	101546688X	USQUEN	CENTRO MEDICO TEUSAQUILLO
355	31/12/2025	CC	102448738X	FUERA DE BOGOTA	CLINICA NUEVA
620	30/12/2025	CC	5171084X	FUERA DE BOGOTA	VIVA 1A IPS AVENIDA EL DORADO
300	29/12/2025	CC	100387970X	MARTIREZ	HOSPITAL CENTRAL POLICIA NACIONAL
210	26/12/2025	CC	101109924X	FUERA DE BOGOTA	CLINICA NUEVA
210	4/12/2025	RC	104810439X	ENGATIVA	CLINICA UNIVERSITARIA COLOMBIA
850	4/12/2025	CC	102330295X	FUERA DE BOGOTA	CENTRO MEDICO TEUSAQUILLO
850	30/12/2025	CC	8045081X	NO APLICA	CENTRO MEDICO TEUSAQUILLO

Fuente: Base sivigila localidad teusaquillo a sem 52 2025.

**Tabla . Error variable grupo migrante**

cod_eve	fec_not	tip_ide_	num_ide_	edad	uni_med	nacionali	nombre_nacionalida	gp_migran	nom_upgd
549	13/11/2025	CC	102627755X	33	1	170	COLOMBIA	1	CLINICA PALERMO
831	27/10/2025	PA	CHNEG986569X	11	1	170	COLOMBIA	1	CLINICA UNIVERSITARIA COLOMBIA
215	30/05/2025	MS	VEN596878X	0	0	170	COLOMBIA	1	NUEVA CLINICA MAGDALENA
215	14/06/2025	MS	VEN842962X	0	0	170	COLOMBIA	1	UNIDAD DE SERVICIOS CALLE 26
300	26/10/2025	PA	DEUC78N8PCJK	49	1	170	COLOMBIA	1	CLINICA UNIVERSITARIA COLOMBIA

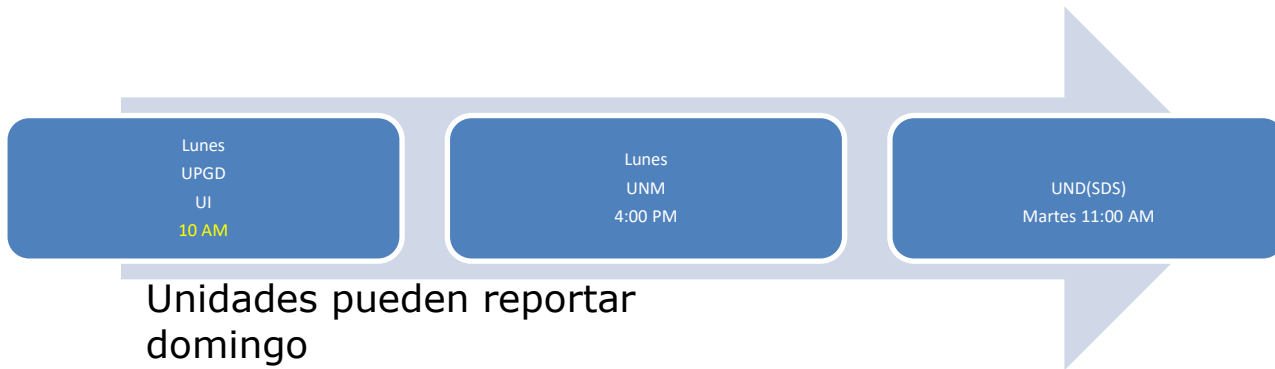
Fuente: Base sivigila localidad teusaquillo a sem 52 2025.

Se solicita a las unidades realizar descarga XLS de sivigila web 4.0, evaluar calidad de registros y realizar ajustes correspondientes.

## VARIOS

Se socializa nuevos cambios de horario en el envío de información de notificación semanal en el distrito, teniendo en cuenta lineamiento nacional de vigilancia. Dado que se notifica la entrega de notificación por parte de SDS a nivel nacional, se adelanta a las unidades para corte de notificación semanal al lunes antes de las 10: 00AM sea festivo o no. Se aclara que las unidades podrán reportar el domingo, en el caso de las que prestan atención 24 horas o profesionales independientes que tenga acceso a plataforma y deseen realizarla el domingo.

Imagen. Notificación semanal UPGD UI a nivel local – Subred Norte



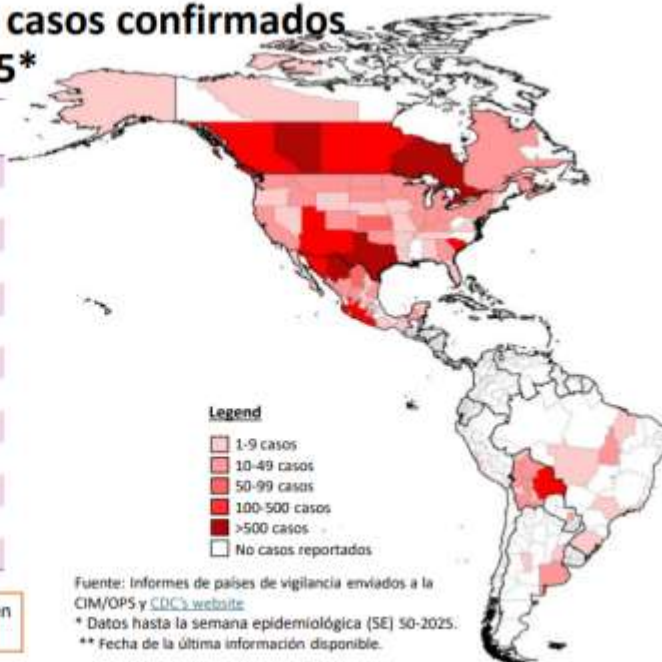
Se socializa comportamiento de sarampión en región de las Américas a semana 50.

Tabla . Clasificación de casos sospechosos de sarampión, rubéola, síndrome de rubéola congénita, para el período entre las semanas 1- 50. 2025

### Distribución espacial de los casos confirmados de sarampión por país, 2025\*

País	Número de casos	Última fecha de inicio**
Argentina	36	23 Nov 2025
Belice	44	2 Nov 2025
Bolivia	541	3 Dic 2025
Brasil	37	17 Oct 2025
Canada	5.353	12 Dic 2025
Costa Rica	1	13 May 2025
Guatemala	1	8 Oct 2025
México	5.741	12 Dic 2025
Paraguay	49	25 Sep 2025
Perú	5	27 Oct 2025
Estados Unidos	1.952	SE 50-2025
Uruguay	7	4 Dic 2025
<b>TOTAL</b>	<b>13.767</b>	--

Se han registrado 29 muertes entre niños no vacunados en México (24), Estados Unidos (3) y Canadá (2).



Fuente: <https://www.paho.org/es/documentos/boletin-bisemanal-sarampion-rubeola-49-50-13-diciembre-2025>

Tabla . Clasificación de casos sospechosos de sarampión, rubéola, síndrome de rubéola congénita, para el período entre las semanas 1- 502025

Clasificación de casos sospechosos de sarampión, rubéola y síndrome de rubéola congénita (SRC) para el periodo entre las semanas 1-50, 2025

Subregión y país	Casos sospechosos 2025	Sarampión confirmado 2025				Año/Sem. último caso conf. de sarampión	Rubéola confirmado 2025			Año/Sem. último caso conf. de rubéola	Diagnóstico de casos descartados 2025		Síndrome de Rubéola Congénita			Año/Sem. último caso confirmados de SRC	
		Clin.	Lab.	Nexo epl.	Total		Clin.	Lab.	Total		Dengue	Otros	Sosp.	Conf.	IRC*		
AND	BOL <sup>A</sup>	2447	0	541	...	541	2025-49	0	0	0	2006-03	0	1904	0	0	0	...
	COL	1480	0	0	...	0	2020-09	0	0	0	2012-31	1	1416	1199	0	0	2005-34
	ECU	411	0	0	...	0	2018-33	0	0	0	2004-49	16	351	56	0	0	2011-14
	PER	750	0	4	1	5	2025-44	0	0	0	2009-04	1	695	0	0	0	2007-16
	VEN	1926	0	0	...	0	2019-48	0	0	0	2007-51	197	1729	0	0	0	...
BRA	BRA	4216	0	34	3	37	2025-42	0	0	0	2014-40	0	3792	22	0	0	2009-34
CAP	CRI	98	0	1	...	1	2025-20	0	0	0	2001-39	0	97	71	0	0	...
	GTM	312	0	1	...	1	2025-45	0	0	0	2006-31	0	310	0	0	0	2005-00
	HND	413	0	0	...	0	1997-29	0	0	0	2004-11	30	380	26	0	0	2001-00
	NIC	64	0	0	...	0	1994-14	0	0	0	2004-19	16	41	8	...	...	2005-00
	PAN	60	0	0	...	0	2011-20	0	0	0	2002-48	0	57	0	0	0	...
	SLV	961	0	0	...	0	2001-19	0	0	0	2006-30	0	961	75	0	0	2001-00
CAR	CAR	483	2	13	29	44	2025-45	0	0	0	2008-18	0	399	0	0	0	1999-00
LAC	CUB	1891	0	0	...	0	2019-24	0	0	0	2004-06	0	1891	0	...	...	1989-10
	DOM	200	0	0	...	0	2011-18	0	0	0	2019-08	3	195	0	0	0	2007-00
	HTI	330	0	0	...	0	2001-39	0	0	0	2006-21	0	132	154	0	0	...
MEX	MEX	14077	0	5282	459	5741	2025-50	0	0	0	2018-14	0	7070	0	0	0	...
NOA	CAN	NR	375 <sup>B</sup>	2635	2343	5353	2025-50	0	0	0	2023-36	...	NR	NR	0	0	2024-00
	USA	NR	...	1263	...	1952 <sup>C</sup>	2025-49	0	0	0	2024-35	...	NR	NR	1	...	2025-38
SOC	ARG	181	0	35	1	36	2025-36	0	0	0	2019-47	0	144	0	0	0	2009-27
	CHL	269	0	0	...	0	2023-32	0	0	0	2019-14	0	239	47	0	0	...
	PRY	2079	1	36	12	49	2025-39	0	0	0	2005-21	3	1943	0	0	0	2003-06
	URY	...	0	7	...	7	2020-07	0	0	0	2001-37	0	0	0	0	0	...
<b>TOTAL</b>		<b>32648</b>	<b>378</b>	<b>9852</b>	<b>2848</b>	<b>13767</b>	<b>--</b>	<b>0</b>	<b>0</b>	<b>0</b>	<b>--</b>	<b>267</b>	<b>23746</b>	<b>1658</b>	<b>1</b>	<b>0</b>	<b>--</b>

Fuente: <https://www.paho.org/es/documentos/boletin-bisemanal-sarampion-rubeola-49-50-13-diciembre-2025>

Se enfatiza en la importancia de garantizar la capacitación a talento humano operativo en protocolo de manejo de sarampión rubeola, toma de muestras y medidas de aislamiento para tener en cuenta ante caso sospechoso.

De acuerdo con último boletín se muestra la distribución espacial de casos por país en la región de las Américas. Debido a la movilización de viajeros por temporada vacacional se solicita estar alerta a la verificación diagnósticos diferenciales para la identificación de eventos que cumplan con la definición y la notificación oportuna.

Se informa que el sistema **\*SIANIESP-RIPS\*** presenta actualmente una incidencia técnica asociada al proceso de **\*transición de vigencia\***. Este evento ha generado afectaciones en la operación normal de determinados módulos, situación que reconocemos y lamentamos profundamente. **\*El equipo de programación y soporte especializado\*** se encuentra trabajando de manera prioritaria en la **\*identificación, ajuste y validación de los componentes comprometidos\***. Se han dispuesto todos los recursos técnicos necesarios para garantizar la **\*continuidad, estabilidad y seguridad del sistema\***, con el objetivo de resolver esta eventualidad en el menor tiempo posible. Por el momento, se solicita **\*no crear planos en SIANIESP-RIPS\***, dado que esta funcionalidad presenta errores en su ejecución en específicas unidades grandes que contienen archivos de un volumen alto en MB. De acuerdo con el ajuste y actualización de la herramienta se recuerda que será necesario realizar reinstalación de aplicativo, por tanto, será necesario gestionar permisos de administrador por parte de las unidades para adelantar el proceso, una vez sea entregado desde nivel central.

Para finalizar se socializa estadística de vigilancia intensificada de lesiones por pólvora corte a boletín #34. Casos totales 1313.

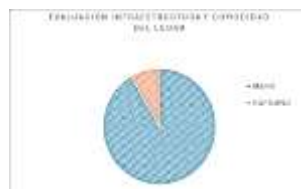


## Cierre COVE Barrios Unidos y Teusaquillo

Se realiza el cierre del comité agradeciendo la participación a los representantes de cada una de las UPGD y de las UI que estaban conectadas de manera virtual.

Se realiza la aplicación del post test y evaluación de la sesión a través del diligenciamiento de un QR por parte de todos los asistentes, evaluando infraestructura, comodidad del lugar y cumplimiento del horario y programa. Resultados que son socializados mediante el informe correspondiente al actual COVE, por ende, se presentan los resultados obtenidos:

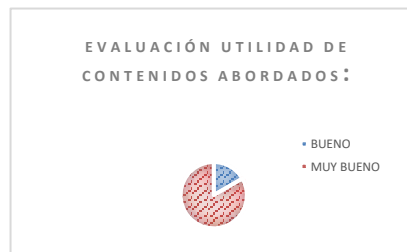
- **Evaluación infraestructura y comodidad del lugar:** la mayoría de los participantes calificaron el espacio como "Muy bueno" con 55 respuestas, mientras que 5 personas lo evaluaron como "Bueno". Estos resultados indican una percepción mayoritariamente positiva respecto a las condiciones del lugar, con oportunidad de mejorar para alcanzar una valoración aún más alta.




**Evaluación cumplimiento del horario y programa:** las valoraciones se distribuyeron entre "Bueno" 31 respuestas y "Muy bueno", con 29 respuestas calificó el cumplimiento como "Bueno". Estos resultados reflejan una percepción general positiva sobre el cumplimiento del horario y el programa.



**Evaluación utilidad de contenidos abordados:** 55 participantes respondieron que las temáticas buenas y 10 participantes lo calificaron como muy bueno.




LISTADO DE ASISTENCIA:

	<b>PLANILLA DE REUNIÓN</b>	CÓDIGO: ES-GC-F-108
	SUBRED INTEGRADA DE SERVICIOS DE SALUD NORTE E.S.E. GESTIÓN DE CALIDAD	VERSIÓN: 4
		PÁGINA: 1 DE 1
		FECHA: 31/10/2024


REUNIÓN (tema): Cae local Barrica Unidos - Teacajillo	FECHA: DD/MM/AAAA 8 d 2026
--	-------------------------------

NOMBRE	CARGO	DEPENDENCIA	CORREO ELECTRÓNICO	TIPO DE VINCULACIÓN			FIRMA
				PLANTA	CONTRATO	OTRO	
Yessy Páez PDC	UZEL PSI	SICS UNIBEPS	Yessy.paez@unibeps.com		X		[Firma]
Clara Castro	Aux Adm	Family Medical	family.medical@unibeps.com		X		[Firma]
Hermano A. H. H. H.	Operador	AMEIS IPS	hermano.a.h.h.h@ameis.com				[Firma]
Yisel Sánchez	Enfermera	Comunidad calle 63	yisel.sanchez@comunidadcalle63.com	X			[Firma]
Deisy Cantanas	Aux Enfermera	Emosalva OPS	deisy.cantanas@emosalva.com	X			[Firma]
Sandra Paez	Aux Enfermera	Calder Foresta	sandra.paez@calder.com	X			[Firma]
Fabrizia Cordero	Delegada PP	Subred Norte	fabrizia.cordero@subrednorte.com	X			[Firma]
Rosalba Carrero	Delegada IP	Subred Norte	rosalba.carrero@subrednorte.com	X			[Firma]
Carolina Daza	Aux de epidemiología	Hospital Universitario	carolina.daza@hospital.com	X			[Firma]
Aura Graciela	Dir. Adm.	Mediamedia	aura.graciela@mediamedia.com	X			[Firma]
Yessica Chaparro	Aux Epidemiología	Alameda H. H.	yessica.chaparro@alameda.com	X			[Firma]
Diana Marcela Díaz	Aux de Enfermería	Ins. Ecosalud	diana.marcela@ecosalud.com	X			[Firma]

	<b>PLANILLA DE REUNIÓN</b>	CÓDIGO: ES-GC-F-108
	SUBRED INTEGRADA DE SERVICIOS DE SALUD NORTE E.S.E. GESTIÓN DE CALIDAD	VERSIÓN: 4
		PÁGINA: 1 DE 1
		FECHA: 31/10/2024


REUNIÓN (tema): Cae local Barrica Unidos - Teacajillo	FECHA: DD/MM/AAAA 08-01-2026
--	---------------------------------

NOMBRE	CARGO	DEPENDENCIA	CORREO ELECTRÓNICO	TIPO DE VINCULACIÓN			FIRMA
				PLANTA	CONTRATO	OTRO	
Carla Enith	Aux Lab	CATAM	carla.enith@catam.com		X		[Firma]
Miguel Ángel	Aux. Enfermería	Universidad Nacional	miguel.angel@univ.com		X		[Firma]
Angela Sierra	Prof. Especialista	Hospital Infantil San José	angela.sierra@hospital.com		X		[Firma]
José Paz Solano	Aux Enfermera	Vista al futuro	jose.paz@vista.com		X		[Firma]
Clara Jara	Enfermera	Unidad de Salud	clara.jara@unidad.com	X			[Firma]
Adriana Amador	Aux de Epidemiología	Centros de Salud	adriana.amador@centros.com	X			[Firma]
Alexandra López	Aux de Epidemiología	Instituto de Estudios	alexandra.lopez@instituto.com	X			[Firma]
Luz Mary Martínez	Epidemióloga	Centro de Atención	luz.mary@centro.com		X		[Firma]
Leandro Campos	Aux Enfermera	Unidad de Salud	leandro.campos@unidad.com	X			[Firma]
Sandra González	Epidemióloga	Unidad Colombiana	sandra.gonzalez@unidad.com	X			[Firma]
Ricardo García	Epidemiólogo	Luz de Salud	ricardo.garcia@luz.com		X		[Firma]
María Guerrero	Enfermera	Unidad de Salud	maria.guerrero@unidad.com	X			[Firma]

	<b>PLANILLA DE REUNIÓN</b>	CÓDIGO: ES-GC-F-105
	SUBRED INTEGRADA DE SERVICIOS DE SALUD NORTE E.S.E. GESTIÓN DE CALIDAD	VERSIÓN: 4
		PÁGINA: 1 DE 1
		FECHA: 31/10/2024

REUNIÓN (tema): COP LOCAL PARQUE UNIDOS - TRAVESILLO	FECHA: DD/MM/AAAA 08/10/2016
---	---------------------------------

NOMBRE	CARGO	DEPENDENCIA	CORREO ELECTRÓNICO	TIPO DE VINCULACIÓN			FIRMA
				PLANTA	CONTRATO	OTRO	
Piana Vargas	Enfermera	CM Palermos	suqilac@gestionad@pospalermos.com	X			Piana Vargas
Diana Carolina Soto M	Enfermera Epidemiología	Servicios de Atención	scsoto@subredintegrada.com.co		X		Diana Soto
Monica Maria Lozano H	Enfermera Epidemiología	Clínica Palermo	epidemint@subredintegrada.com.co	X			Monica Lozano
Cristian Oscar Holiba	Enfermero	Centro de atención de 1 mil 000 E.S.E. Clínica	cuholiba@pospalermos.com	X			Choliba
Johanna Andrea Cantillo	Directora médica Coordinadora de Atención y Seguimiento	Consultorios Clínicos Calle 26 No. 29 y 3279	pacantillo@calentor.com	X			Johanna Cantillo
Josvier Alejo Capera	Enfermera Epidemiología	EUSALUD maternidad	capera@eusalud.com	X			Josvier Capera
Andrea Rivera Aparicio	Auxiliar Enfermera	Compañía Calle 26	rivera@compasubred.com	X			Andrea Rivera
Andrea Rivero Aparicio	Auxiliar Enfermera	Compañía Calle 26	rivera@compasubred.com	X			Andrea Rivero
Andrés Felipe Duran	Head Auditor	Absolventes	andres.f.duran@absolventes.com	X			Andrés Duran
Sonia Rosa Nore	Auxiliar	Absolventes	sonia@absolventes.com	X			Sonia Rosa
Marta Tatiana Portela	Enfermera	Bienestar Especialistas	portela@bienestar.com	X			Marta Portela
Diana Rosa Rojas	Enfermera	Bienestar Especialistas	diana.rojas@bienestar.com	X			Diana Rojas

	<b>PLANILLA DE REUNIÓN</b>	CÓDIGO: ES-GC-F-105
	SUBRED INTEGRADA DE SERVICIOS DE SALUD NORTE E.S.E. GESTIÓN DE CALIDAD	VERSIÓN: 4
		PÁGINA: 1 DE 1
		FECHA: 31/10/2024

REUNIÓN (tema): COP LOCAL PARQUE UNIDOS - TRAVESILLO	FECHA: DD/MM/AAAA 08/10/2016
---	---------------------------------

NOMBRE	CARGO	DEPENDENCIA	CORREO ELECTRÓNICO	TIPO DE VINCULACIÓN			FIRMA
				PLANTA	CONTRATO	OTRO	
JAYAN ARIAS JIMENEZ	AUX OPERATIVO Distribuidor	Servicios de Atención	ariases@subredintegrada.com.co		X		Jayan Arias
Leidy Alejandra	Auxiliar	VIVOLTA	leidy@vivolta.com		X		Leidy Alejandra
Jairo Paulo Forfan	Auxiliar	Centro para Travésillo	forfan@cpa.com		X		Jairo Forfan
Jairo Paulo Forfan	Auxiliar	Centro para Travésillo	forfan@cpa.com		X		Jairo Forfan
Giuseppe Román	Auxiliar	Clínica Azul	roman@clinicaazul.com		X		Giuseppe Román
Giuseppe Román	Auxiliar	CM Palermos	roman@pospalermos.com		X		Giuseppe Román
Giuseppe Román	Auxiliar	Centro de Atención	roman@centrodeatencion.com		X		Giuseppe Román
Giuseppe Román	Auxiliar	CM Azul	roman@cmazul.com		X		Giuseppe Román
Julissa Clara S	Enfermera Epidemiología	GESTIÓN del RIESGO	epidemiologia@gestiondelriesgo.com		X		Julissa Clara
Ivan Vanessa Cardenas Ch	Auxiliar	Colombia Calle 26	ivan@colombiacalle26.com		X		Ivan Cardenas
Kelly Semado	Enfermera	Hospital Central Palermo	semado@hospitalcentral.com	X			Kelly Semado
Carolina Vanessa M	Enfermera	Palermo Calle 26	carolina@palermo.com	X			Carolina Vanessa

	<b>PLANILLA DE REUNIÓN</b>	CÓDIGO: ES-GC-F-105
	SUBRED INTEGRADA DE SERVICIOS DE SALUD NORTE E.S.E. GESTIÓN DE CALIDAD	VERSIÓN: 4
		PÁGINA: 1 DE 1 FECHA: 31/10/2024

REUNIÓN (tema): com local Barrios Unidos - Teusaquillo	FECHA: DD/MM/AAAA 08 01 2025
---	---------------------------------

NOMBRE	CARGO	DEPENDENCIA	CORREO ELECTRÓNICO	TIPO DE VINCULACIÓN			FIRMA
				PLANTA	CONTRATO	OTRO	
Juan David Reyes Avila	LIDER LOCAL	SSJ NOROESTE	apsintramural@...		X		[Firma]
Fabio Parra	ND.	SISCOM	liderbarriosunidos@...		X		[Firma]
Estefany Lizeth Moreno Bernal	Referente	VSP-SISCOM	epidemiologia@redhu...			X	[Firma]
ANA LUISA PULIDO MORENO	COORDINADOR	VSP-SISCOM	caseguridadclinica@...			X	[Firma]
CLAUDIA PATRICIA PRIETO CAICEDO	LIDER LOCAL	TEUSAQUILLO	ldierlocalteusaquillo@...		X		[Firma]
CLAUDIA LILIANA BENITEZ ORTIZ	ENFERMERA	COLSANITAS CONSULT	diana.ramirez@colsa...		X		[Firma]
Lesly tatianna calderon barajas	Enfermera jefe	progra Bienestar ips	lesly.calderon@zentri...		X		[Firma]
MYRIAM BEATRIZ AMAYA BERNAL	GERENTE	HEMATOMORFOLOGIA	laboratorioreferenc...		X		[Firma]
JUAN FELIPE CUETIA RENTERIA	COORDINADOR	DE PHI IPS AYUDA CLINICA	PHD@AYUDACLINICA...		X		[Firma]
Liceth Rodríguez Rativa	Dirección de domicilio	enfermeria	direcciondomicilios@...			X	[Firma]
blanca cecilia niño tellez	bacterióloga	calidad	calidadbogotaprotege...		X		[Firma]
DIANA CAROLINA PEDRAZA ROMERO	ENFERMERA	SEGUIMIE CAFAM CENTRO PARA	ENFERMERIA3.SCAR@...		X		[Firma]
dayana marcela amaya granadillo	bacterióloga	laboratorio	labproteger@gmail.com		X		[Firma]
LILIAN LIZETT PEÑA ROMERO	EPIDEMIOLOGA	ADMINISTRATIVA	EPIDEMIOLOGIA@QUI...		X		[Firma]
LAURA ACEVEDO	AUXILIAR DE VACUNAS	REVVELT	VACUNACIONREVVELT...		X		[Firma]
KAROL GONZALEZ	AUXILIAR DE LABORATORIO	LABORATORIO CLINICO	laboratoriointerveni...		X		[Firma]
Laura María Vega Ramírez	Bacterióloga	PROTEGER IPS	lmariavegar@gmail.com		X		[Firma]
Carmen Delia Clavijo Rivero	Bacterióloga	MD DIAGNÓSTICOS	liderlaboratorio@mdd...		X		[Firma]
Yuli Paola Perlaza Rengifo	Gestor Calidad	HEALTH & LIFE IPS SAS	gestorcalidad@hiips.c...		X		[Firma]
MARÍA DEL PILAR RIVERA	ENFERMERA	ENFERMERIA	Coordinenfermeria@c...		X		[Firma]
Diana Parra Cuervo	Enfermera	Vidamedical IPS - Salu	epidemiologia@vidar...		X		[Firma]
YENNY ALEJANDRA CARRILLO ENZUNCHO	AUXILIAR DE ENFERMERIA	COMPENSAR CEP BOGI YACARRILLO	COMPENSAR CEP BOGI...		X		[Firma]
GUIOVANNA MORA SERNA	BACTERIOLOGA	CEP	fgmoras@compensar...		X		[Firma]
LEIDYS DE LA HOZ	ENFERMERA	FUNDACION SIAM	ENFERMERA.REGIONA...		X		[Firma]
LAURA MARIA BERRIO PARRA	Medico epidemiologia	Instituto medico de Es Clinica	deespecialistas.31081...		X		[Firma]

### ASISTENCIA UI:

Hora de inicio	Hora de finalización	NOMBRES Y APELLIDOS	CARGO	DEPENDENCIA	CORREO ELECTRONICO	TELEFONO	TIPO DE VINCULACION	NOMBRE EN CALIDAD DE FIRMA
1/8/26 9:47:36	1/8/26 9:48:46	Juan David Reyes Avila	Profesional en gestión	Cruz roja Seccional	Cur.prof.apsintramural@...	3133634636	CONTRATO	Juan David Reyes Avila
1/8/26 9:47:37	1/8/26 9:48:51	FABIO PARRA TRIANA	LIDER LOCAL BARRIOS PS PIC		liderbarriosunidos@gr...	3187881978	CONTRATO	Fabio Parra
1/8/26 9:47:58	1/8/26 9:49:04	Estefany Lizeth Moreno Bernal	Referente Epidemiolo	Epidemiologia	epidemiologia@redhu...	3106796048	PLANTA	Estefany Lizeth Moreno Bernal
1/8/26 9:47:43	1/8/26 9:49:15	ANA LUISA PULIDO MORENO	COORDINADOR DE SEC	PROGRAMA MADRE CA	SEGUIRIDADCLINICA@f...	3106096959	PLANTA	ANA LUISA PULIDO MORENO
1/8/26 9:48:53	1/8/26 9:49:46	CLAUDIA PATRICIA PRIETO CAICEDO	LIDER LOCAL TEUSAQU PS PIC		ldierlocalteusaquillo@...	3103187673	CONTRATO	Patricia Prieto
1/8/26 9:48:34	1/8/26 9:50:15	CLAUDIA LILIANA BENITEZ ORTIZ	ENFERMERA	COLSANITAS CONSULT	diana.ramirez@colsa...	5895420	PLANTA	CLAUDIA LILIANA BENITEZ ORTIZ
1/8/26 9:48:33	1/8/26 9:50:42	Lesly tatianna calderon barajas	Enfermera jefe progra	Bienestar ips sede cen	lesly.calderon@zentri...	3213697436	CONTRATO	lesly calderon
1/8/26 9:51:09	1/8/26 9:52:01	MYRIAM BEATRIZ AMAYA BERNAL	GERENTE	HEMATOMORFOLOGIA	laboratorioreferenc...	3204989538	CONTRATO	MYRIAM BEATRIZ AMAYA BERNAL
1/8/26 9:47:35	1/8/26 9:53:20	JUAN FELIPE CUETIA RENTERIA	COORDINADOR DE PHI	IPS AYUDA CLINICA	PHD@AYUDACLINICA...	3160280310	CONTRATO	JUAN FELIPE CUETIA RENTERIA
1/8/26 9:53:11	1/8/26 9:54:27	Liceth Rodríguez Rativa	Dirección de domicilio	enfermeria	direcciondomicilios@...	314239414	OTRO	LICETH R
1/8/26 9:53:54	1/8/26 9:55:12	blanca cecilia niño tellez	bacterióloga	calidad	calidadbogotaprotege...	3124147040	CONTRATO	Blanca niño
1/8/26 9:52:15	1/8/26 9:55:36	DIANA CAROLINA PEDRAZA ROMERO	ENFERMERA SEGUIMIE	CAFAM CENTRO PARA	ENFERMERIA3.SCAR@...	3053152149	PLANTA	DIANA PEDRAZA
1/8/26 9:55:24	1/8/26 9:56:15	dayana marcela amaya granadillo	bacterióloga	laboratorio	labproteger@gmail.com	3244651247	CONTRATO	Dayana amaya
1/8/26 10:00:54	1/8/26 10:02:00	LILIAN LIZETT PEÑA ROMERO	EPIDEMIOLOGA	ADMINISTRATIVA	EPIDEMIOLOGIA@QUI...	3160450056	PLANTA	LILIAN PEÑA
1/8/26 10:01:46	1/8/26 10:02:42	LAURA ACEVEDO	AUXILIAR DE VACUNAS	REVVELT	VACUNACIONREVVELT...	3204649586	PLANTA	LAURA ACEVEDO
1/8/26 10:19:58	1/8/26 10:21:57	KAROL GONZALEZ	AUXILIAR DE LABORATORIO	LABORATORIO CLINICO	laboratoriointerveni...	25675874	PLANTA	KAROL GONZALEZ
1/8/26 10:12:20	1/8/26 10:48:11	Laura María Vega Ramírez	Bacterióloga	PROTEGER IPS	lmariavegar@gmail.com	3102806398	OTRO	Laura María Vega Ramírez
1/8/26 10:56:18	1/8/26 10:58:30	Carmen Delia Clavijo Rivero	Bacterióloga	MD DIAGNÓSTICOS	liderlaboratorio@mdd...	+57 3044324201	PLANTA	Carmen Clavijo
1/8/26 11:11:52	1/8/26 11:12:48	Yuli Paola Perlaza Rengifo	Gestor Calidad	HEALTH & LIFE IPS SAS	gestorcalidad@hiips.c...	3143169639	CONTRATO	Paola Perlaza.
1/8/26 11:22:31	1/8/26 11:23:40	MARÍA DEL PILAR RIVERA	ENFERMERA	ENFERMERIA	Coordinenfermeria@c...	3168646305	PLANTA	MARÍA DEL PILAR RIVERA PARRA
1/8/26 11:23:51	1/8/26 11:25:13	Diana Parra Cuervo	Enfermera	Vidamedical IPS - Salu	epidemiologia@vidar...	3212594080	PLANTA	Diana Parra Cuervo
1/8/26 10:50:05	1/8/26 11:35:32	YENNY ALEJANDRA CARRILLO ENZUNCHO	AUXILIAR DE ENFERMERIA	COMPENSAR CEP BOGI	YACARRILLO@COMPEN...	3125960445	CONTRATO	YENNY ALEJANDRA CARRILLO ENZUNCHO
1/8/26 10:50:31	1/8/26 11:43:47	GUIOVANNA MORA SERNA	BACTERIOLOGA	CEP	fgmoras@compensar...	4285088 ext 11528	PLANTA	guiovanna mora
1/8/26 11:47:45	1/8/26 11:48:32	LEIDYS DE LA HOZ	ENFERMERA	FUNDACION SIAM	ENFERMERA.REGIONA...	3002838867	PLANTA	LEIDYS DE LA HOZ
1/8/26 18:16:45	1/8/26 18:18:21	LAURA MARIA BERRIO PARRA	Medico epidemiologia	Instituto medico de Es Clinica	deespecialistas.31081...	3108163468	PLANTA	Laura berrio